



گروه مالی شهر
SHAHR FINANCIAL GROUP

گزارش روزانه تحلیل بازار

معاونت سرمایه گذاری و توسعه

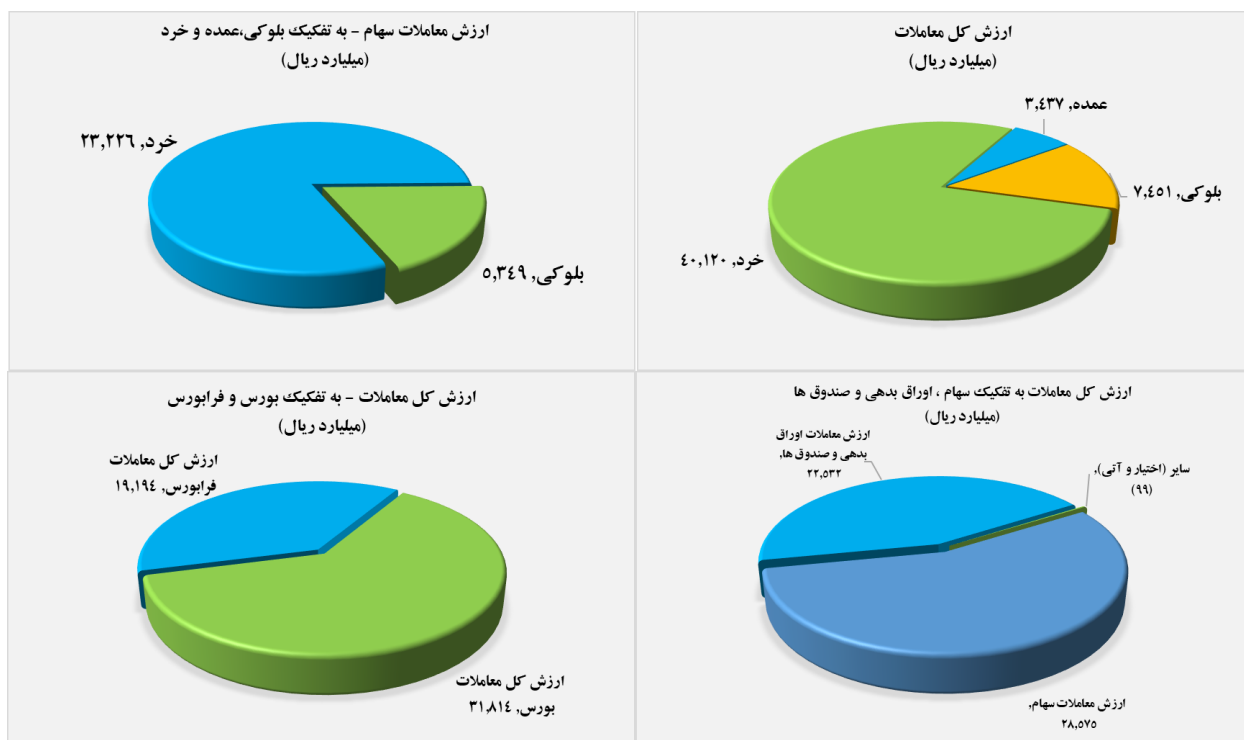
۱۴۰۰/۰۹/۲۷

www.sfg.ir - info@sfg.i



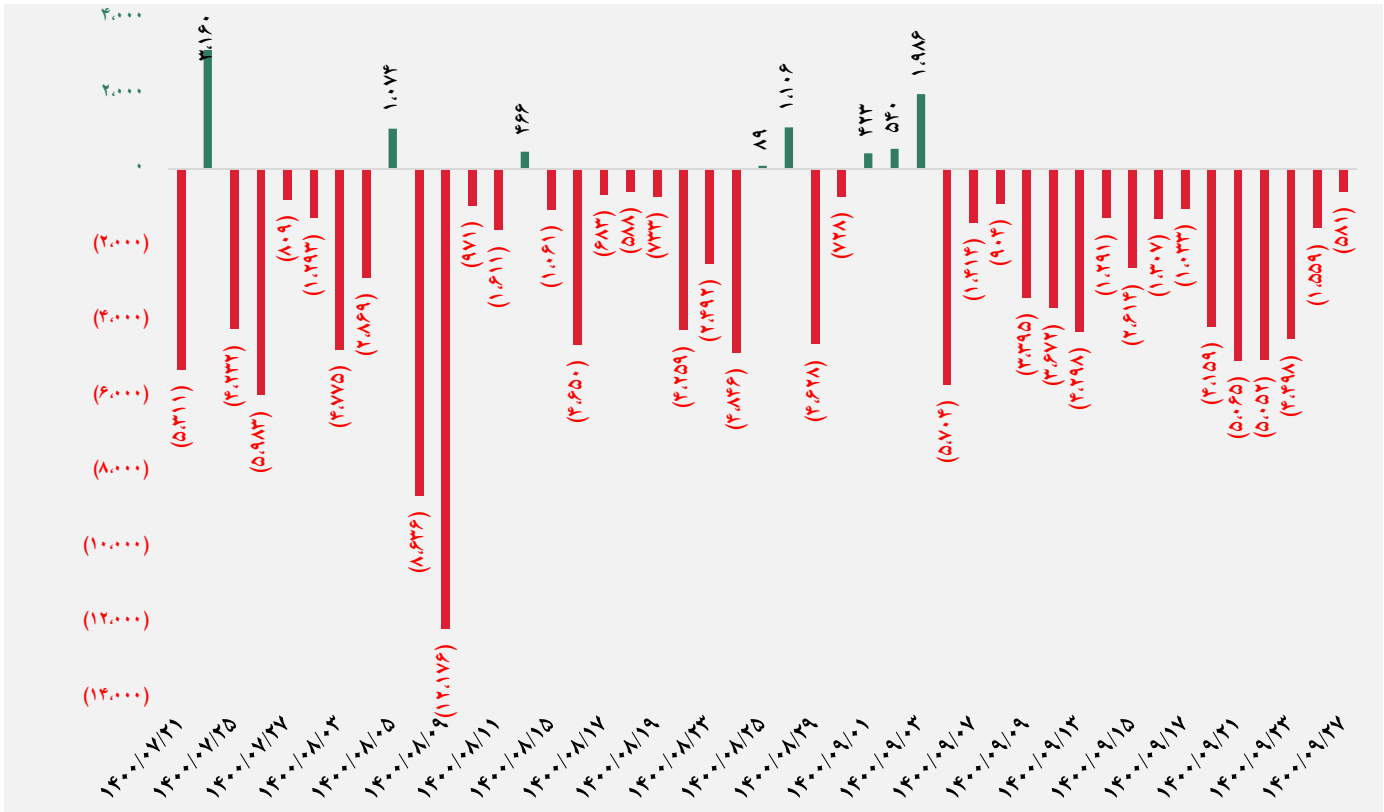
تصویر کلی بازار

فرا بورس		بورس	
۱۸,۵۸۶	شاخص کل	۱,۳۰۵,۵۷۴	شاخص کل
۱۵	تغییر شاخص	۱۲,۳۳۶	تغییر شاخص
۱۳,۵۱۵,۰۸۳	ارزش بازار (میلیارد ریال)	۵۲,۱۸۱,۹۵۰	ارزش بازار (میلیارد ریال)
۱۹,۱۹۴	ارزش معاملات (میلیارد ریال)	۳۱,۸۱۴	ارزش معاملات (میلیارد ریال)
بیشترین تاثیر مثبت در شاخص		بیشترین تاثیر مثبت در شاخص	
شگویا		شپدیس	
فرا بورس		پارسان	
آریا		کگل	
سمگا		خودرو	
بیشترین تاثیر منفی در شاخص		بیشترین تاثیر منفی در شاخص	
غصینو		شفن	
دماوند		تپیکو	
سغدیر		پارسان	
توسن		غبنوش	

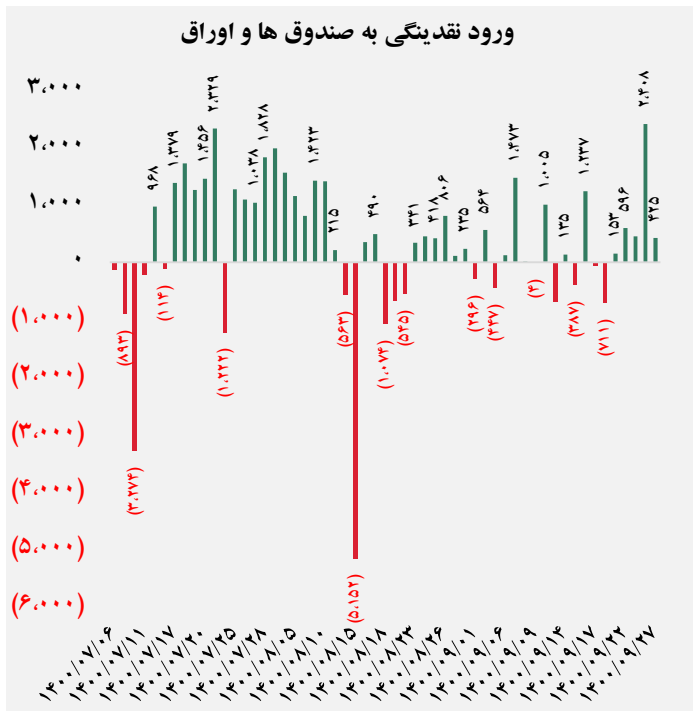
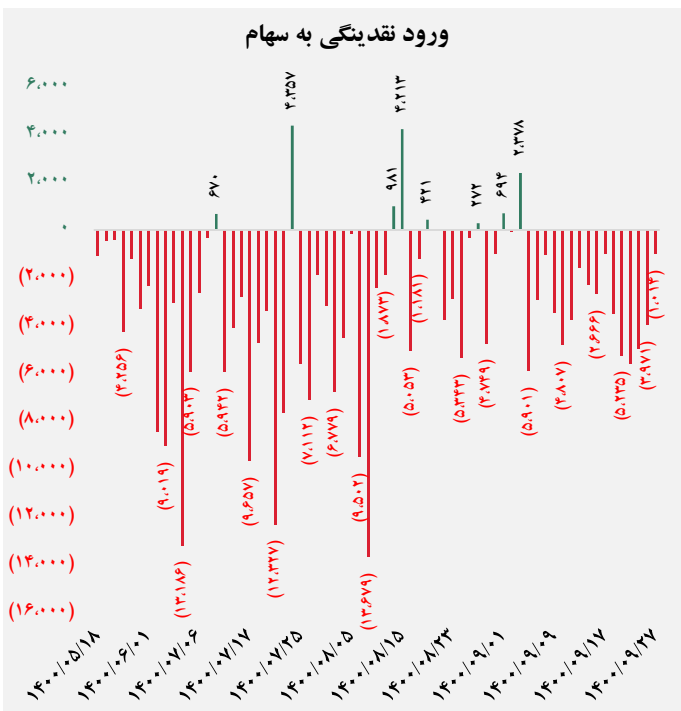




کل ورود نقدینگی حقیقی ها (خروج) (میلیارد ریال)

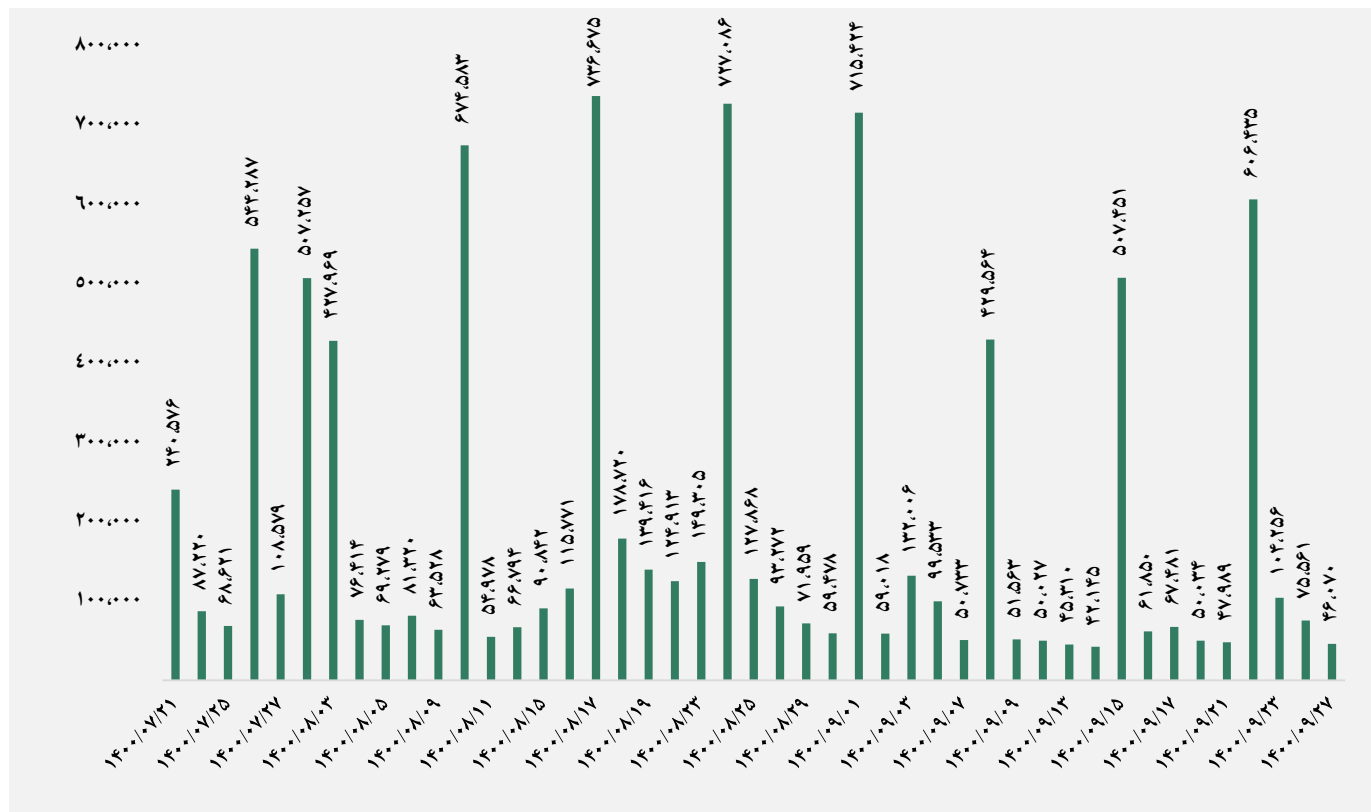


ورود نقدینگی حقیقی ها به تفکیک سهام و اوراق (میلیارد ریال)

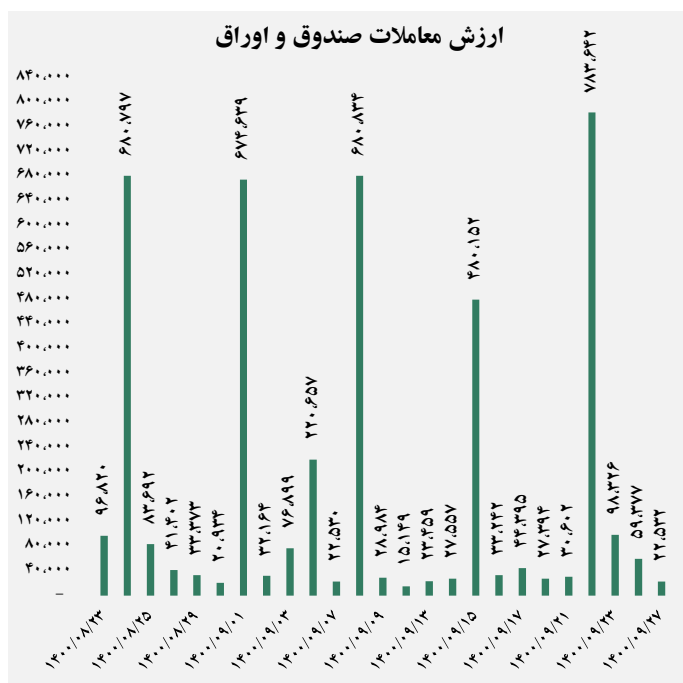
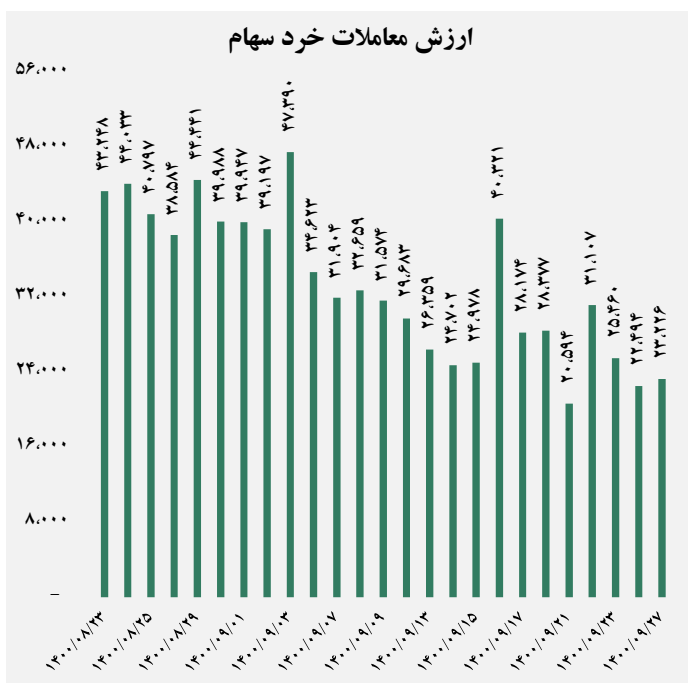




ارزش معاملات کل (میلیارد ریال)

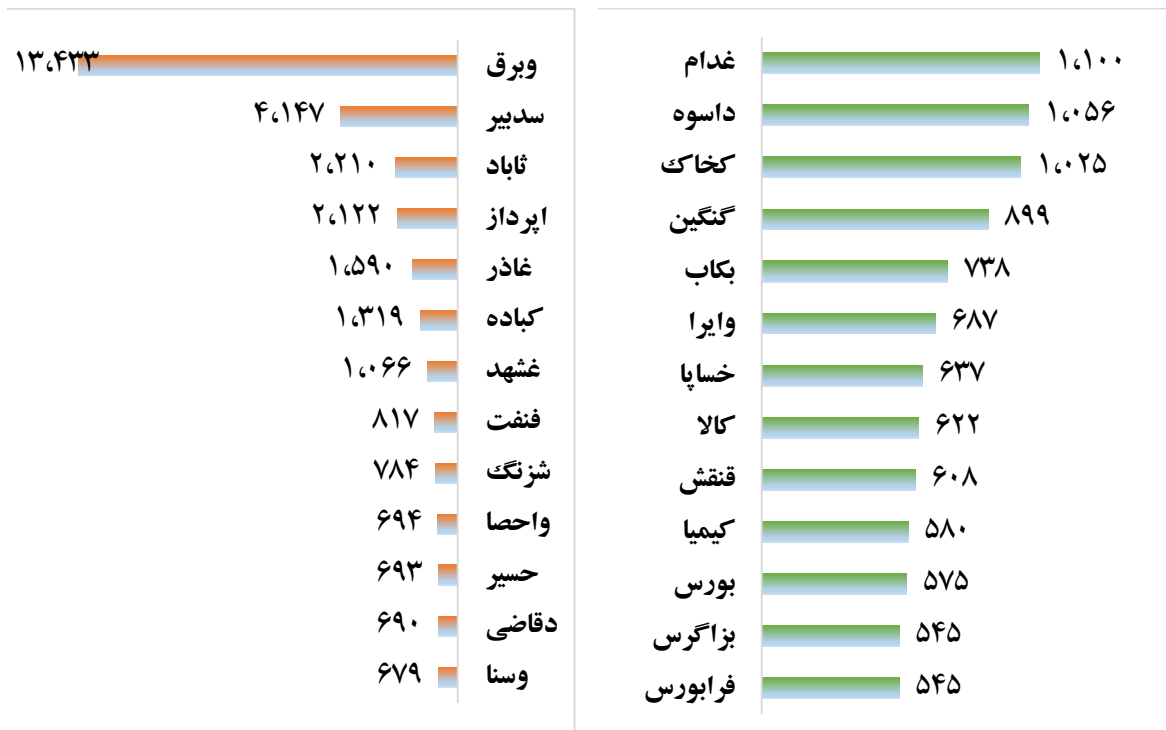


ارزش معاملات به تفکیک معاملات خرد و صندوق ها (میلیارد ریال)





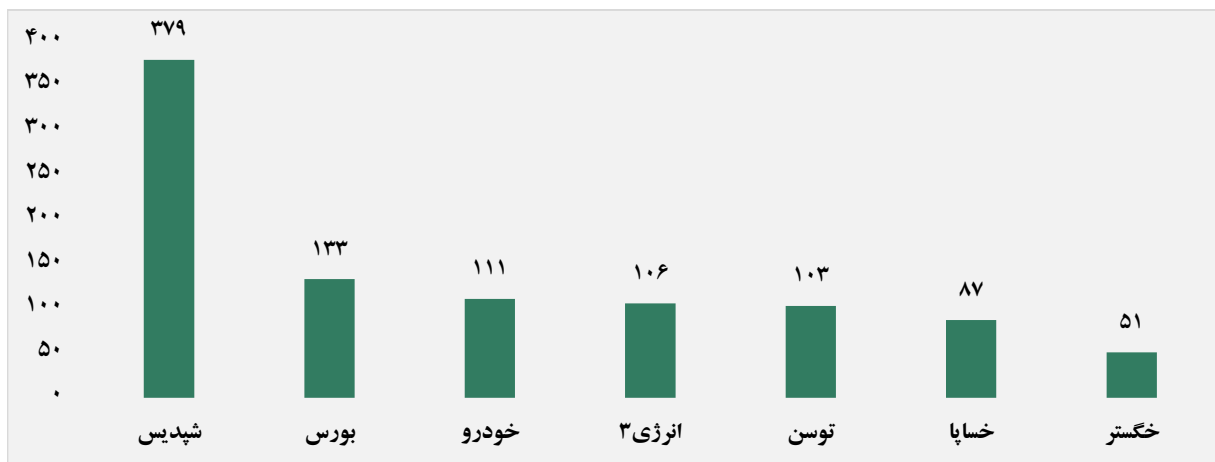
بالاترین قدرت خرید و فروش حقیقی (میلیون ریال)




پول هوشمند

ردیف	ورود	ردیف	خروج
۱	خودرو	۱	خودکفا
۲	خساپا	۲	سامان
۳	گنگین	۳	رانفور
۴	جم پیلن	۴	ولملت
۵	کخاک	۵	وبشهر
۶	ومدیر	۶	گوهران
۷	کویر	۷	فولای
۸	فسازان	۸	خصدرا
۹	خپارس	۹	لخزر
۱۰	خرینگ	۱۰	جوین

سهام با بیشترین ورود نقدینگی (میلیارد ریال)



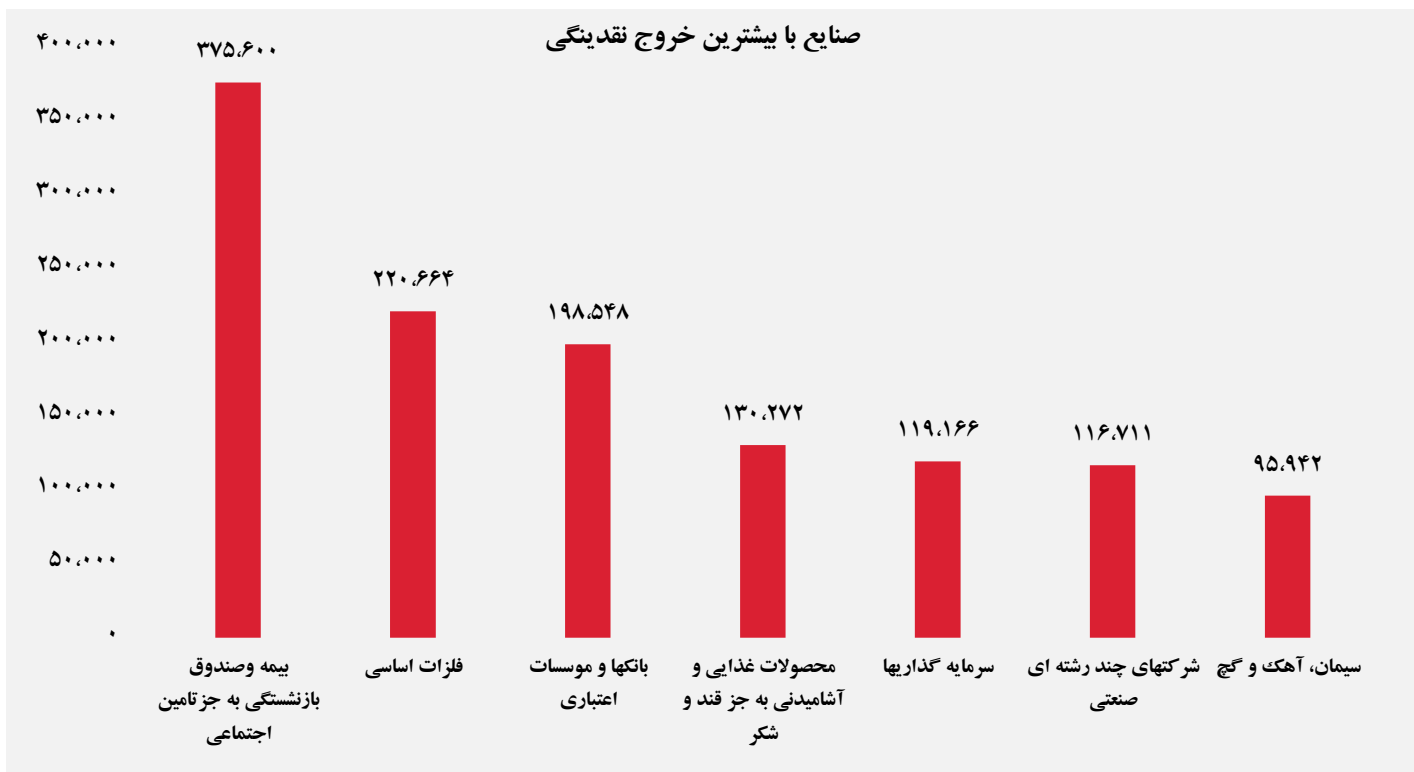
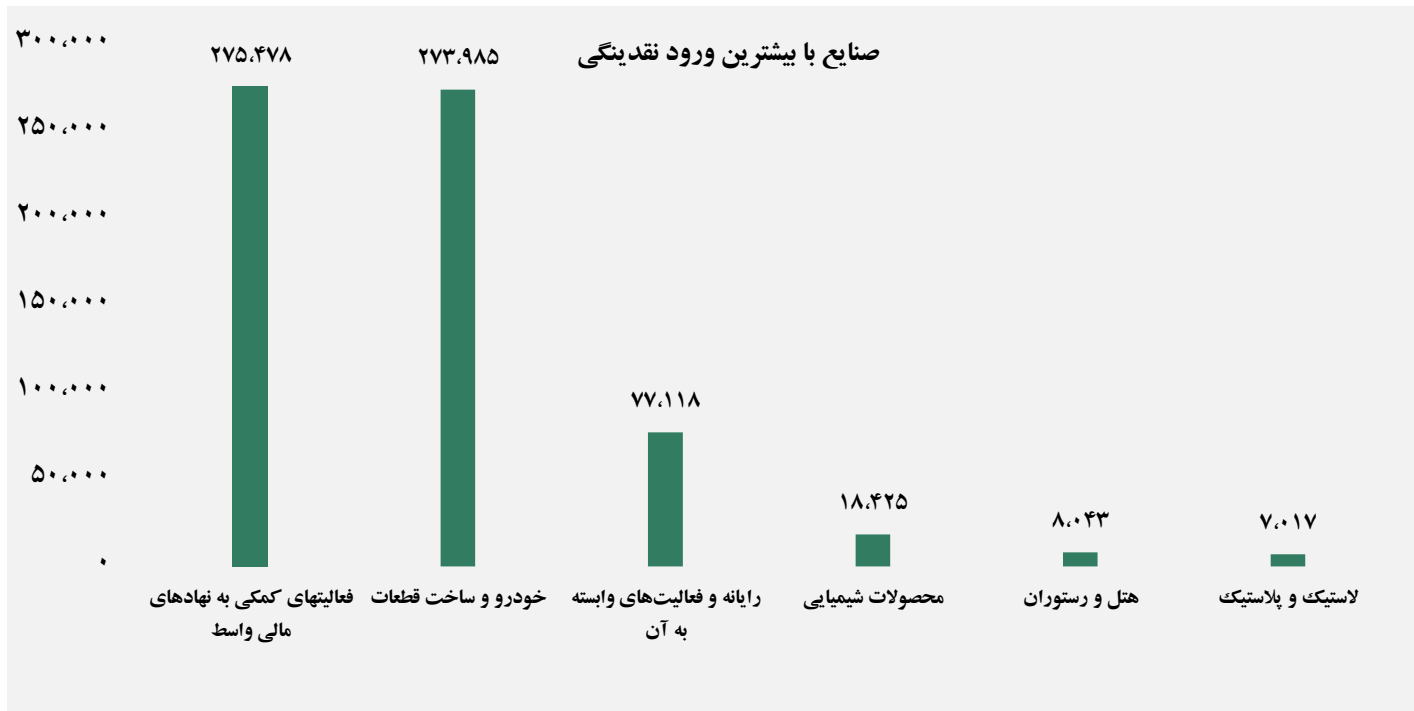
سهام با بیشترین خروج نقدینگی (میلیارد ریال)



واچ لیست

ردیف	نماد	ردیف	نماد
۱	انرژی ۳	۹	کسرا
۲	شپاکسا	۱۰	جم پیلن
۳	توسن	۱۱	سمگا
۴	سپید	۱۲	سغدیر
۵	شیدیس	۱۳	وگردش
۶	خنصیر	۱۴	بمیلا
۷	گنگین	۱۵	مدیریت
۸	ولملت	۱۶	کماسه

ورود و خروج نقدینگی به/از صنایع (میلیون ریال)



گروه مالی شهر گزارش روزانه تحلیل بازار