



گروه مالی شهر
SHAHR FINANCIAL GROUP

گزارش روزانه تحلیل بازار

معاونت سرمایه گذاری و توسعه

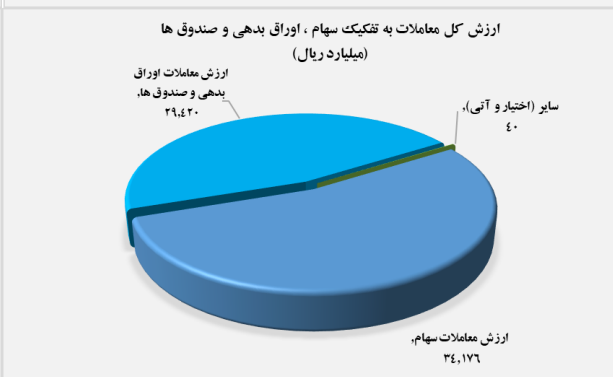
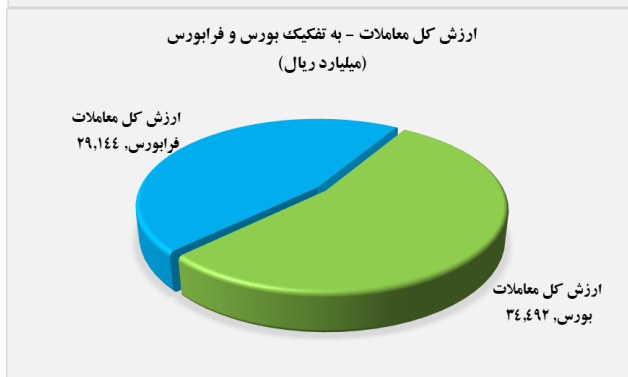
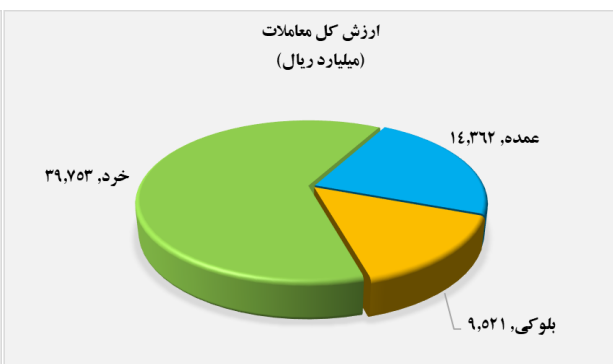
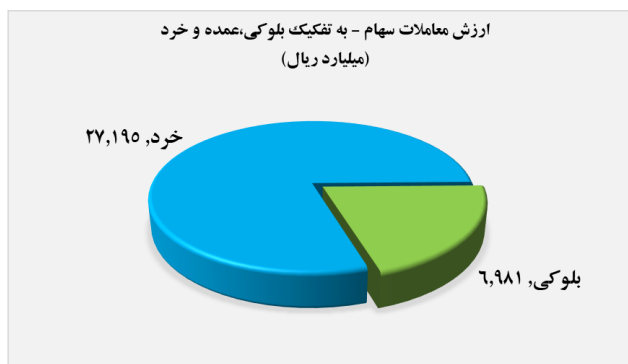
۱۴۰۰/۰۹/۲۸

www.sfg.ir - info@sfg.i



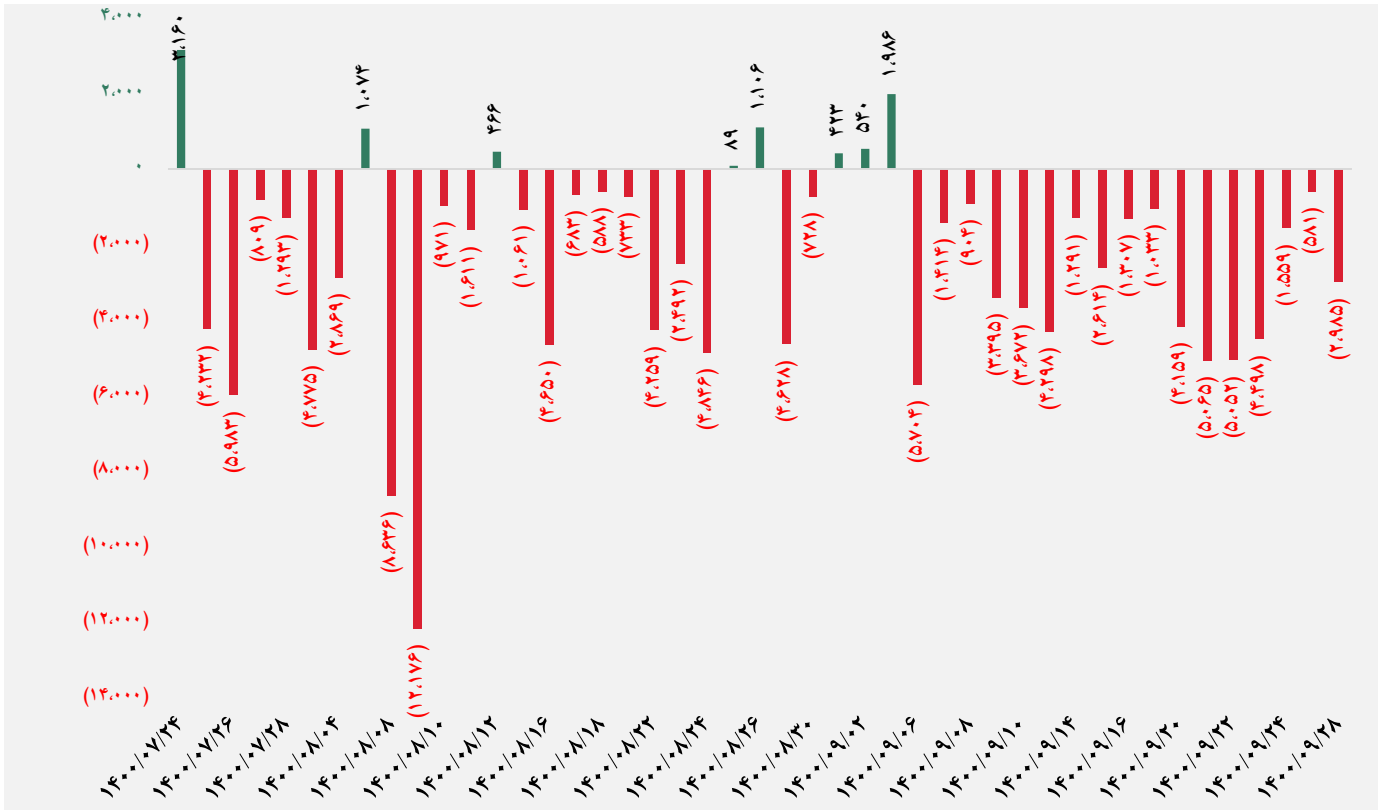
تصویر کلی بازار

فرا بورس		بورس	
۱۸,۴۴۹	شاخص کل	۱,۲۹۱,۶۶۵	شاخص کل
(۱۳۷)	تغییر شاخص	(۱۳,۸۷۰)	تغییر شاخص
۱۳,۴۲۶,۵۹۴	ارزش بازار (میلیارد ریال)	۵۱,۶۲۸,۱۱۸	ارزش بازار (میلیارد ریال)
۲۹,۱۴۴	ارزش معاملات (میلیارد ریال)	۳۴,۴۹۲	ارزش معاملات (میلیارد ریال)
بیشترین تاثیر مثبت در شاخص		بیشترین تاثیر مثبت در شاخص	
شگویا		فارس	
فرا بورس		شپدیس	
شجم		کنور	
بمپنا		فولاز	
بیشترین تاثیر منفی در شاخص		بیشترین تاثیر منفی در شاخص	
زاگرس		فولاد	
آریا		فملی	
شاون		شستا	
دماوند		شپنا	

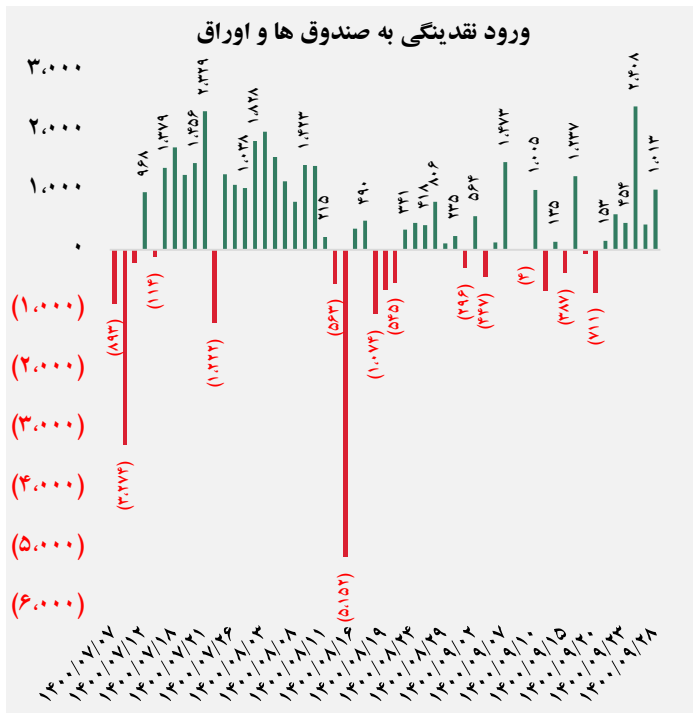
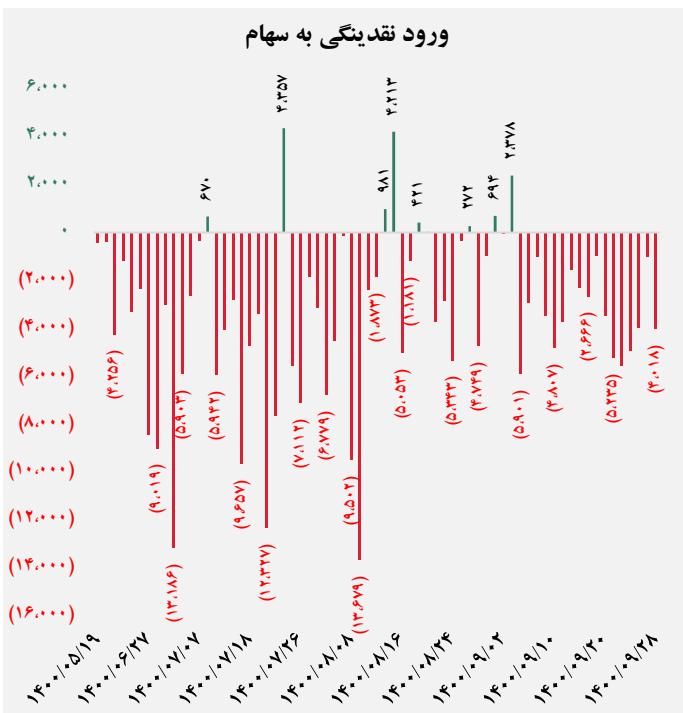




کل ورود نقدینگی حقیقی ها (میلیارد ریال)

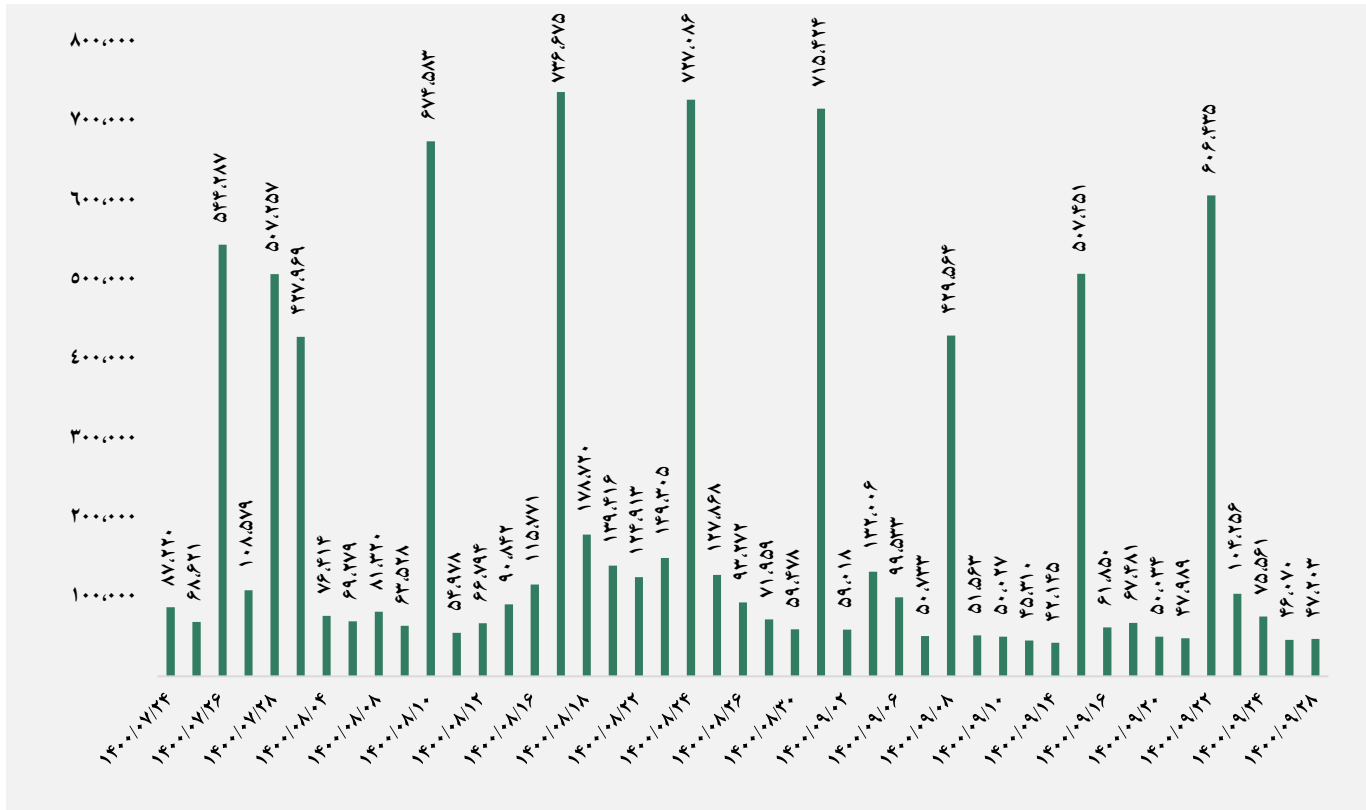


ورود نقدینگی حقیقی ها به تفکیک سهام و اوراق (میلیارد ریال)

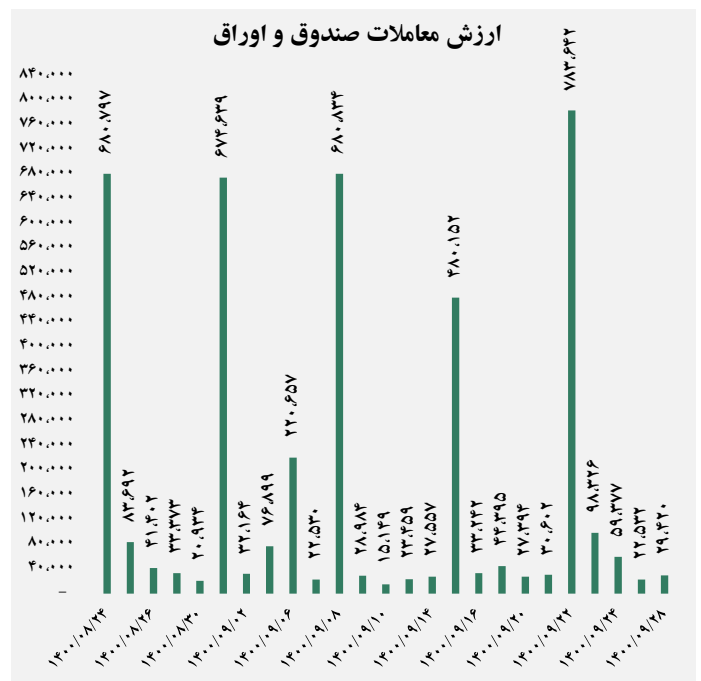
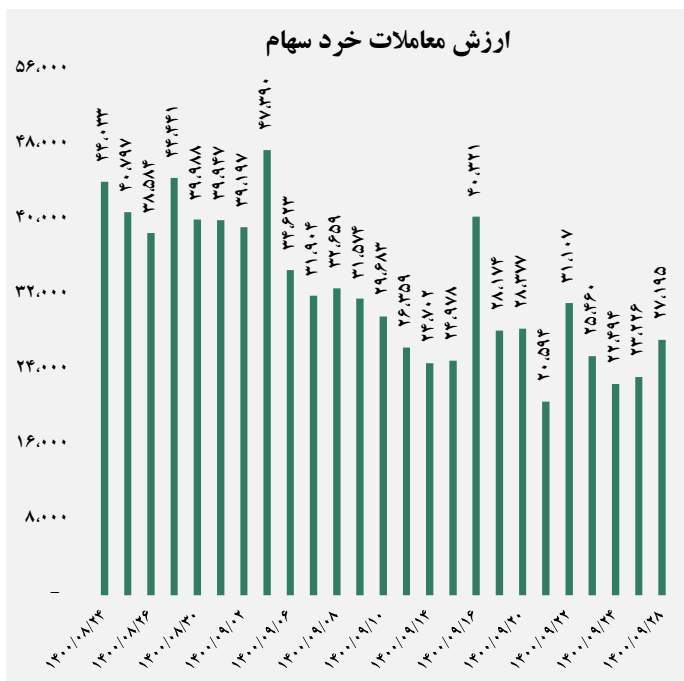




ارزش معاملات کل (میلیارد ریال)

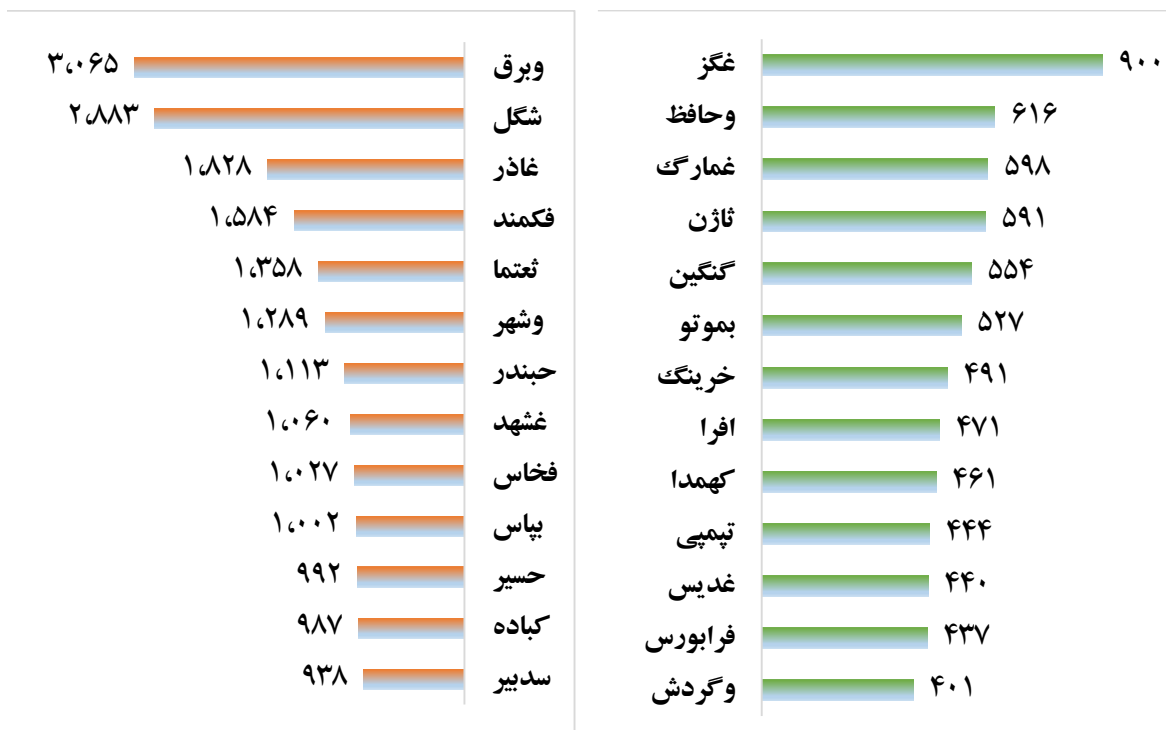


ارزش معاملات به تفکیک معاملات خرد و صندوق ها (میلیارد ریال)





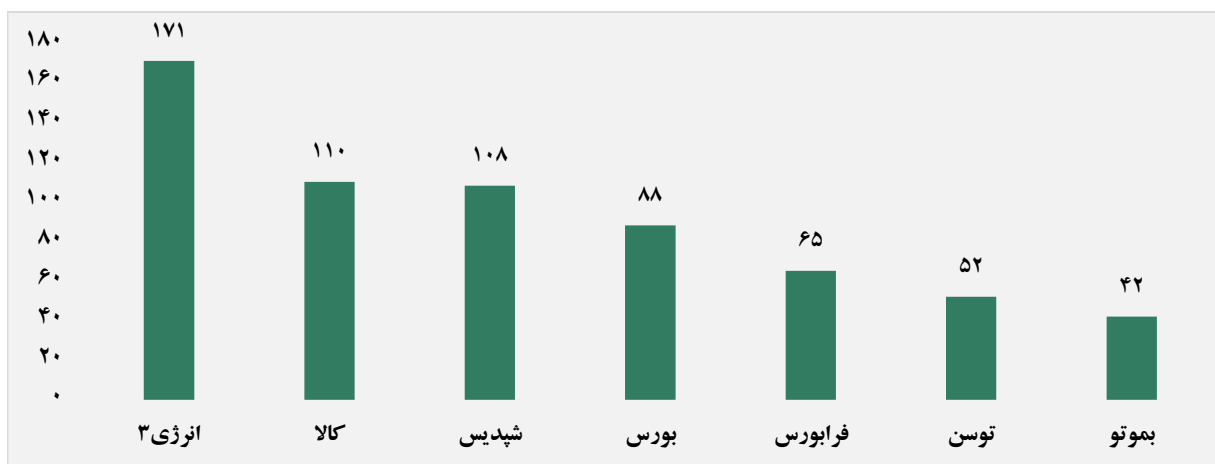
بالاترین قدرت خرید و فروش حقیقی (میلیون ریال)



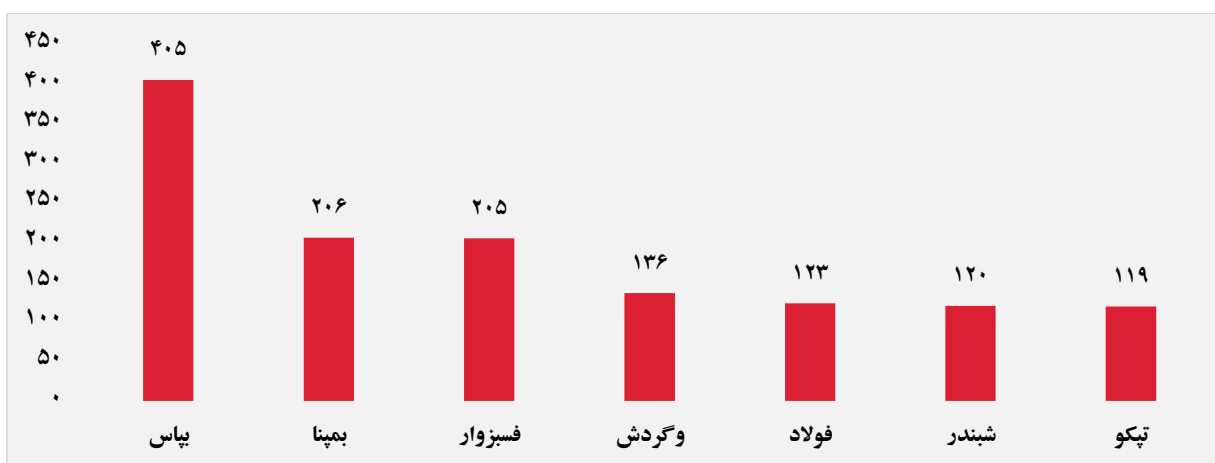
پول هوشمند

ردیف	ورود	ردیف	خروج
۱	گنگین	۱	وگرددش
۲	کهمدآ	۲	خسآپآ
۳	آوان	۳	شیرآن
۴	رافزآ	۴	مببب
۵	غمارگ	۵	وسپه
۶	خرینگ	۶	فجر
۷	شپترو	۷	فخآس
۸	کبمبآ	۸	مرقم
۹	خآور	۹	دآنآ
۱۰	آبآدآ	۱۰	شگل

سهام با بیشترین ورود نقدینگی (میلیارد ریال)



سهام با بیشترین خروج نقدینگی (میلیارد ریال)



واچ لیست

ردیف	نماد	ردیف	نماد
۱	انرژی ۳	۹	گنگین
۲	کالا	۱۰	فسیزوار
۳	فرا بورس	۱۱	کیما
۴	شاوان	۱۲	مدیریت
۵	توسن	۱۳	شغدیر
۶	شپاکسا	۱۴	سدشت
۷	زاگرس	۱۵	سهرمز
۸	شپدیس	۱۶	برکت

ورود و خروج نقدینگی به / از صنایع (میلیون ریال)

