



گروه مالی شهر
SHAHR FINANCIAL GROUP

گزارش روزانه تحلیل بازار

معاونت سرمایه گذاری و توسعه

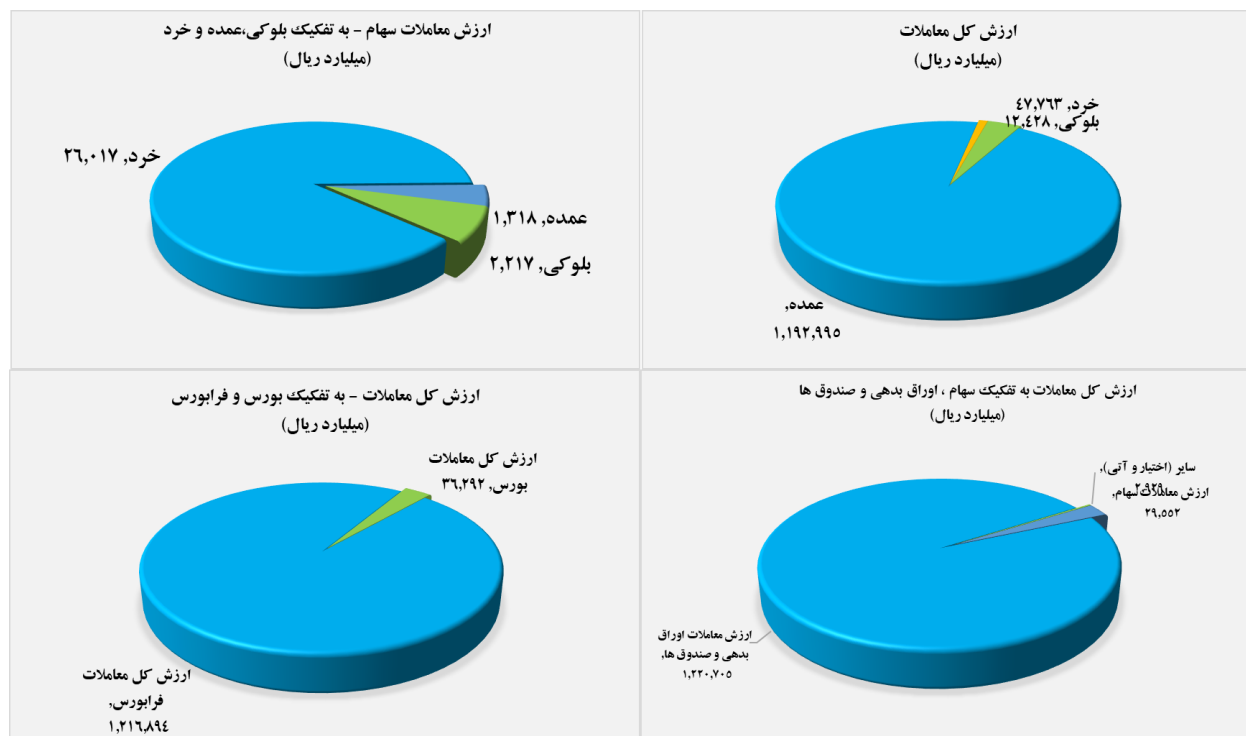
۱۴۰۰/۰۹/۲۹

www.sfg.ir - info@sfg.i



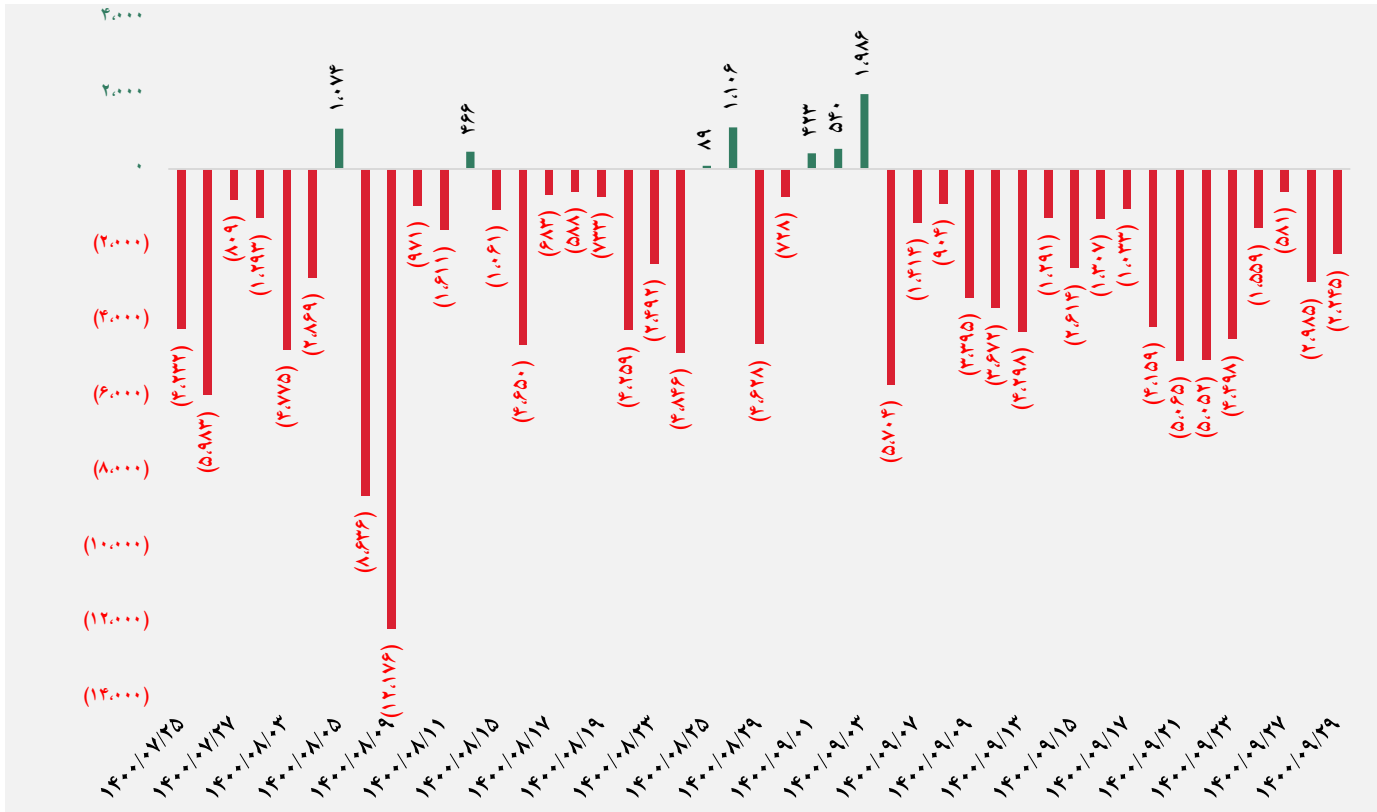
تصویر کلی بازار

فرا بورس		بورس	
۱۸,۴۳۹	شاخص کل	۱,۳۰۱,۵۱۶	شاخص کل
(۹)	تغییر شاخص	۹,۸۴۱	تغییر شاخص
۱۳,۴۱۲,۳۱۴	ارزش بازار (میلیارد ریال)	۵۲,۰۲۲,۶۰۷	ارزش بازار (میلیارد ریال)
۱,۲۱۶,۸۹۴	ارزش معاملات (میلیارد ریال)	۳۶,۲۹۲	ارزش معاملات (میلیارد ریال)
بیشترین تاثیر مثبت در شاخص		بیشترین تاثیر مثبت در شاخص	
شگویا		فولاد	
شجم		پارسان	
کگهر		فارس	
		وبملت	
بیشترین تاثیر منفی در شاخص		بیشترین تاثیر منفی در شاخص	
زاگرس		کالا	
سمگا		برکت	
مادیرا		خودرو	
دماوند		وکار	

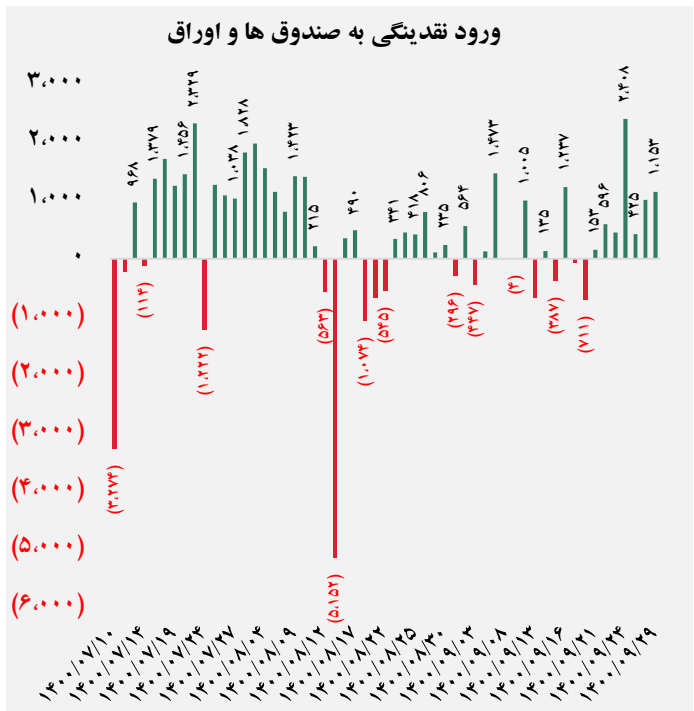
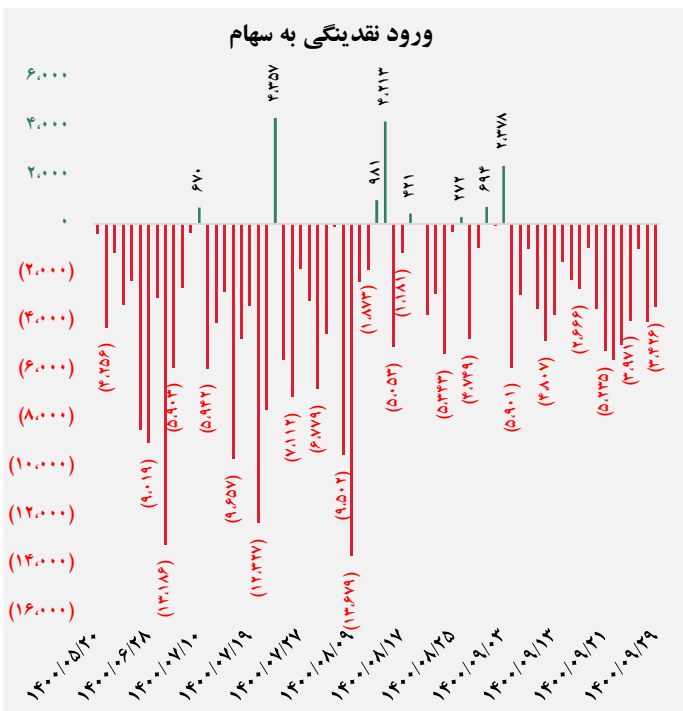




کل ورود نقدینگی حقیقی ها (میلیارد ریال)

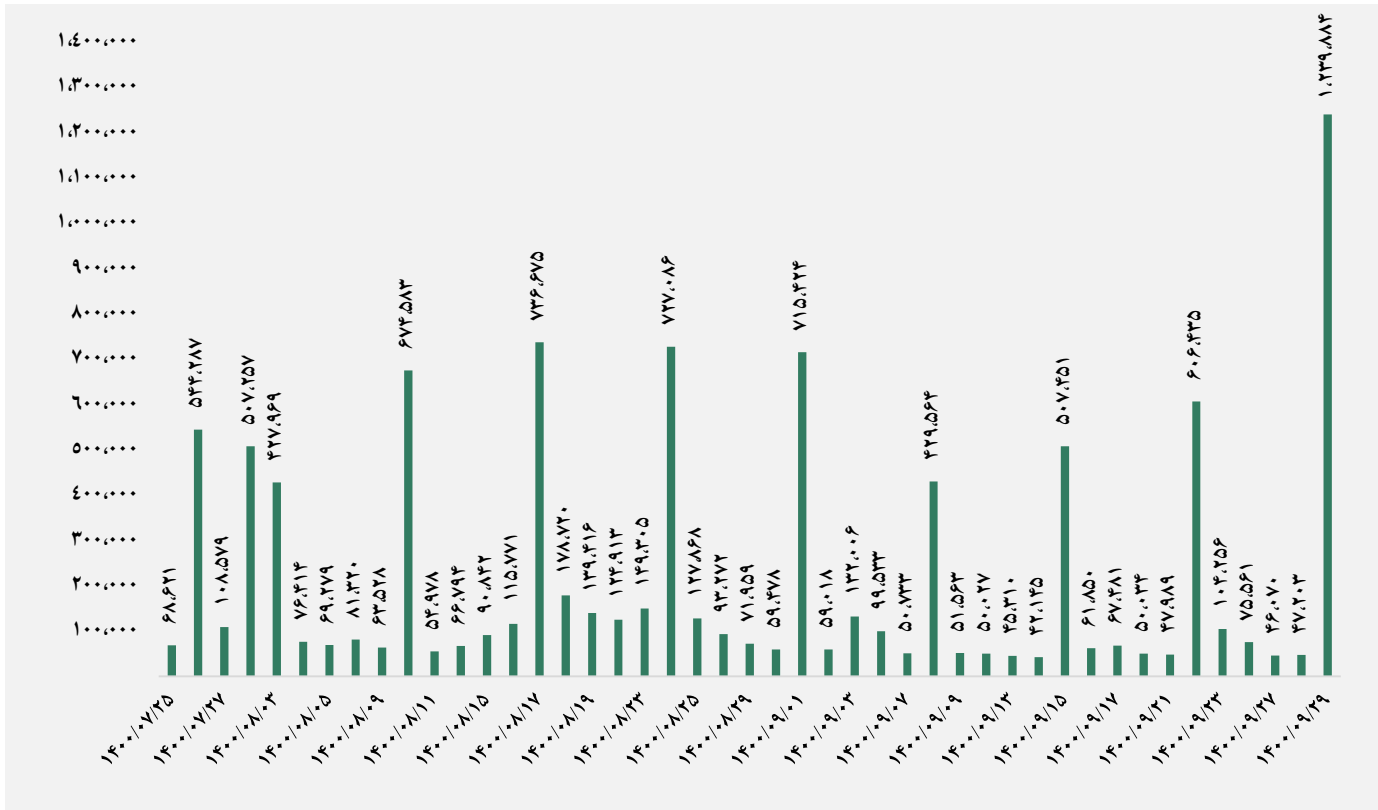


ورود نقدینگی حقیقی ها به تفکیک سهام و اوراق (میلیارد ریال)


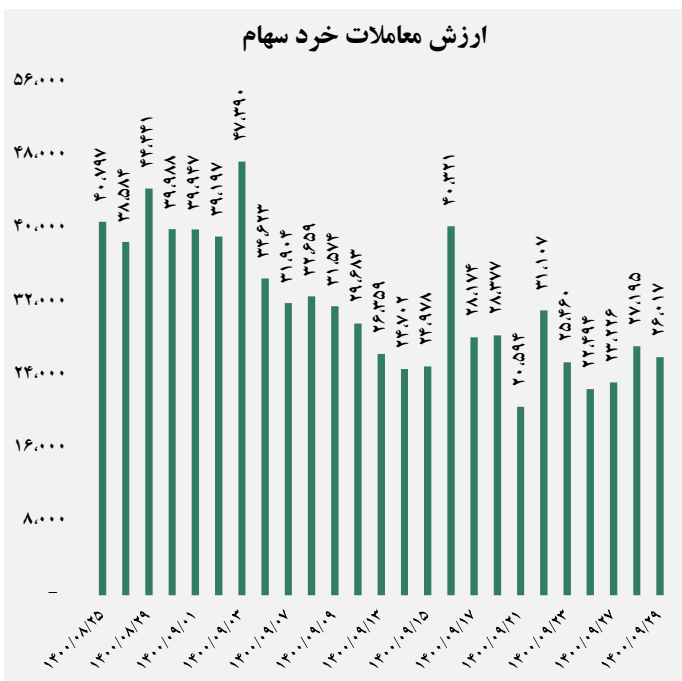




ارزش معاملات کل (میلیارد ریال)

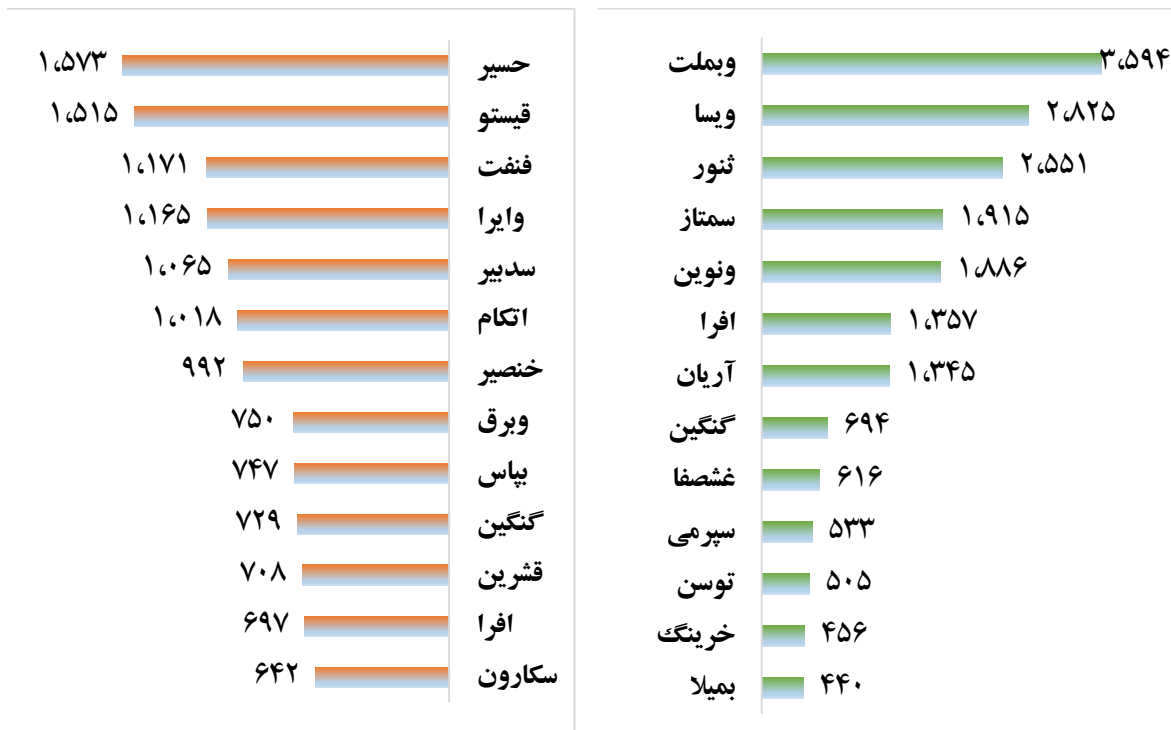


ارزش معاملات به تفکیک معاملات خرد و صندوق ها (میلیارد ریال)





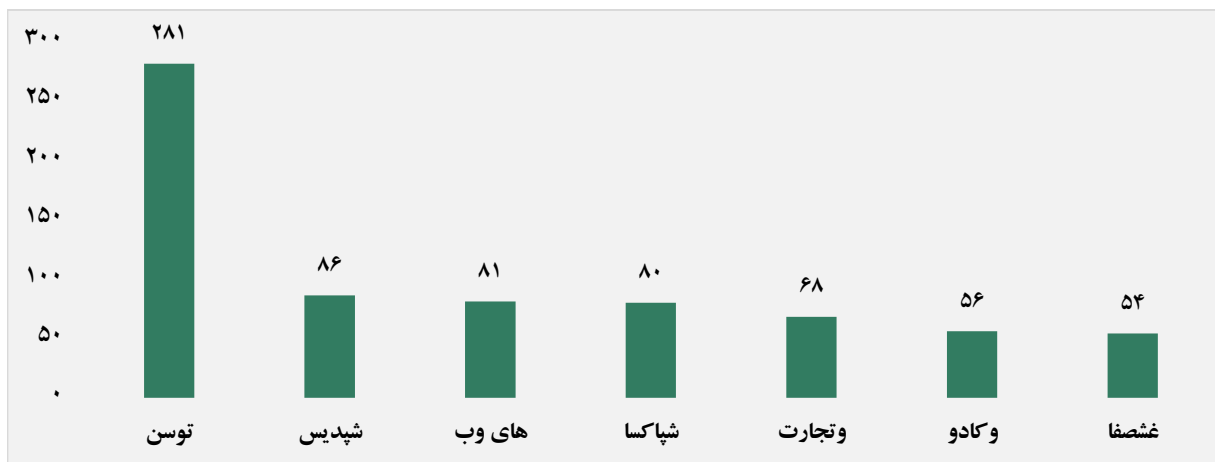
بالاترین قدرت خرید و فروش حقیقی (میلیون ریال)



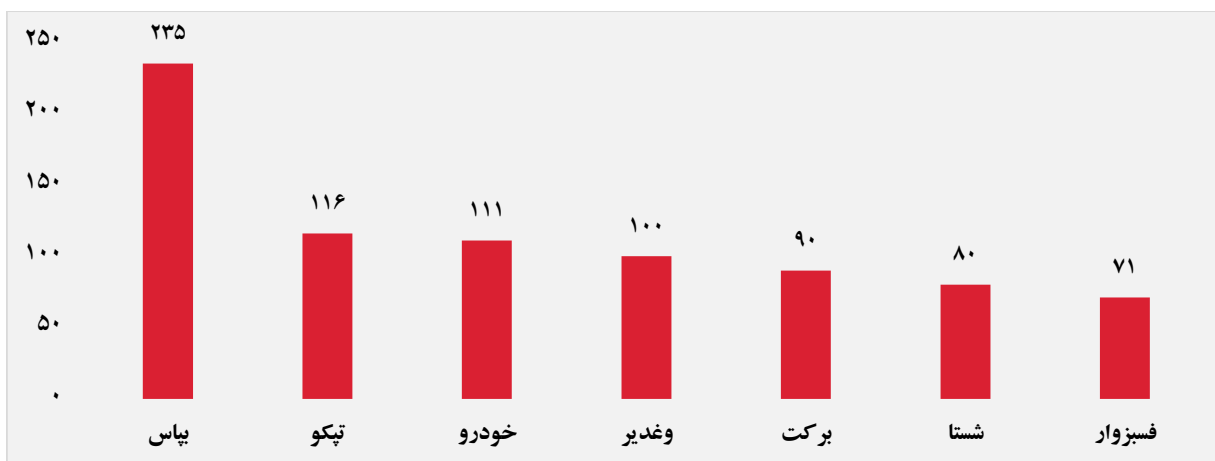
پول هوشمند

ردیف	ورود	ردیف	خروج
۱	غشصفا	۱	کالا
۲	سپرمی	۲	سفانو
۳	توسن	۳	وکار
۴	بمیلا	۴	غمارگ
۵	وسینا	۵	شیراز
۶	کهمدا	۶	وثنو
۷	وتجارت	۷	خپارس
۸	وامید	۸	وشهر
۹	وبصادر	۹	قلرست
۱۰	اوان	۱۰	غشان

سهام با بیشترین ورود نقدینگی (میلیارد ریال)



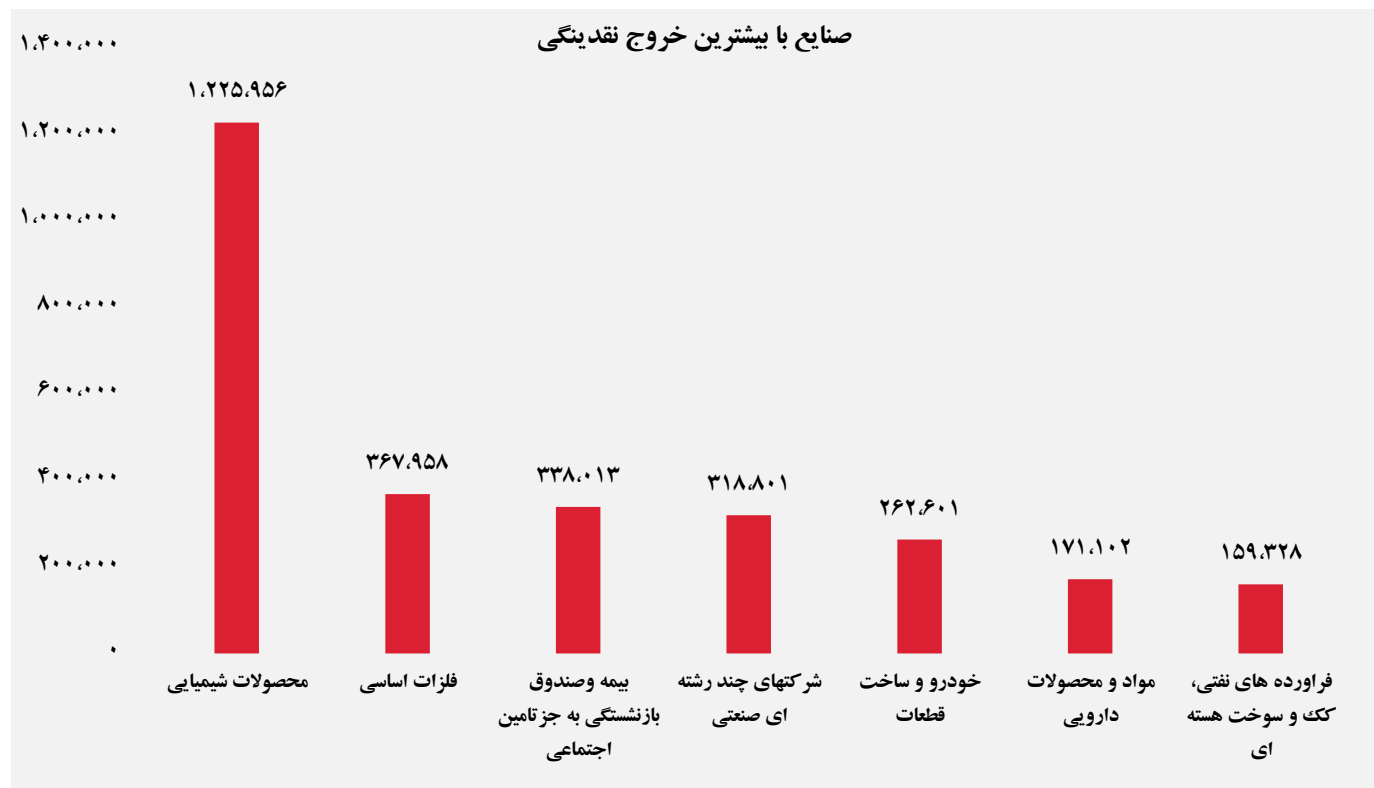
سهام با بیشترین خروج نقدینگی (میلیارد ریال)



واچ لیست

ردیف	نماد	ردیف	نماد
۱	توسن	۹	غکورش
۲	کالا	۱۰	مدیریت
۳	انرژی ۳	۱۱	کماسه
۴	فراپورس	۱۲	فسبزوآر
۵	شپاکسا	۱۳	سپید
۶	زاگرس	۱۴	شغدیر
۷	شپدیس	۱۵	بمیلا
۸	برکت	۱۶	های وب

ورود و خروج نقدینگی به / از صنایع (میلیون ریال)



گروه مالی شهر گزارش روزانه تحلیل بازار