



گروه مالی شهر
SHAHR FINANCIAL GROUP

گزارش روزانه تحلیل بازار

معاونت سرمایه گذاری و توسعه

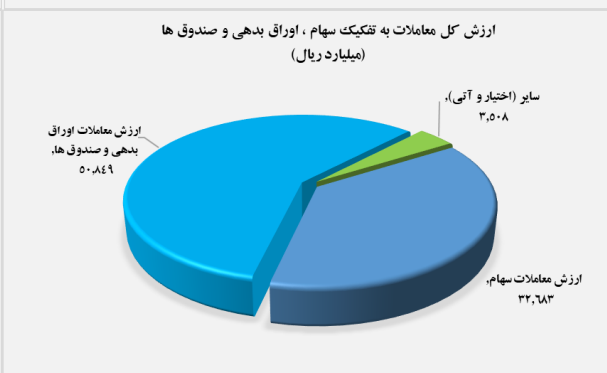
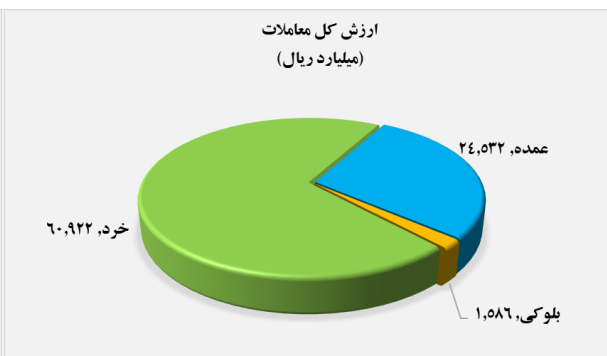
۱۴۰۰/۱۰/۰۱

www.sfg.ir - info@sfg.i



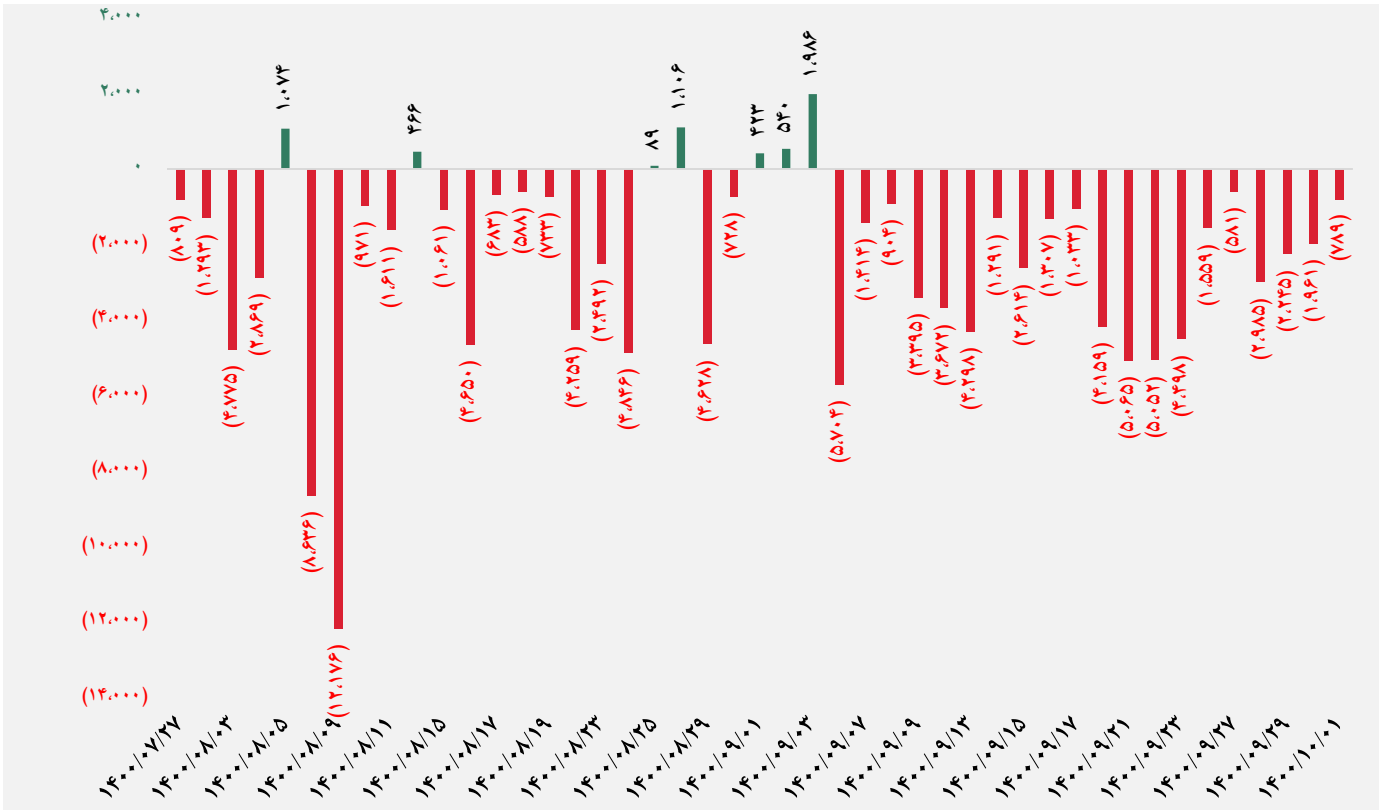
تصویر کلی بازار

فرا بورس		بورس	
۱۸,۷۸۴	شاخص کل	۱,۳۵۹,۰۱۱	شاخص کل
۲۶۱	تغییر شاخص	۴۰,۶۵۱	تغییر شاخص
۱۳,۶۲۵,۷۸۱	ارزش بازار (میلیارد ریال)	۵۴,۳۲۰,۳۶۱	ارزش بازار (میلیارد ریال)
۴۵,۷۱۴	ارزش معاملات (میلیارد ریال)	۴۱,۳۲۶	ارزش معاملات (میلیارد ریال)
بیشترین تاثیر مثبت در شاخص		بیشترین تاثیر مثبت در شاخص	
آریا		فارس	
زاگرس		فولاد	
کگهر		فملی	
صبا		شستا	
بیشترین تاثیر منفی در شاخص		بیشترین تاثیر منفی در شاخص	
بپاس		امید	
حآفرین		نمرینو	
سدبیر		ثاباد	
شکام		فاذر	

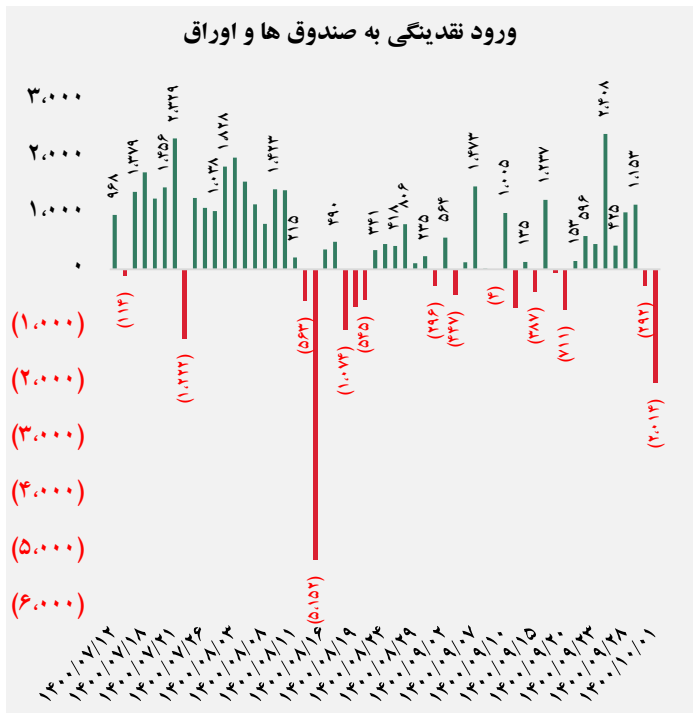
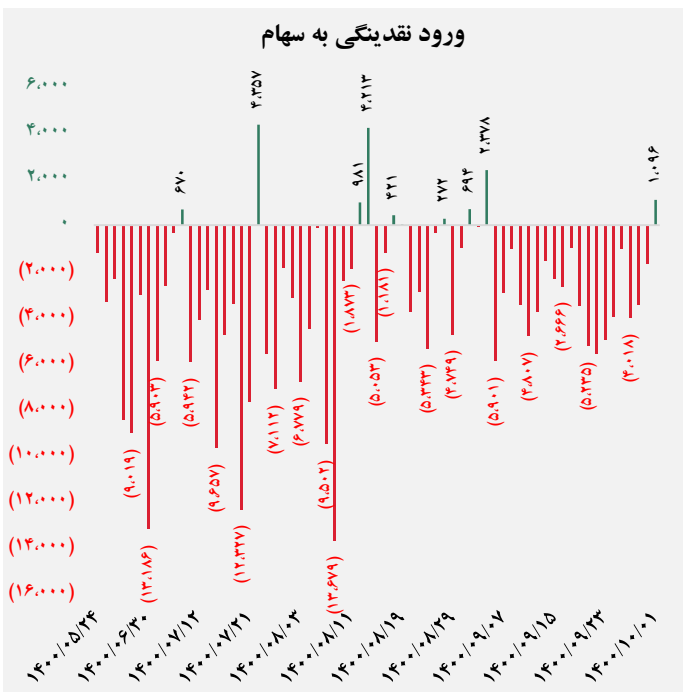




کل ورود نقدینگی حقیقی ها (میلیارد ریال)

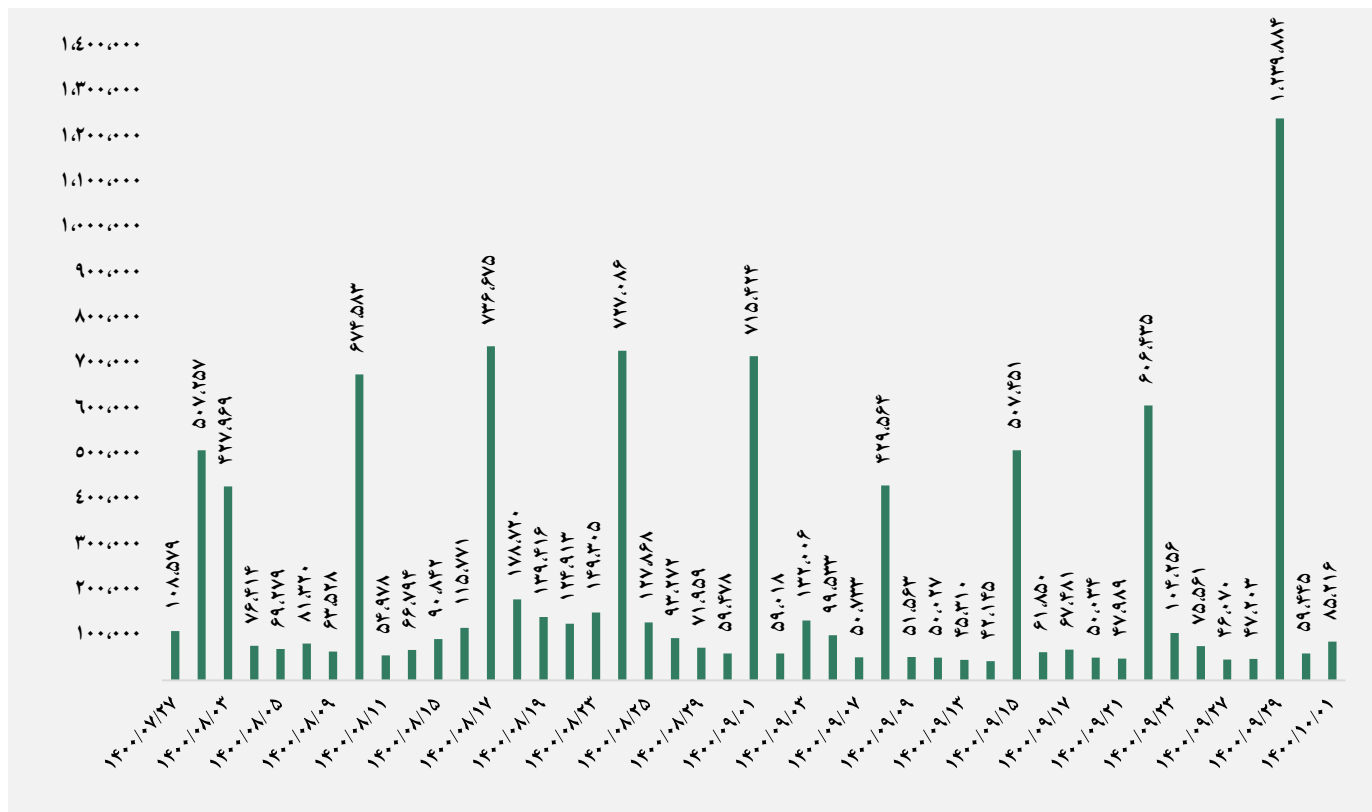


ورود نقدینگی حقیقی ها به تفکیک سهام و اوراق (میلیارد ریال)

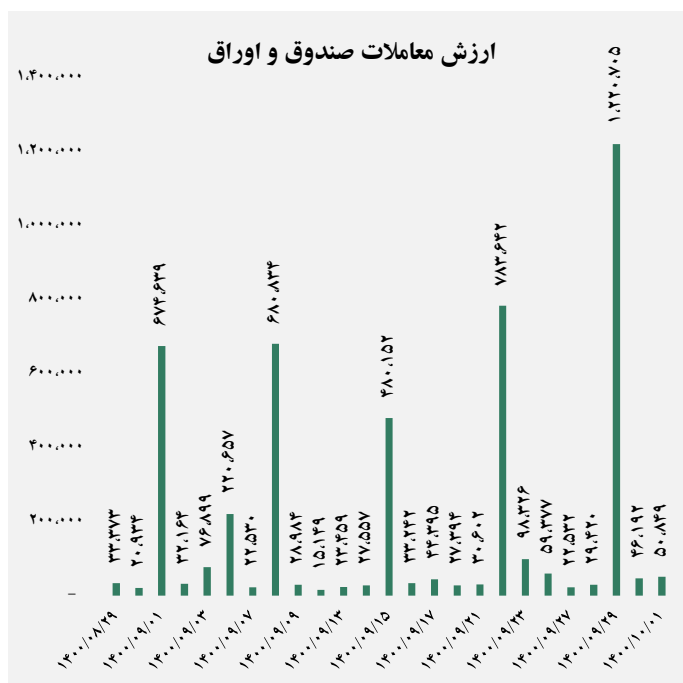





ارزش معاملات کل (میلیارد ریال)

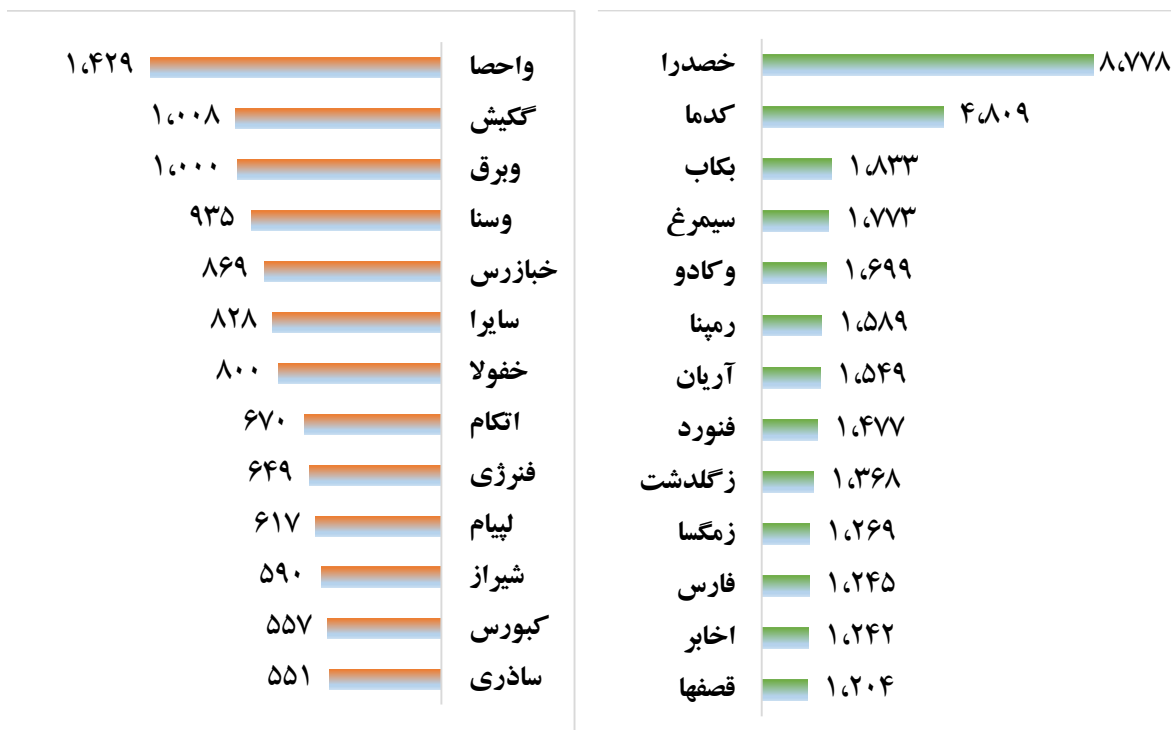


ارزش معاملات به تفکیک معاملات خرد و صندوق ها (میلیارد ریال)





بالاترین قدرت خرید و فروش حقیقی (میلیون ریال)

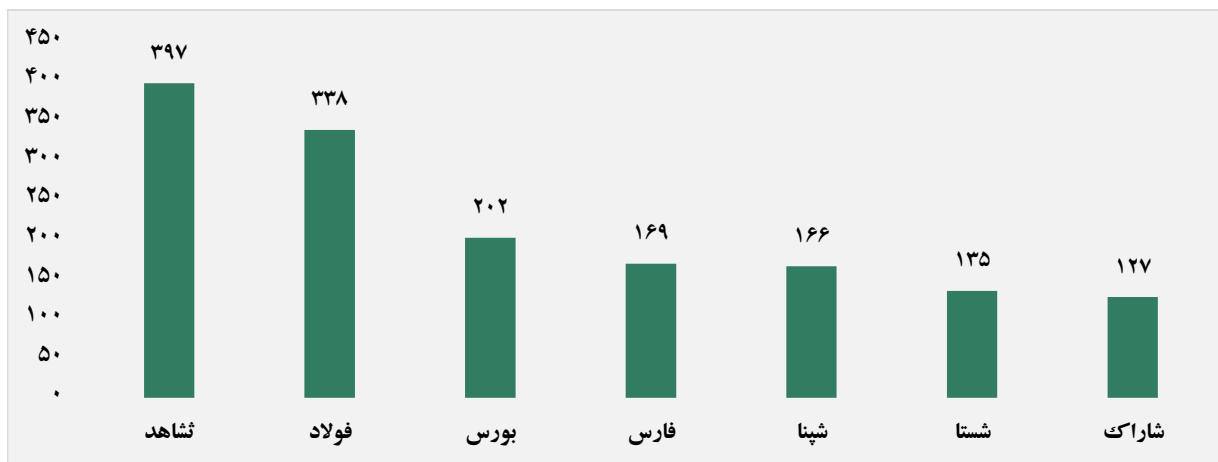


پول هوشمند

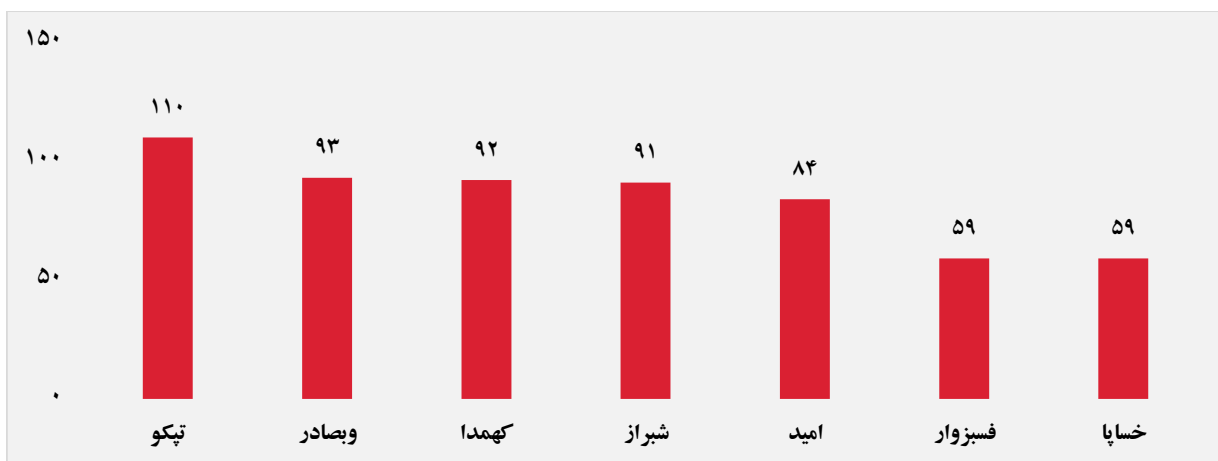
ردیف	ورود	ردیف	خروج
۱	تشاهد	۱	وثوق
۲	فولاد	۲	گکیش
۳	فارس	۳	سایرا
۴	شاراک	۴	لپام
۵	پارسان	۵	وکار
۶	جم پیلن	۶	ثجوان
۷	وغدیر	۷	نمرینو
۸	ومهان	۸	تابا
۹	خودرو	۹	آرمان
۱۰	فملی	۱۰	بایکا



سهام با بیشترین ورود نقدینگی (میلیارد ریال)



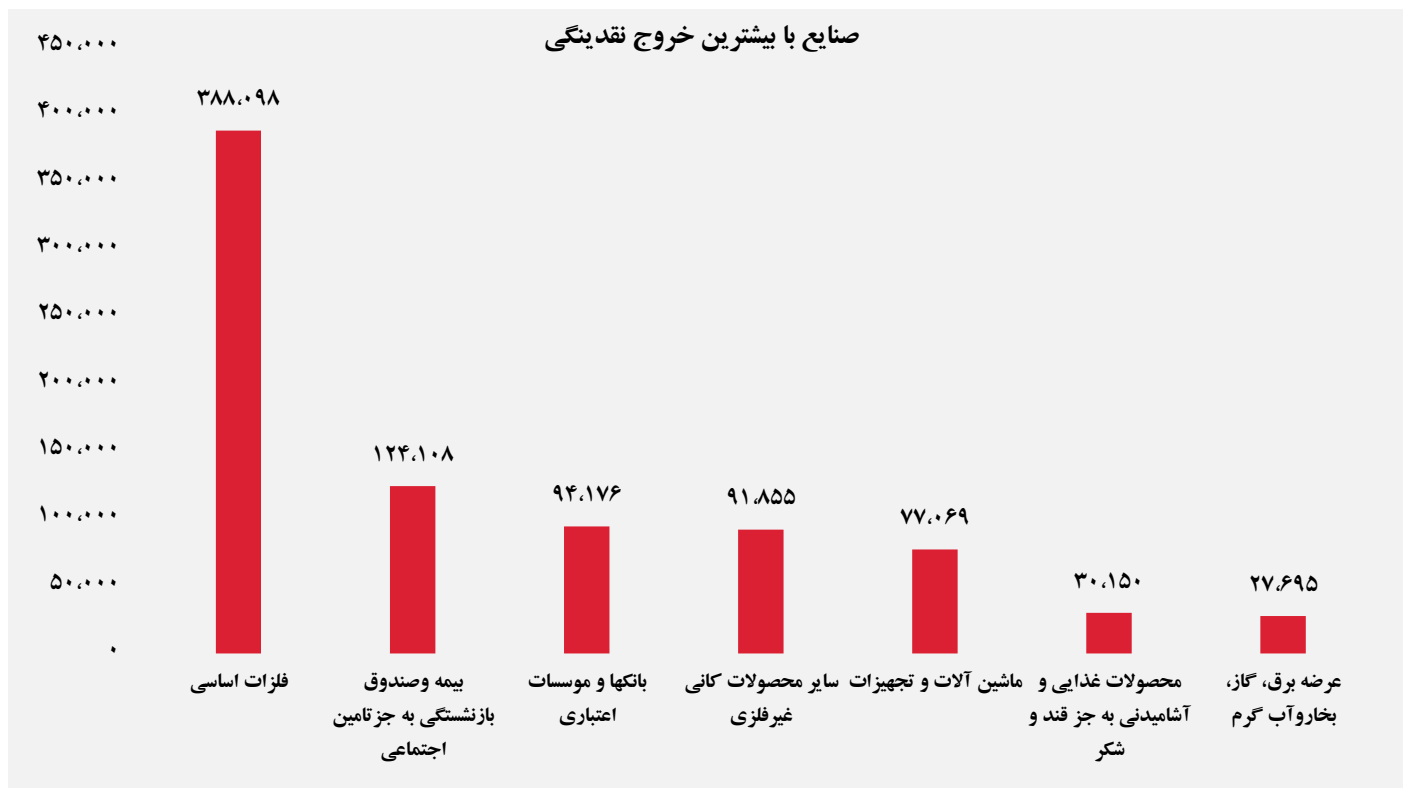
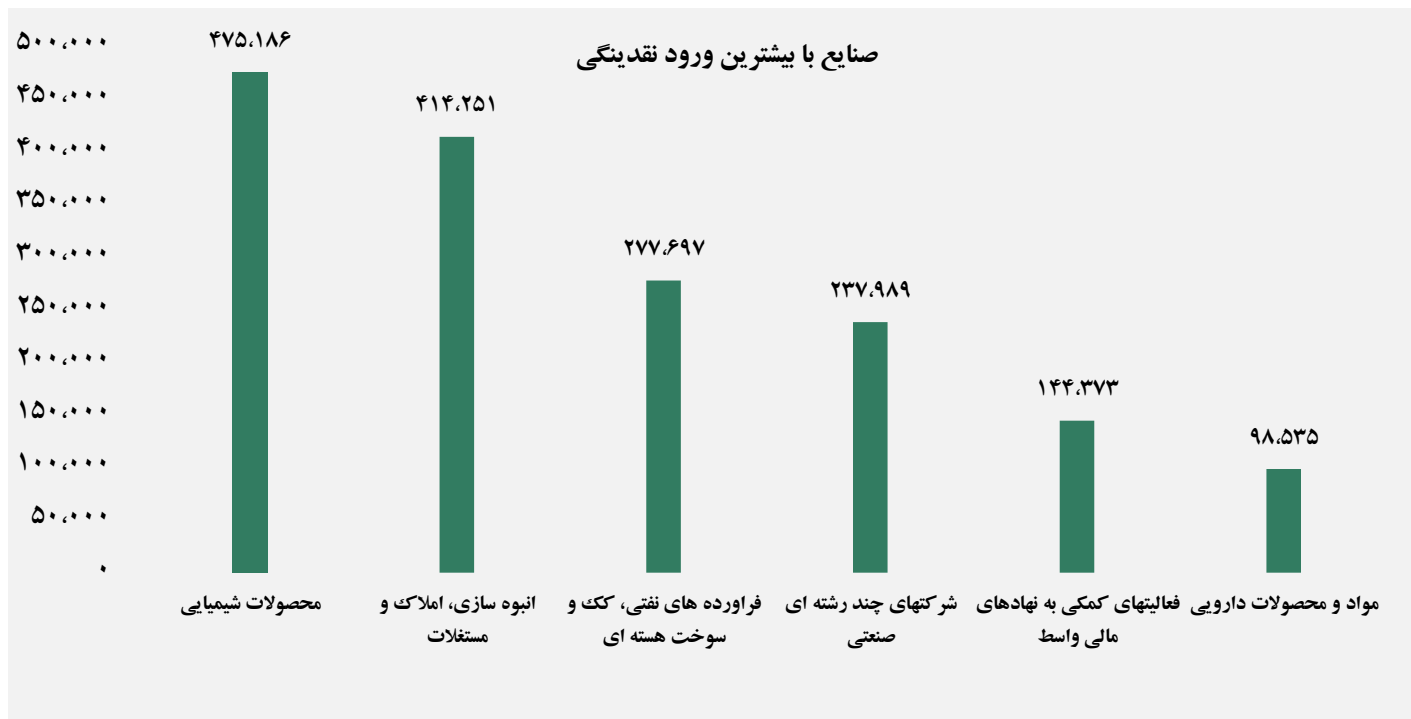
سهام با بیشترین خروج نقدینگی (میلیارد ریال)



واچ لیست

ردیف	نماد	ردیف	نماد
۱	سپید	۹	شپاکسا
۲	شغدیر	۱۰	ویسا
۳	انرژی ۳	۱۱	شپدیس
۴	شاهد	۱۲	شاون
۵	کالا	۱۳	کهمدا
۶	توسن	۱۴	خنصیر
۷	فراپورس	۱۵	زاگرس
۸	مدیریت	۱۶	جم بیلن

ورود و خروج نقدینگی به/از صنایع (میلیون ریال)



گروه مالی شهر گزارش روزانه تحلیل بازار