



گروه مالی شهر
SHAHR FINANCIAL GROUP

گزارش روزانه تحلیل بازار

معاونت سرمایه گذاری و توسعه

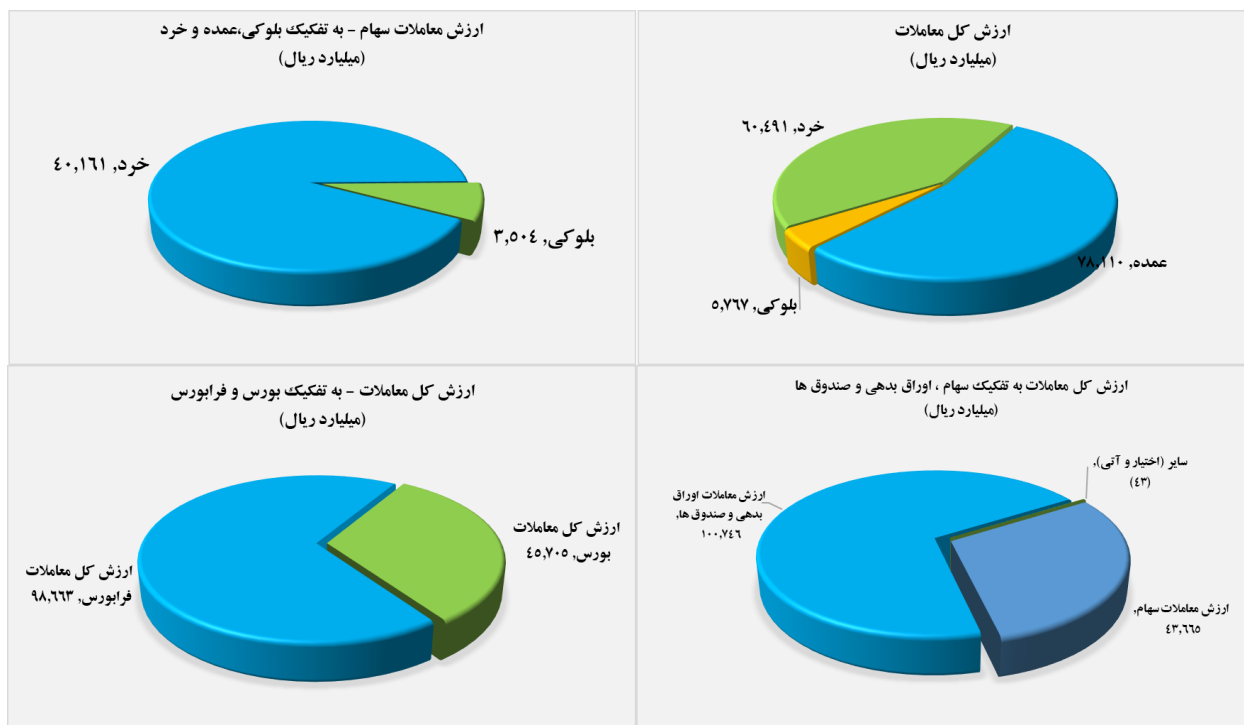
۱۴۰۰/۱۰/۰۴

www.sfg.ir - info@sfg.i



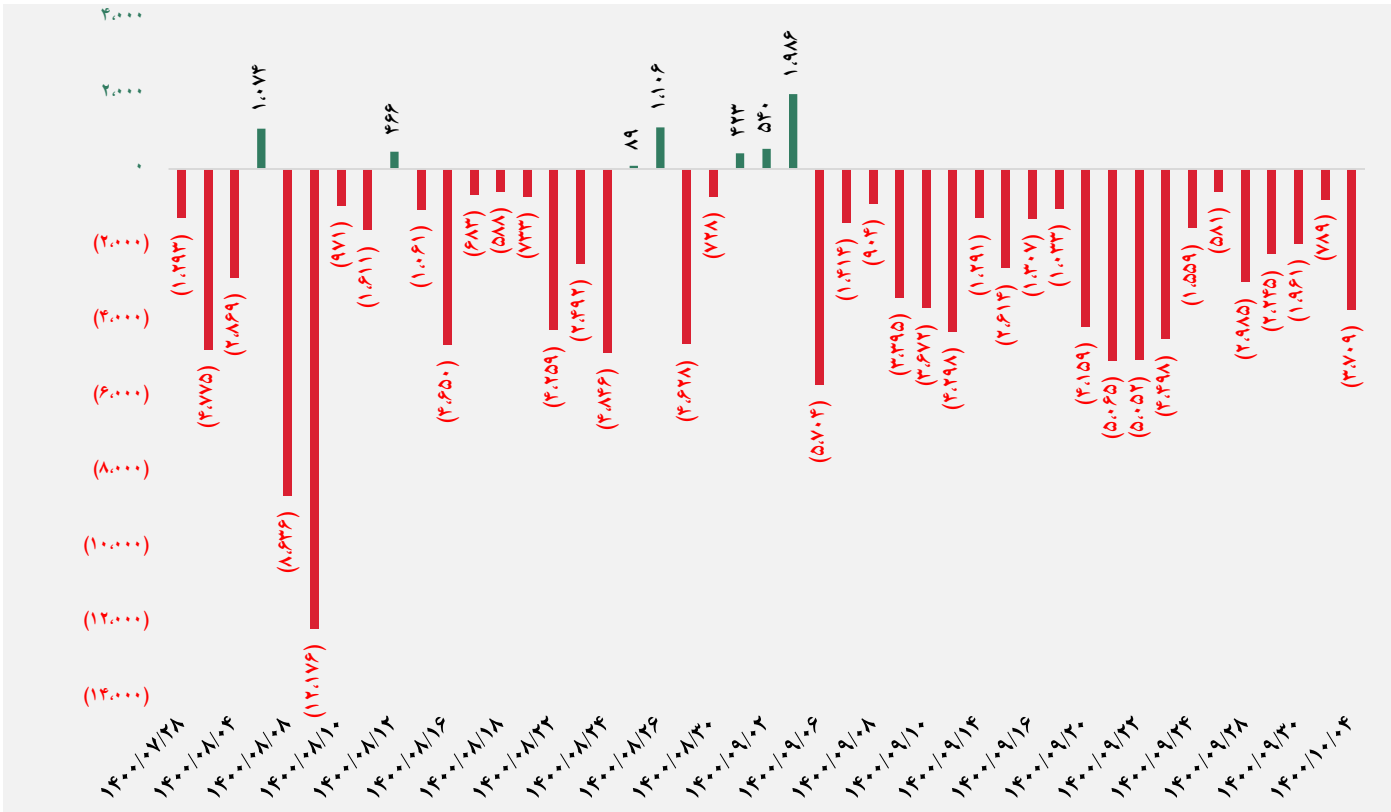
تصویر کلی بازار

فرا بورس		بورس	
۱۸,۸۱۶	شاخص کل	۱,۳۸۵,۵۳۵	شاخص کل
۳۱	تغییر شاخص	۲۶,۵۱۱	تغییر شاخص
۱۳,۶۶۱,۹۷۵	ارزش بازار (میلیارد ریال)	۵۵,۳۷۸,۳۱۵	ارزش بازار (میلیارد ریال)
۹۸,۶۶۳	ارزش معاملات (میلیارد ریال)	۴۵,۷۰۵	ارزش معاملات (میلیارد ریال)
بیشترین تأثیر مثبت در شاخص		بیشترین تأثیر مثبت در شاخص	
آریا		فارس	
کگهر		فملی	
زاگرس		فولاد	
شاون		شستا	
بیشترین تأثیر منفی در شاخص		بیشترین تأثیر منفی در شاخص	
پپاس		کالا	
غصینو		عکورش	
فرا بورس		انرژی ۳	
حآفرین		خبهن	

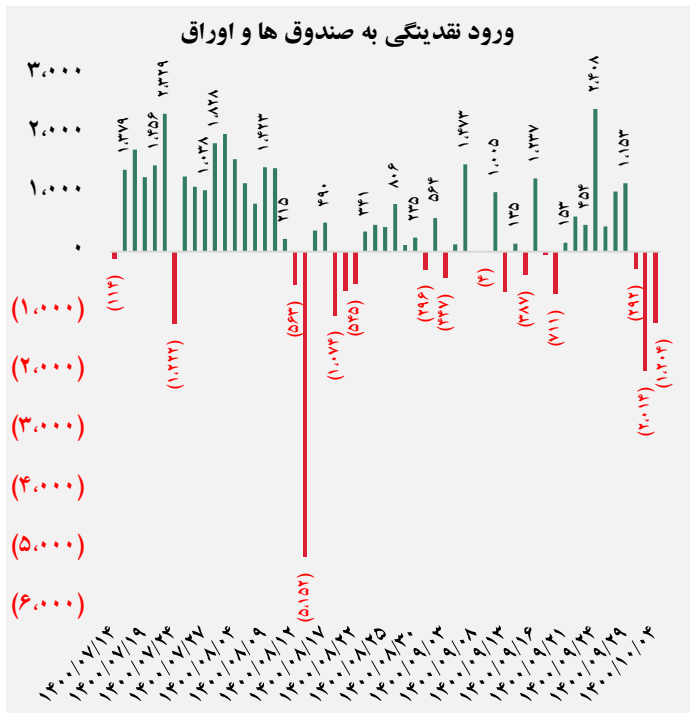
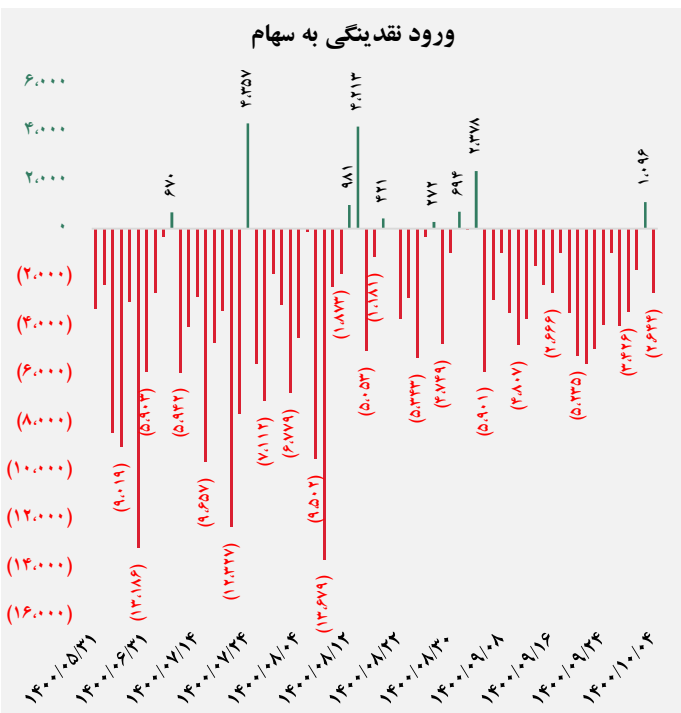




کل ورود نقدینگی حقیقی ها (میلیارد ریال)

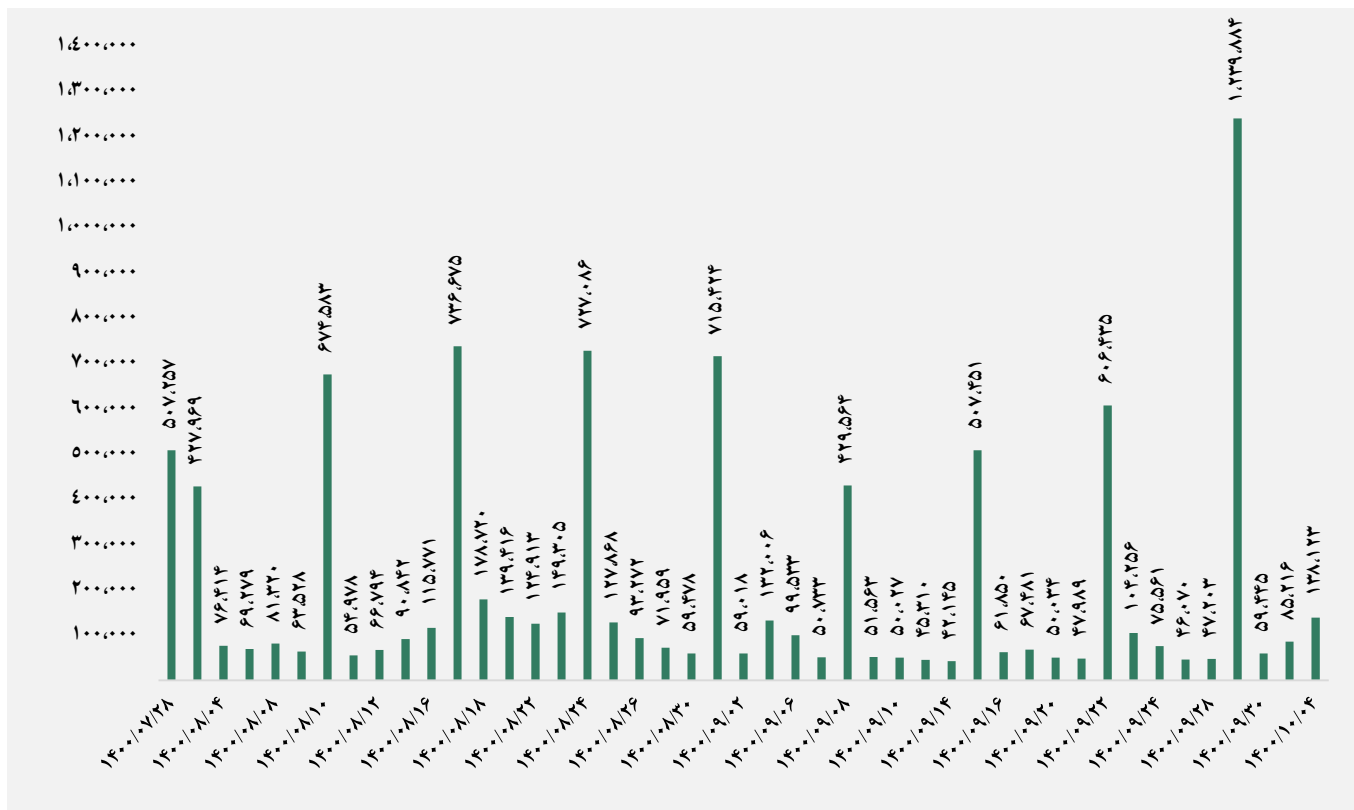


ورود نقدینگی حقیقی ها به تفکیک سهام و اوراق (میلیارد ریال)







ارزش معاملات کل (میلیارد ریال)

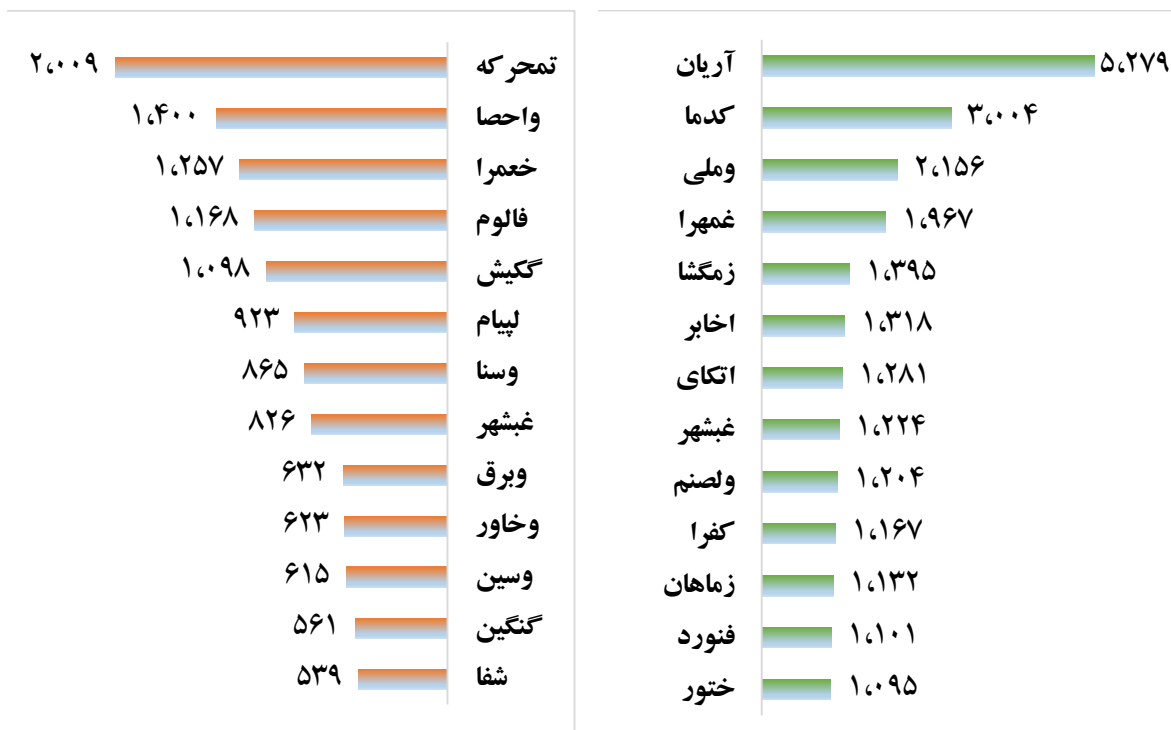


ارزش معاملات به تفکیک معاملات خرد و صندوق ها (میلیارد ریال)





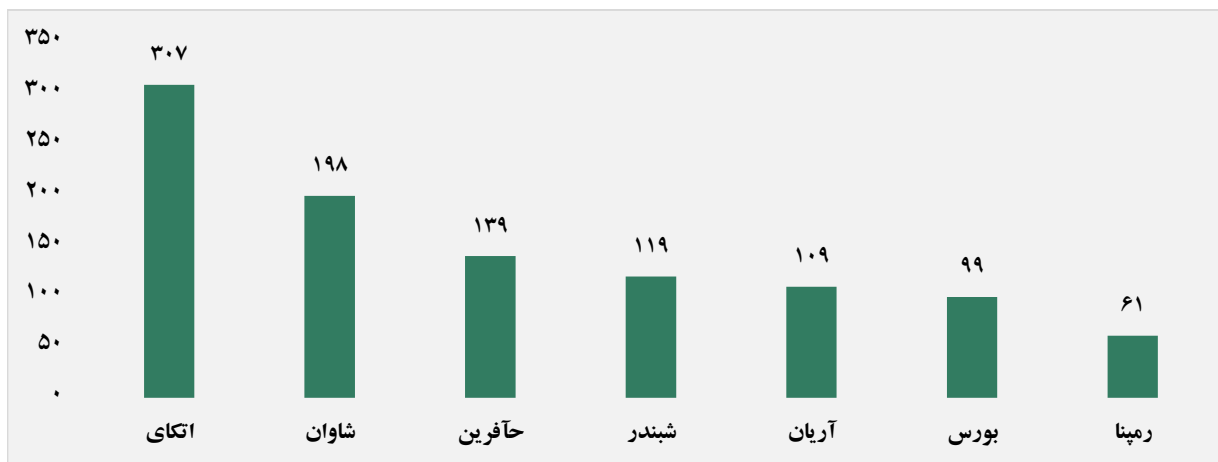
بالاترین قدرت خرید و فروش حقیقی (میلیون ریال)



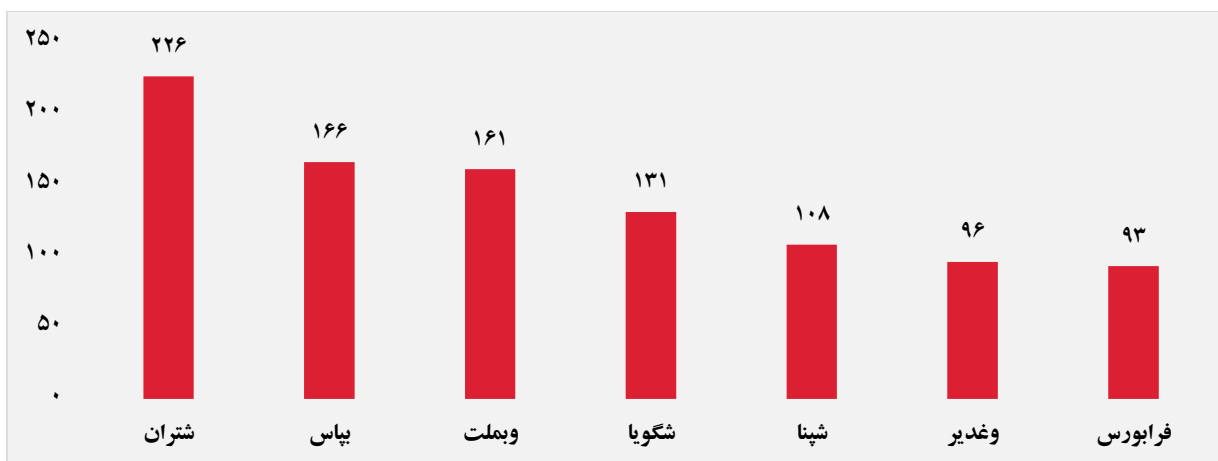
پول هوشمند

ردیف	ورود	ردیف	خروج
۱	اتکای	۱	فراپورس
۲	شاوان	۲	خساپا
۳	وسینا	۳	وخاور
۴	فارس	۴	کهمدا
۵	کرمانشاه	۵	گنگین
۶	زمگسا	۶	امید
۷	قصفها	۷	کالا
۸	سفار	۸	ونوین
۹	خکاوه	۹	سامان
۱۰	سشرق	۱۰	خرینگ

سهام با بیشترین ورود نقدینگی (میلیارد ریال)



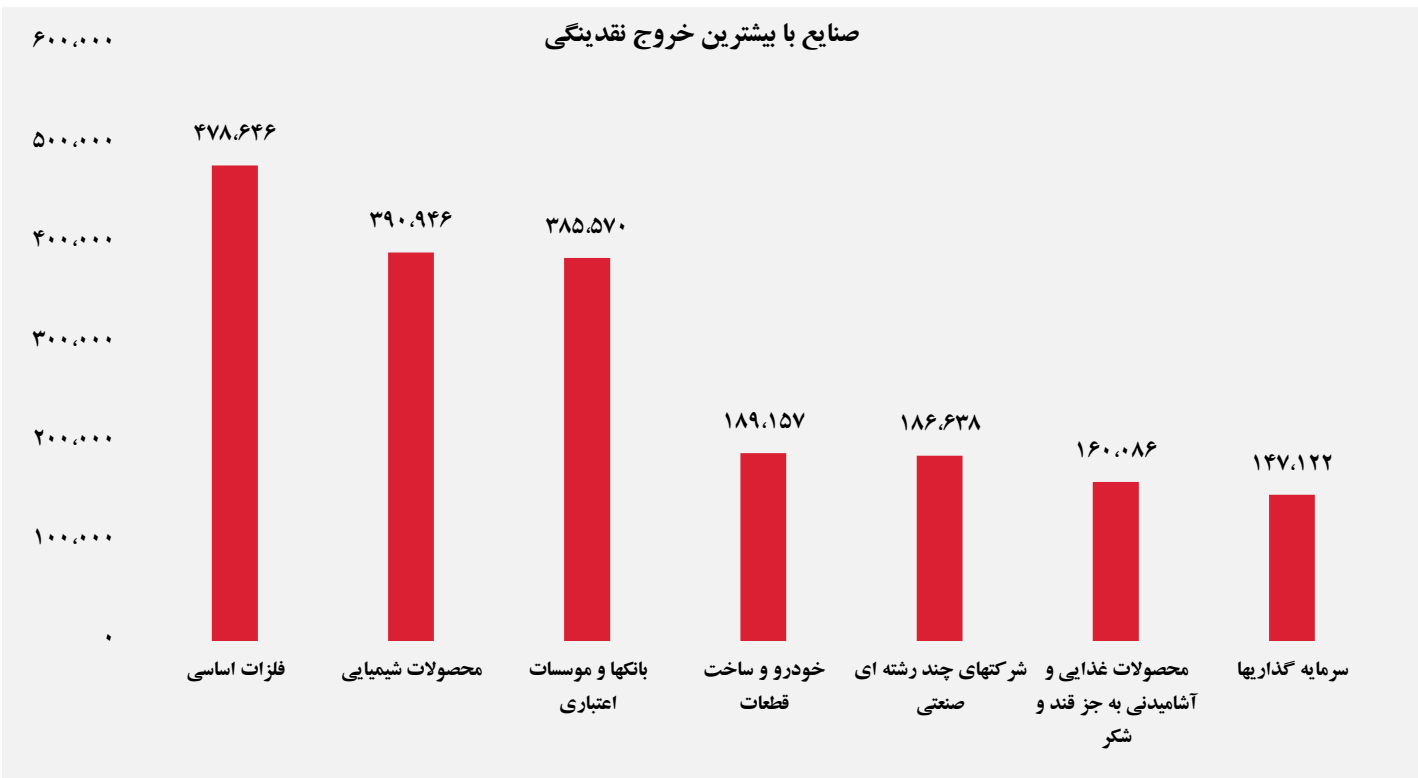
سهام با بیشترین خروج نقدینگی (میلیارد ریال)



واچ لیست

ردیف	نماد	ردیف	نماد
۱	سیمرغ	۹	فراپورس
۲	شاون	۱۰	زاگرس
۳	سپید	۱۱	تشاهد
۴	کالا	۱۲	شپدیس
۵	انرژی ۳	۱۳	غدیس
۶	خنصیر	۱۴	توسن
۷	شپاکسا	۱۵	ثنور
۸	مدیریت	۱۶	اتکای

ورود و خروج نقدینگی به/از صنایع (میلیون ریال)



گروه مالی شهر گزارش روزانه تحلیل بازار