



گروه مالی شهر
SHAHR FINANCIAL GROUP

گزارش روزانه تحلیل بازار

معاونت سرمایه گذاری و توسعه

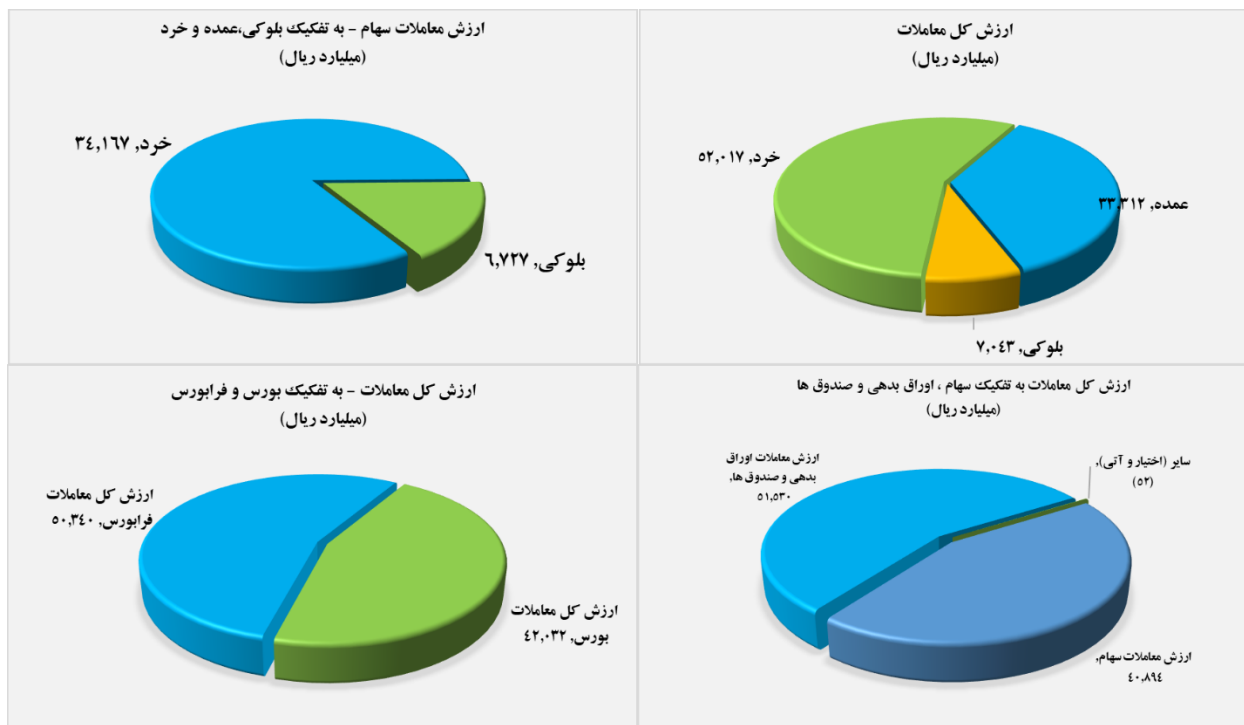
۱۴۰۰/۱۰/۰۶

www.sfg.ir - info@sfg.i



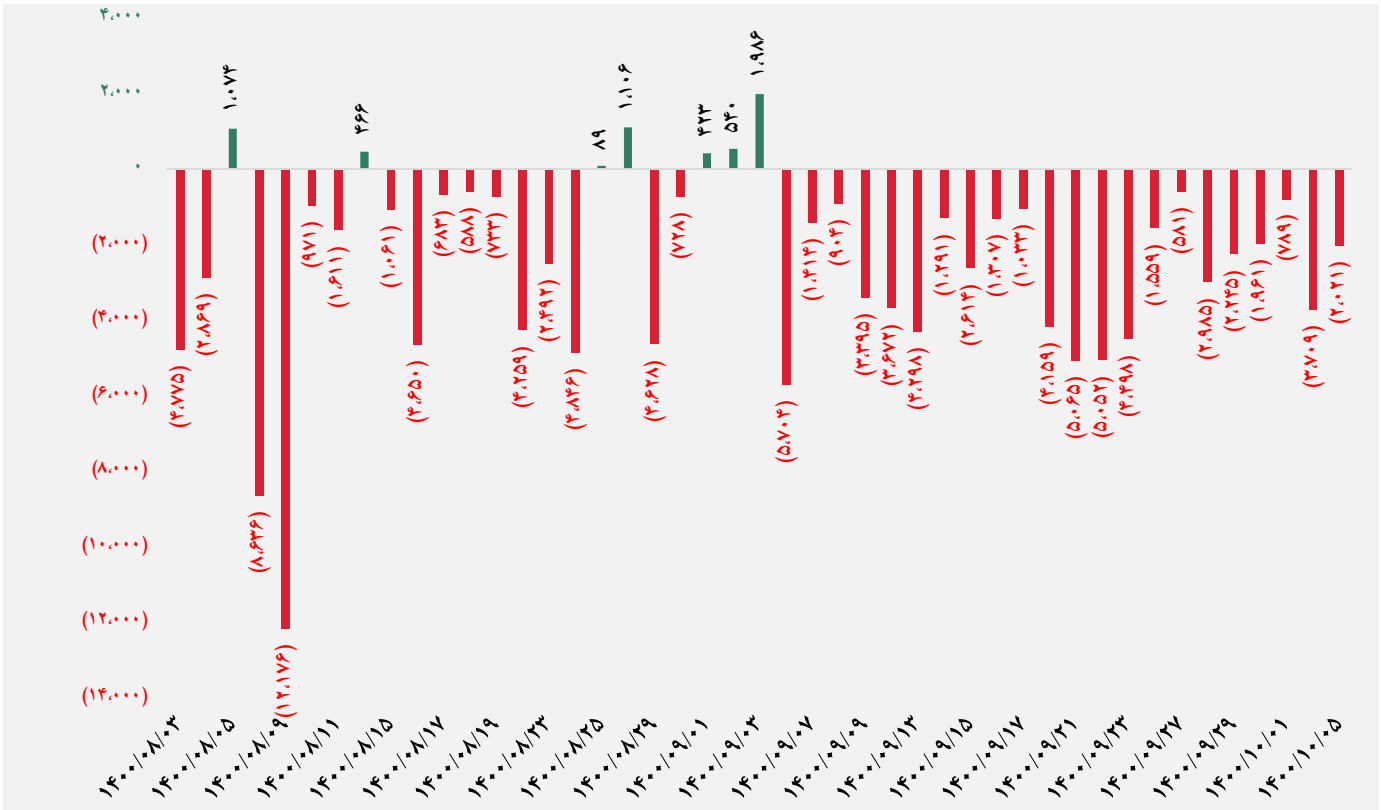
تصویر کلی بازار

فرا بورس		بورس	
۱۸,۶۵۷	شاخص کل	۱,۳۸۴,۰۱۵	شاخص کل
(۱۵۸)	تغییر شاخص	(۱,۴۸۹)	تغییر شاخص
۱۳,۵۶۱,۸۵۲	ارزش بازار (میلیارد ریال)	۵۵,۳۱۸,۲۸۹	ارزش بازار (میلیارد ریال)
۵۰,۳۴۰	ارزش معاملات (میلیارد ریال)	۴۲,۰۳۲	ارزش معاملات (میلیارد ریال)
بیشترین تاثیر مثبت در شاخص		بیشترین تاثیر مثبت در شاخص	
کگهر		فارس	
وملل		شبندر	
اتکای		اخابر	
شرانل		شستا	
بیشترین تاثیر منفی در شاخص		بیشترین تاثیر منفی در شاخص	
پپاس		فولاد	
زاگرس		نوری	
شگویا		خودرو	
فرا بورس		تاپیکو	

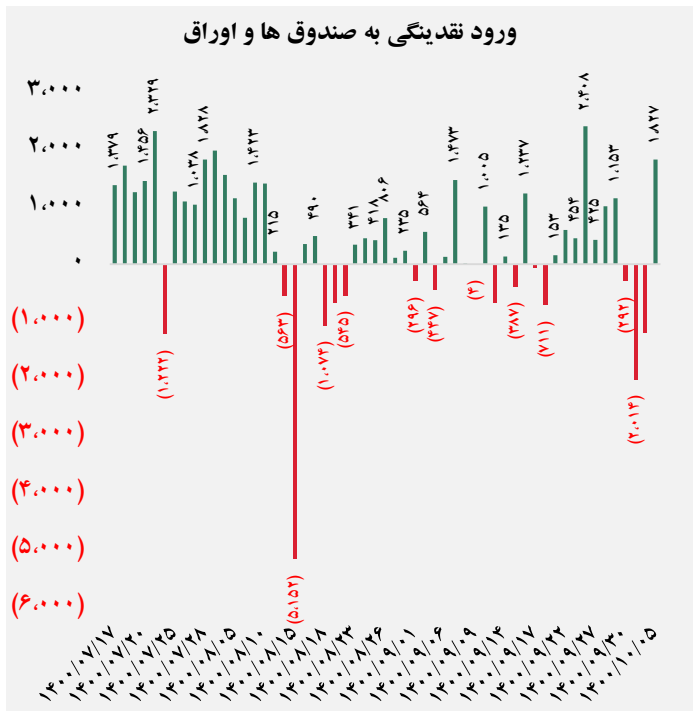
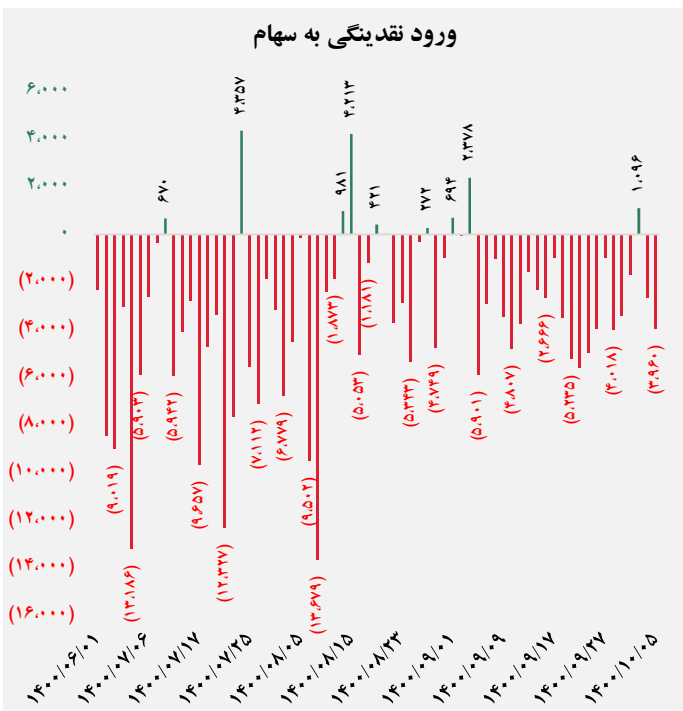




کل ورود نقدینگی حقیقی ها (میلیارد ریال)

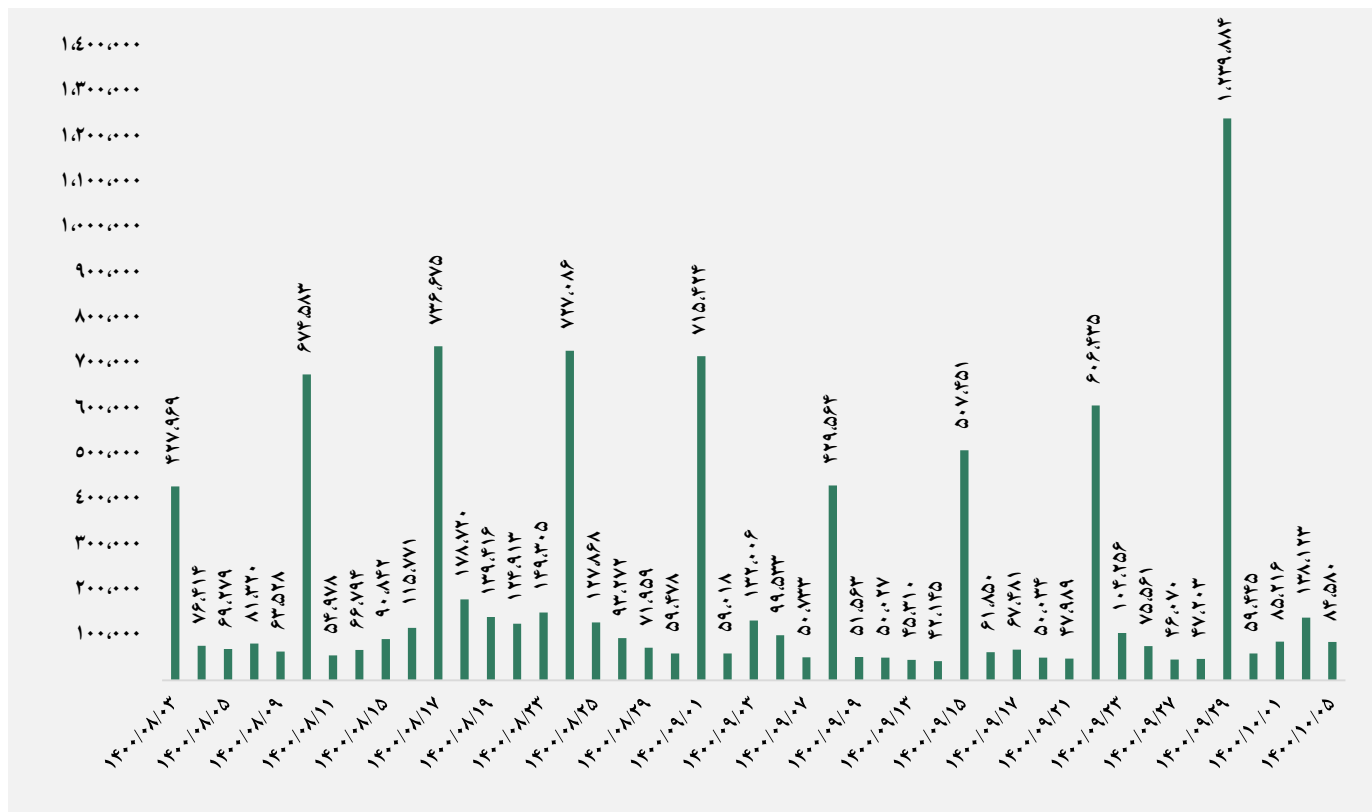


ورود نقدینگی حقیقی ها به تفکیک سهام و اوراق (میلیارد ریال)


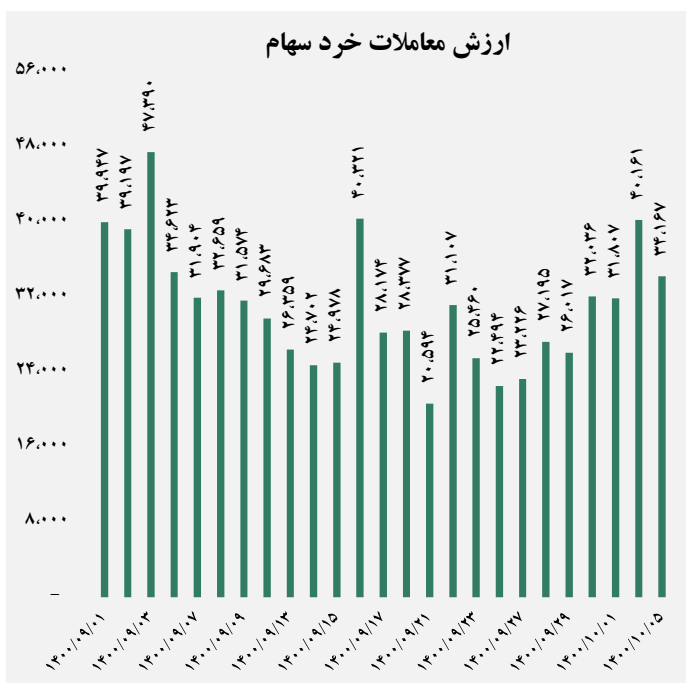




ارزش معاملات کل (میلیارد ریال)

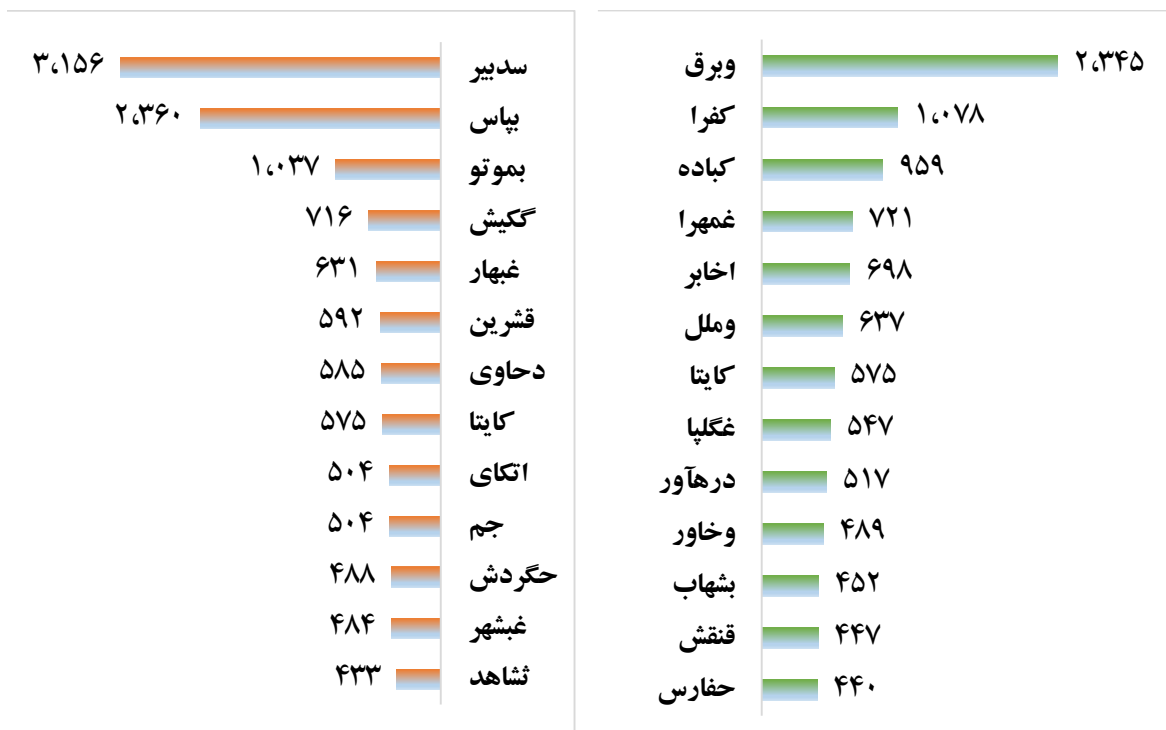


ارزش معاملات به تفکیک معاملات خرد و صندوق ها (میلیارد ریال)





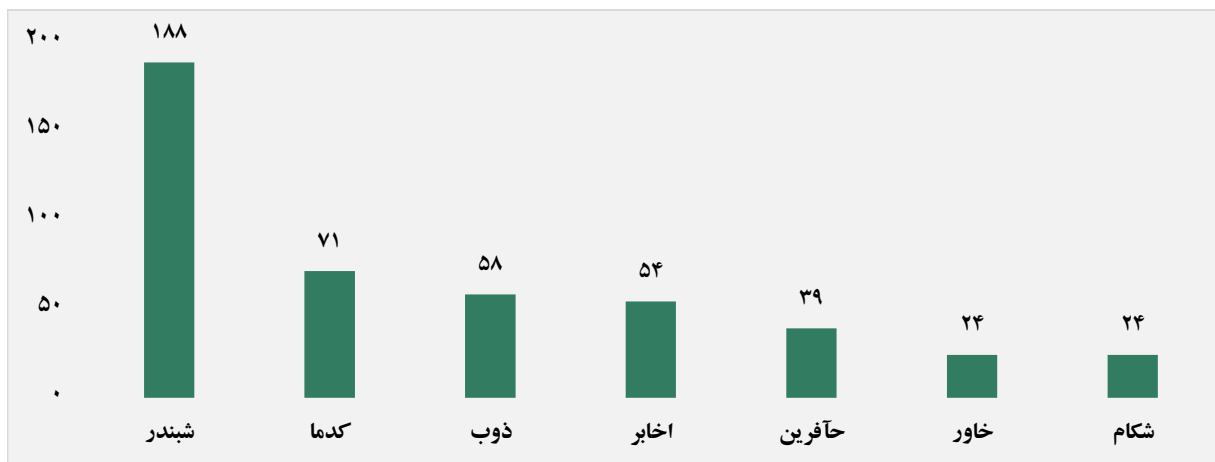
بالاترین قدرت خرید و فروش حقیقی (میلیون ریال)



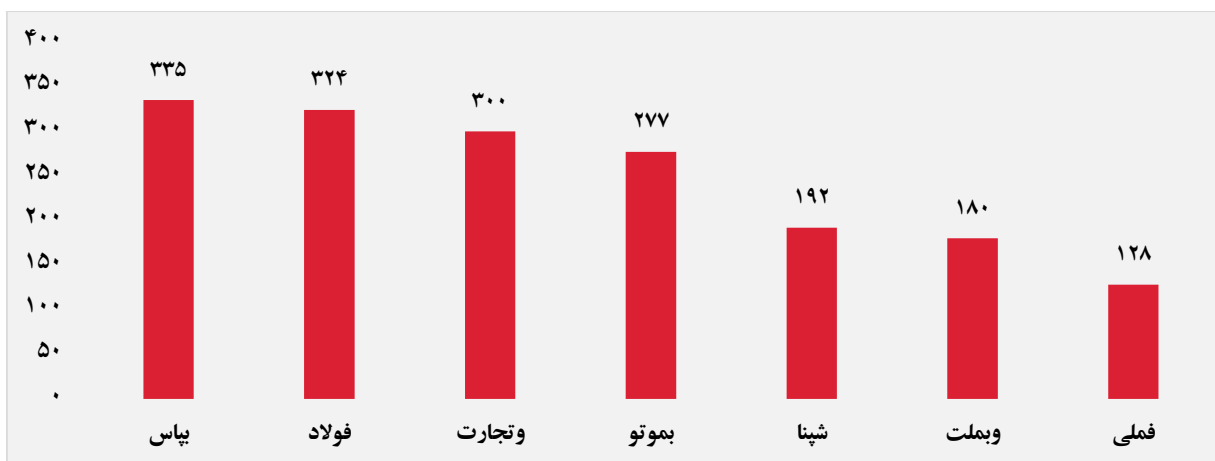
پول هوشمند

ردیف	ورود	ردیف	خروج
۱	اخابر	۱	پپاس
۲	غگلیا	۲	بموتو
۳	تپمپی	۳	غغبشهر
۴	فگستر	۴	شگل
۵	جوبین	۵	کپسون
۶	پلاست	۶	کپارس
۷	ددام	۷	سمایه
۸	شرانل	۸	آرمان
۹	قشهد	۹	لپام
۱۰	فجمام	۱۰	ثعمرا

سهام با بیشترین ورود نقدینگی (میلیارد ریال)



سهام با بیشترین خروج نقدینگی (میلیارد ریال)



واچ لیست

ردیف	نماد	ردیف	نماد
۱	سپید	۹	شاوان
۲	غدیس	۱۰	کسرا
۳	توسن	۱۱	زماهان
۴	خنصیر	۱۲	برکت
۵	ثنور	۱۳	مدیریت
۶	انرژی ۳	۱۴	اتکای
۷	کالا	۱۵	فراپورس
۸	تشاهد	۱۶	گشان

ورود و خروج نقدینگی به/از صنایع (میلیون ریال)

