



گروه مالی شهر
SHAHR FINANCIAL GROUP

گزارش روزانه تحلیل بازار

معاونت سرمایه گذاری و توسعه

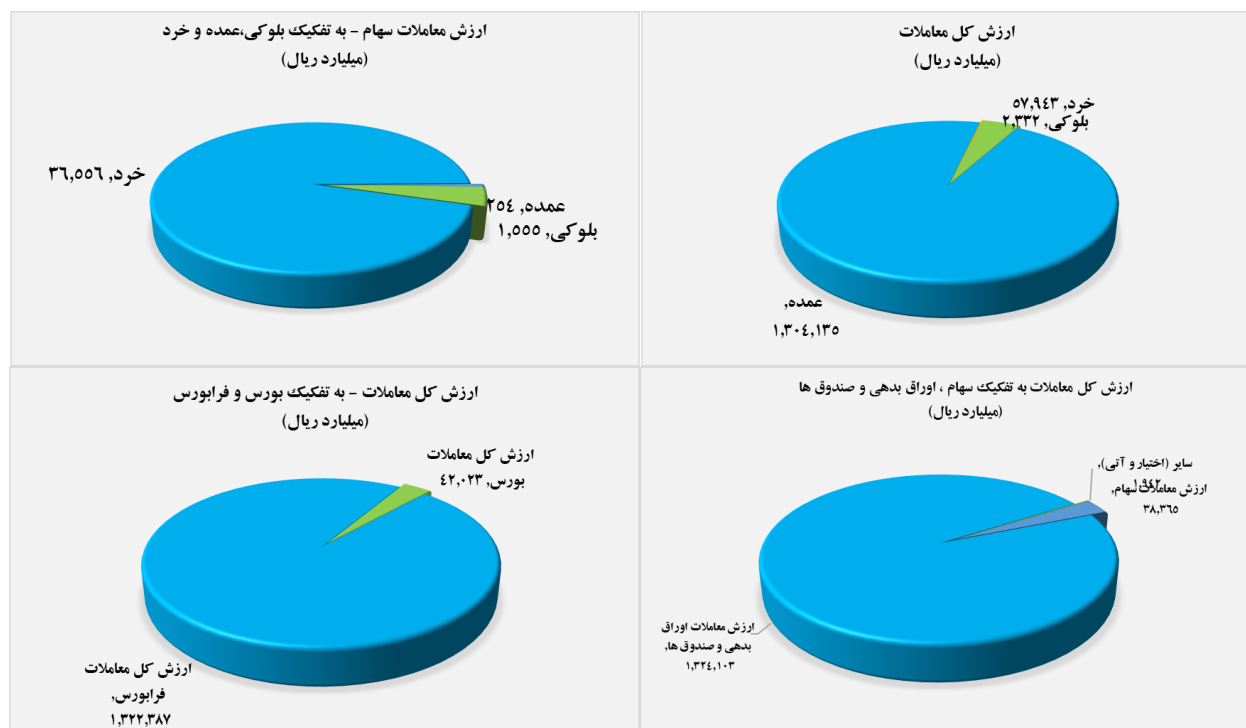
۱۴۰۰/۱۰/۰۶

www.sfg.ir - info@sfg.i



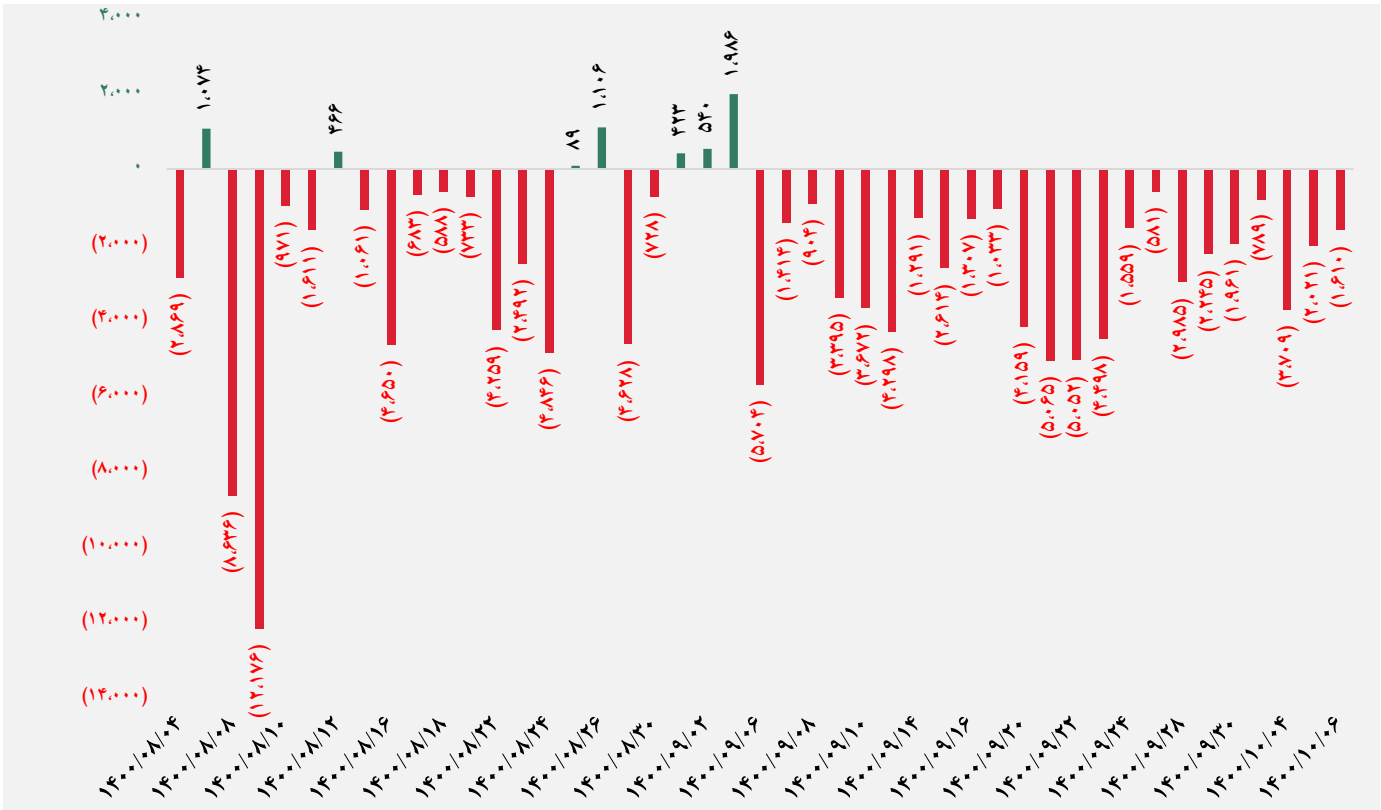
تصویر کلی بازار

فرا بورس		بورس	
۱۸,۷۱۹	شاخص کل	۱,۴۰۰,۲۹۰	شاخص کل
۶۲	تغییر شاخص	۱۶,۳۰۲	تغییر شاخص
۱۳,۵۹۴,۹۲۲	ارزش بازار (میلیارد ریال)	۵۵,۹۷۱,۱۵۹	ارزش بازار (میلیارد ریال)
۱,۳۲۲,۳۸۷	ارزش معاملات (میلیارد ریال)	۴۲,۰۲۳	ارزش معاملات (میلیارد ریال)
بیشترین تاثیر مثبت در شاخص		بیشترین تاثیر مثبت در شاخص	
آریا		فملی	
هرمز		فولاد	
صبا		کچاد	
کگهر		خودرو	
بیشترین تاثیر منفی در شاخص		بیشترین تاثیر منفی در شاخص	
بپاس		فارس	
غصینو		شفن	
زاگرس		کویر	
دماوند		و خاور	

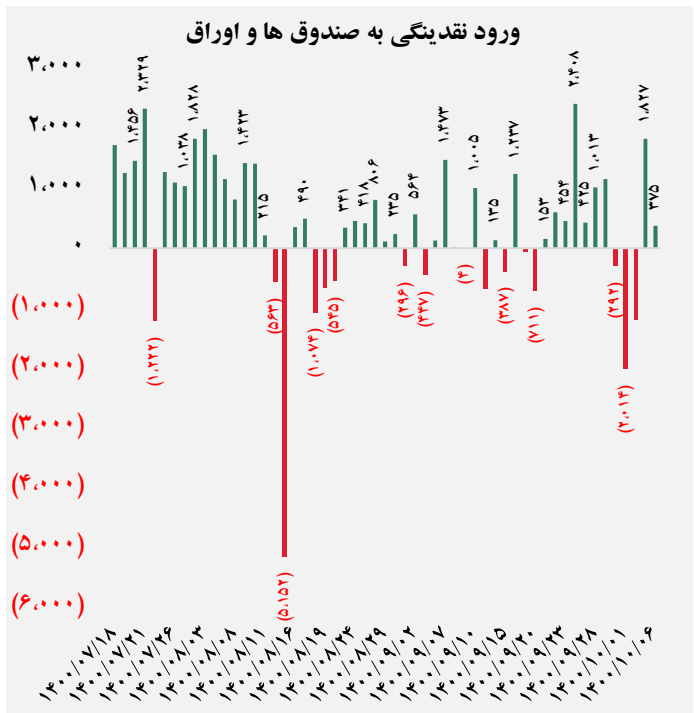
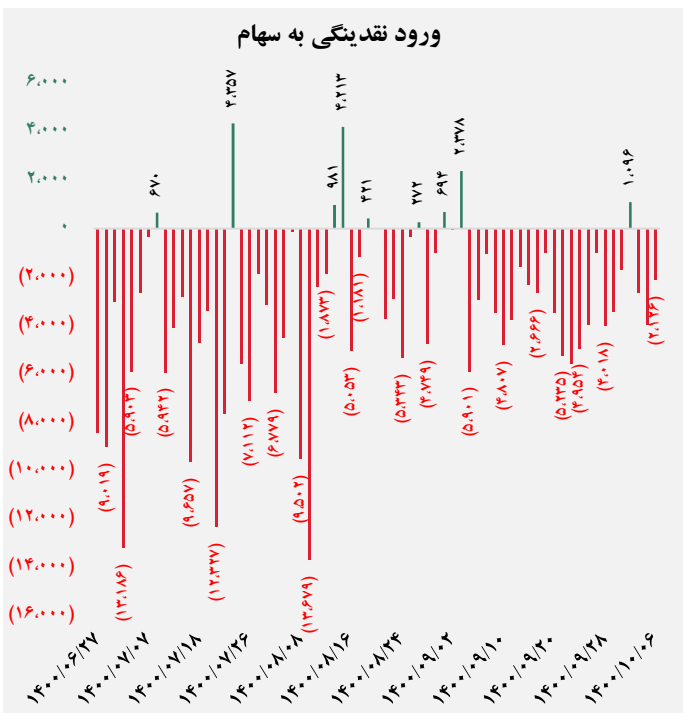




کل ورود نقدینگی حقیقی ها (میلیارد ریال)

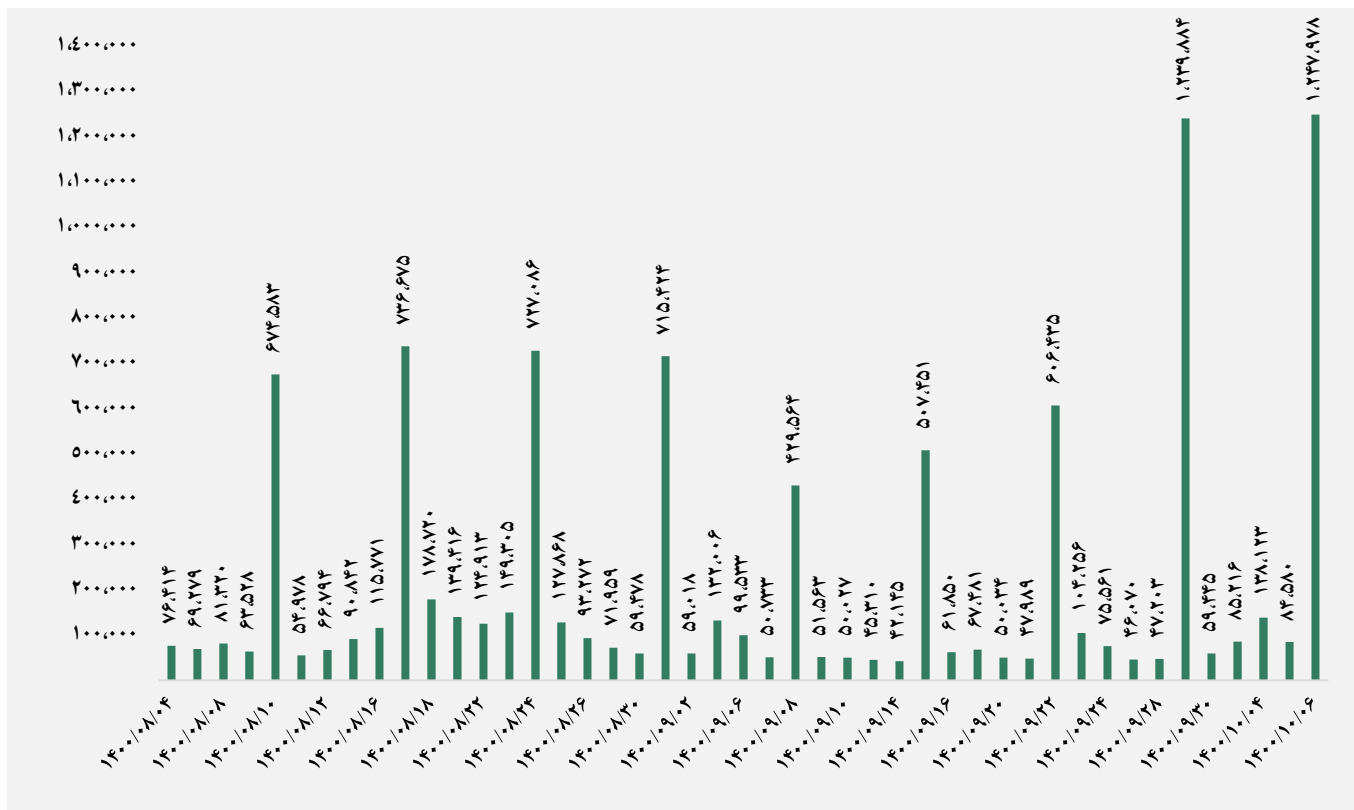


ورود نقدینگی حقیقی ها به تفکیک سهام و اوراق (میلیارد ریال)

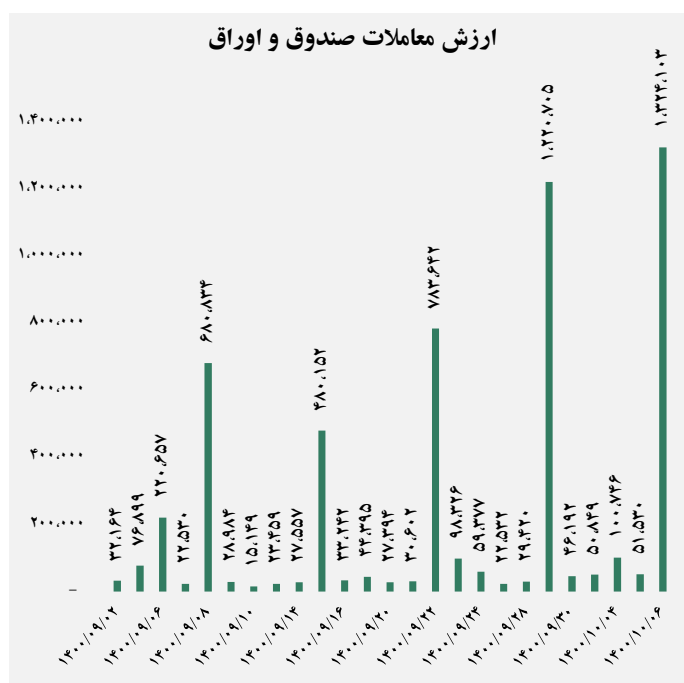
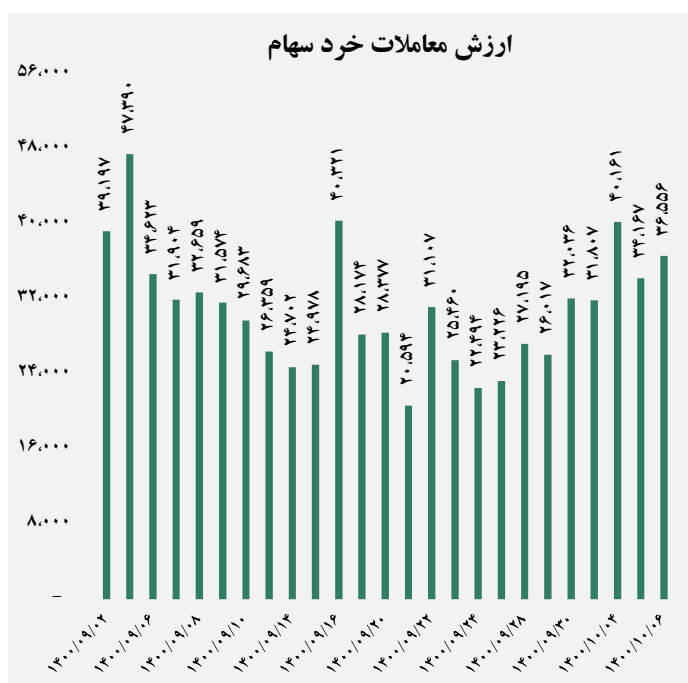




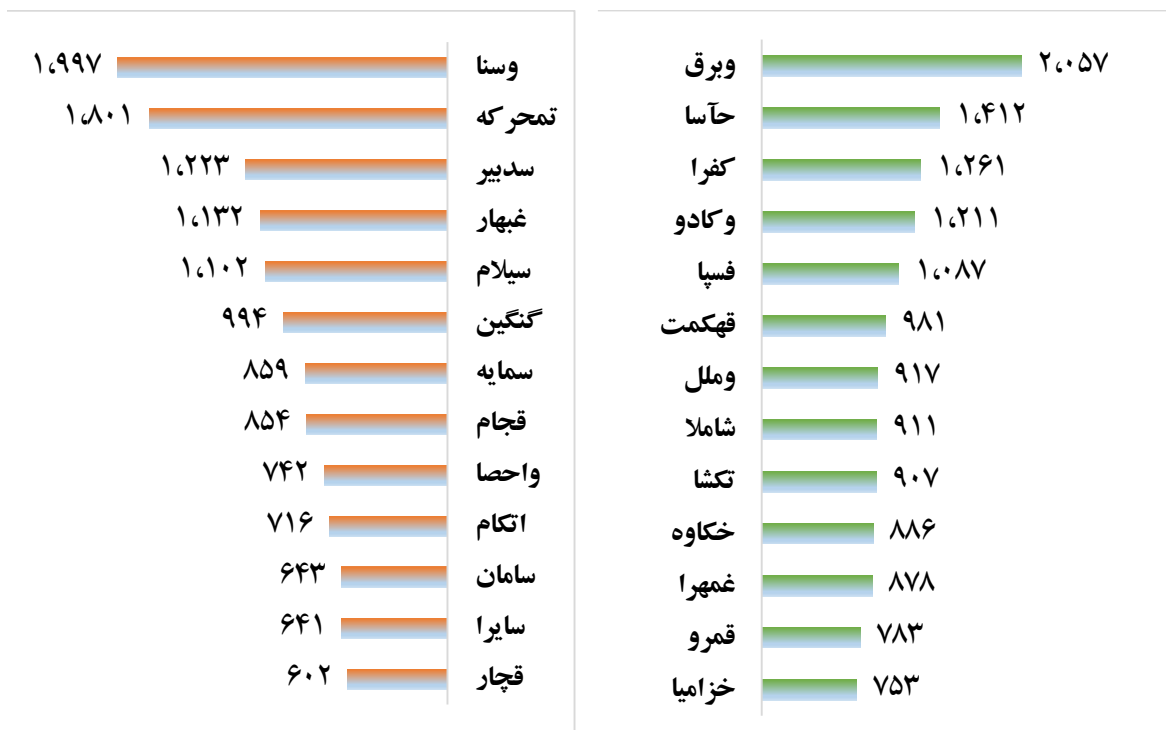
ارزش معاملات کل (میلیارد ریال)



ارزش معاملات به تفکیک معاملات خرد و صندوق ها (میلیارد ریال)



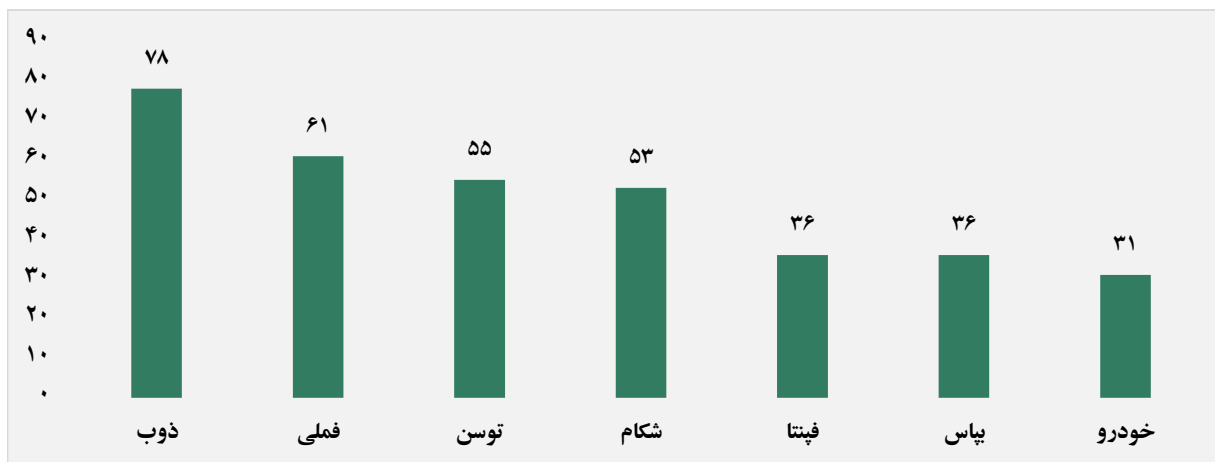
بالاترین قدرت خرید و فروش حقیقی (میلیون ریال)



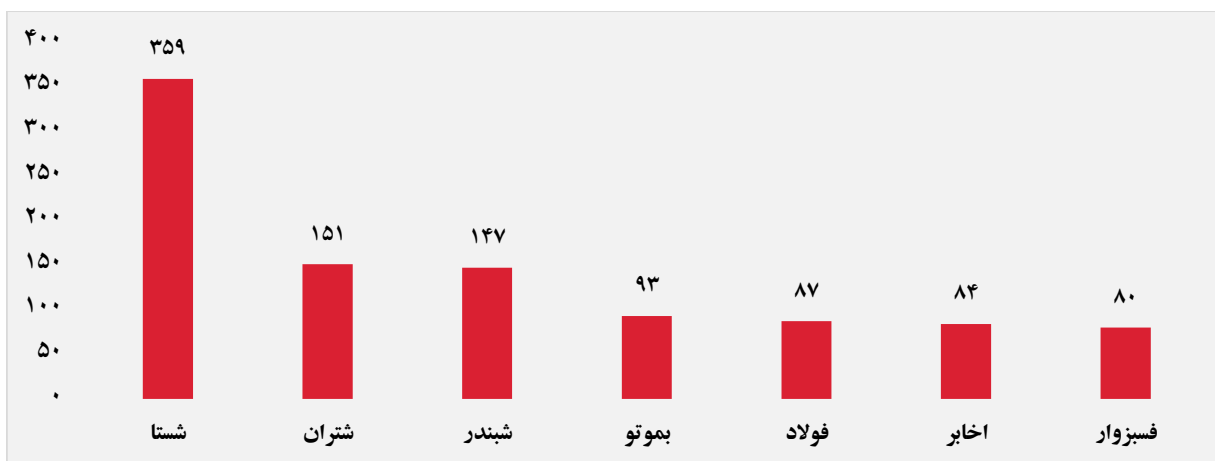
پول هوشمند

ردیف	ورود	ردیف	خروج
۱	شکام	۱	شستا
۲	فینتا	۲	بموتو
۳	خودرو	۳	فارس
۴	وهنر	۴	غبشهر
۵	کزغال	۵	وکار
۶	خگستر	۶	وسنا
۷	سدور	۷	کاذر
۸	چخزر	۸	غشصفا
۹	سخوز	۹	ونفت
۱۰	اپرداز	۱۰	اوان

سهام با بیشترین ورود نقدینگی (میلیارد ریال)



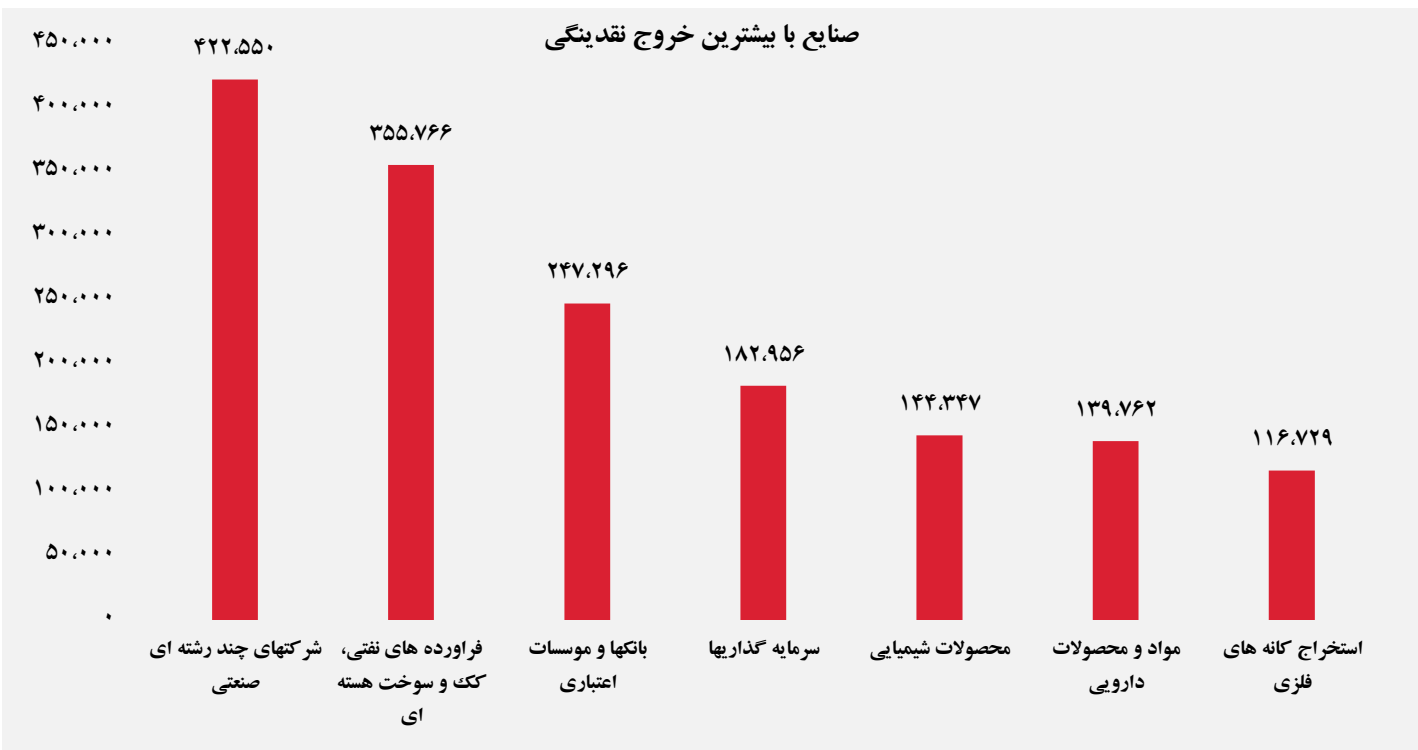
سهام با بیشترین خروج نقدینگی (میلیارد ریال)



واچ لیست

ردیف	نماد	ردیف	نماد
۱	انرژی ۳	۹	کماسه
۲	کزرغال	۱۰	برکت
۳	سپید	۱۱	زاگرس
۴	توسن	۱۲	شپاکسا
۵	کالا	۱۳	شغدیر
۶	خنصیر	۱۴	شاون
۷	نشاهد	۱۵	قچار
۸	کماسه	۱۶	دسانکو

ورود و خروج نقدینگی به / از صنایع (میلیون ریال)



گروه مالی شهر گزارش روزانه تحلیل بازار