



گروه مالی شهر
SHAHR FINANCIAL GROUP

گزارش روزانه تحلیل بازار

معاونت سرمایه گذاری و توسعه

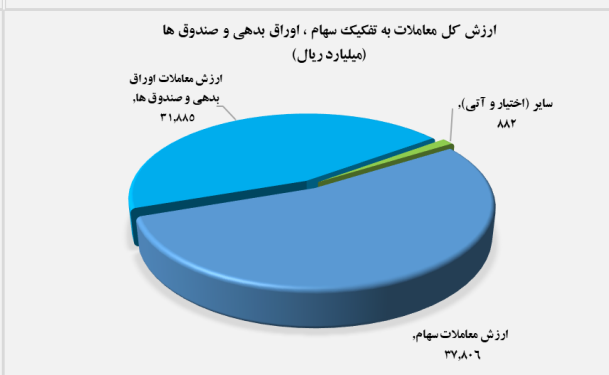
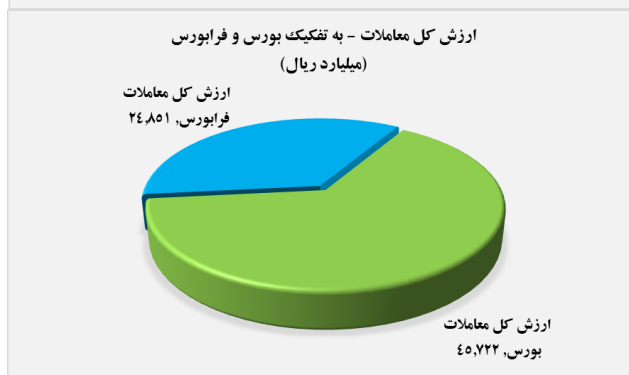
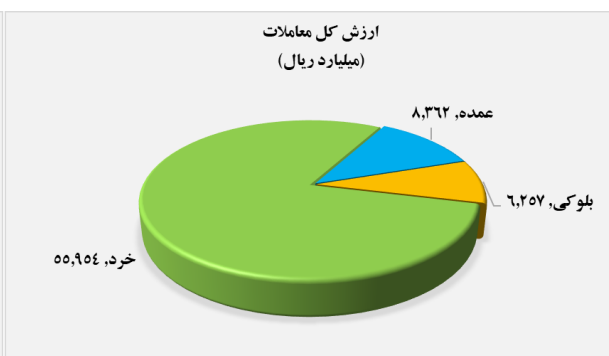
۱۴۰۰/۱۰/۰۸

www.sfg.ir - info@sfg.i



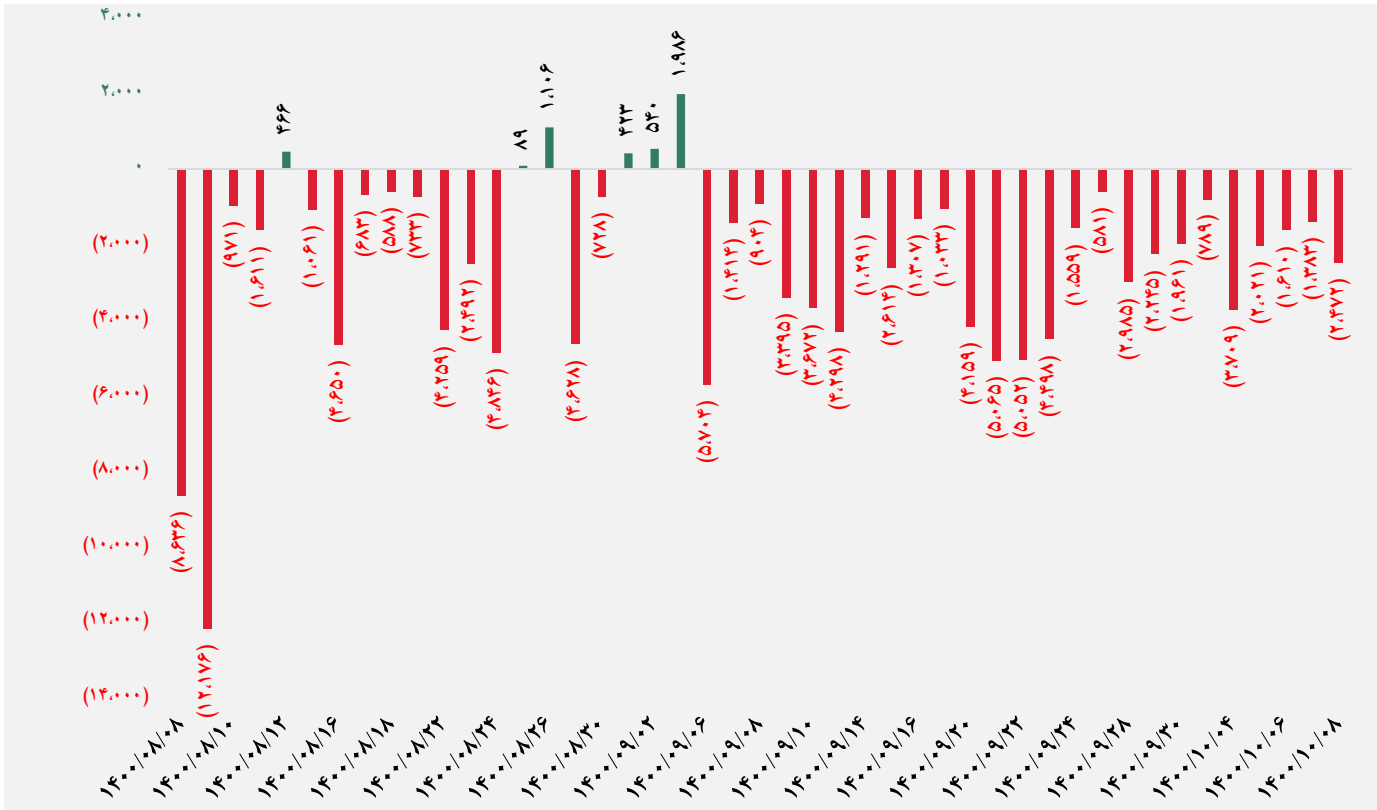
تصویر کلی بازار

فرا بورس		بورس	
۱۸,۸۳۶	شاخص کل	۱,۳۹۷,۳۵۷	شاخص کل
۶	تغییر شاخص	(۲,۵۵۳)	تغییر شاخص
۱۳,۶۴۹,۳۲۰	ارزش بازار (میلیارد ریال)	۵۶,۰۰۲,۴۷۶	ارزش بازار (میلیارد ریال)
۲۴,۸۵۱	ارزش معاملات (میلیارد ریال)	۴۵,۷۲۲	ارزش معاملات (میلیارد ریال)
بیشترین تاثیر مثبت در شاخص		بیشترین تاثیر مثبت در شاخص	
بپاس		وبملت	
فرا بورس		وامید	
غصینو		حکشتی	
مادیرا		وبصادر	
بیشترین تاثیر منفی در شاخص		بیشترین تاثیر منفی در شاخص	
صبا		فولاد	
شجم		فارس	
شگویا		فملی	
کزغال		وغدیر	

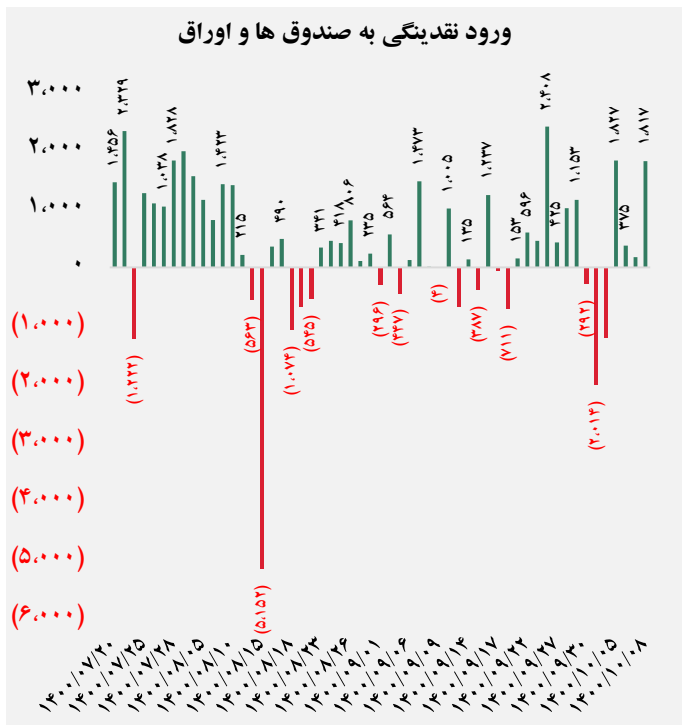
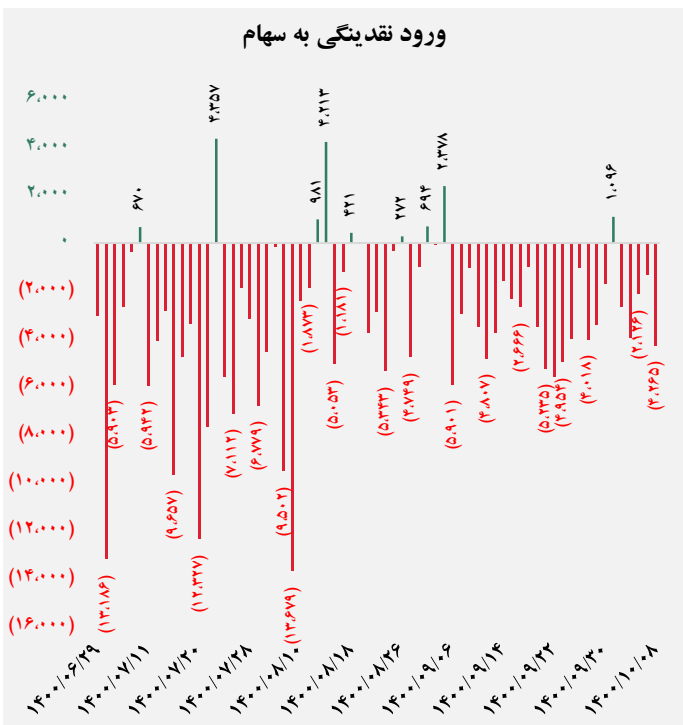




کل ورود نقدینگی حقیقی ها (میلارد ریال)

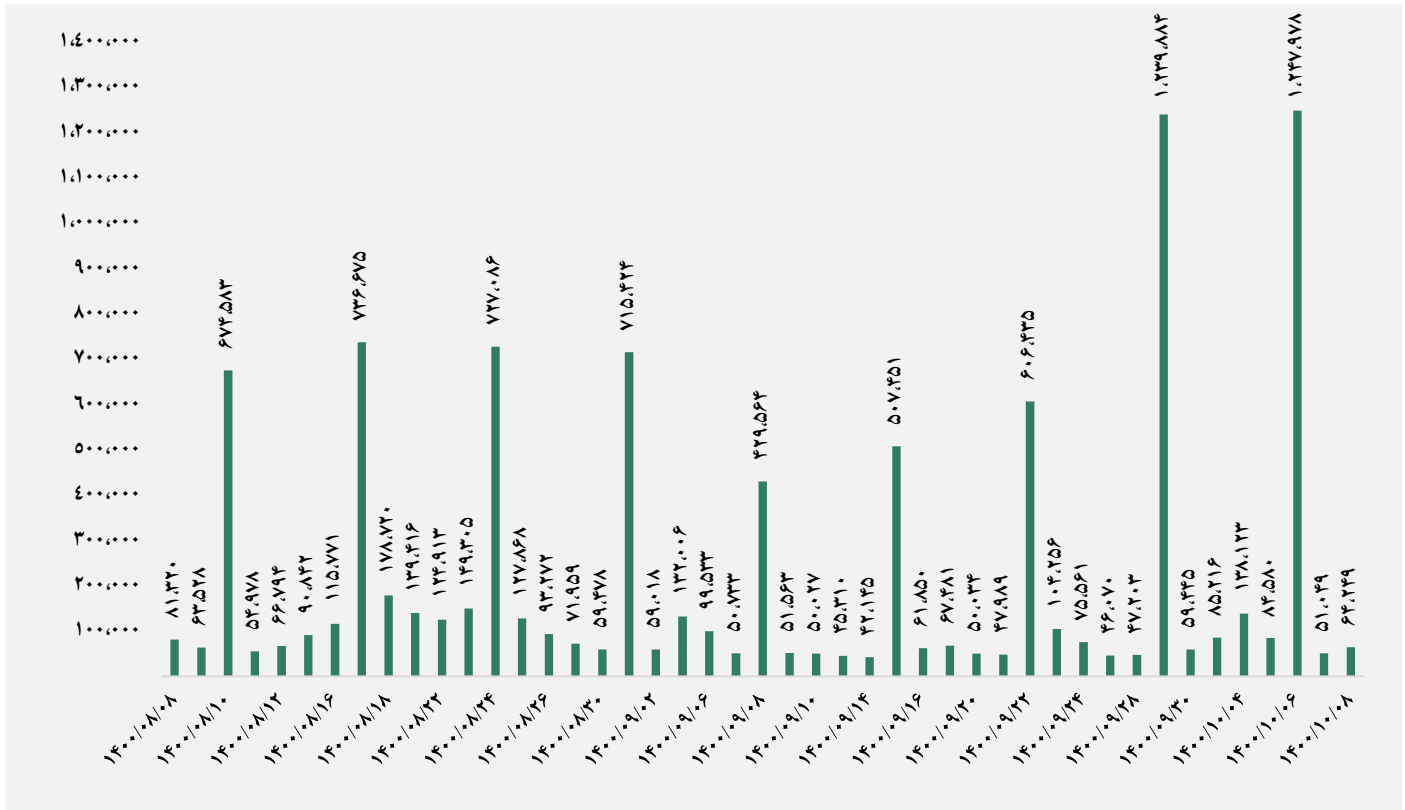


ورود نقدینگی حقیقی ها به تفکیک سهام و اوراق (میلارد ریال)


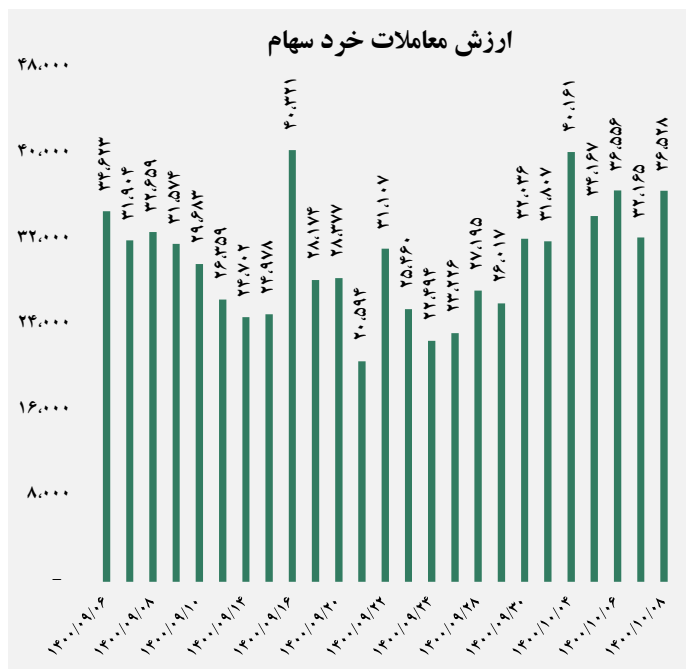




ارزش معاملات کل (میلیارد ریال)

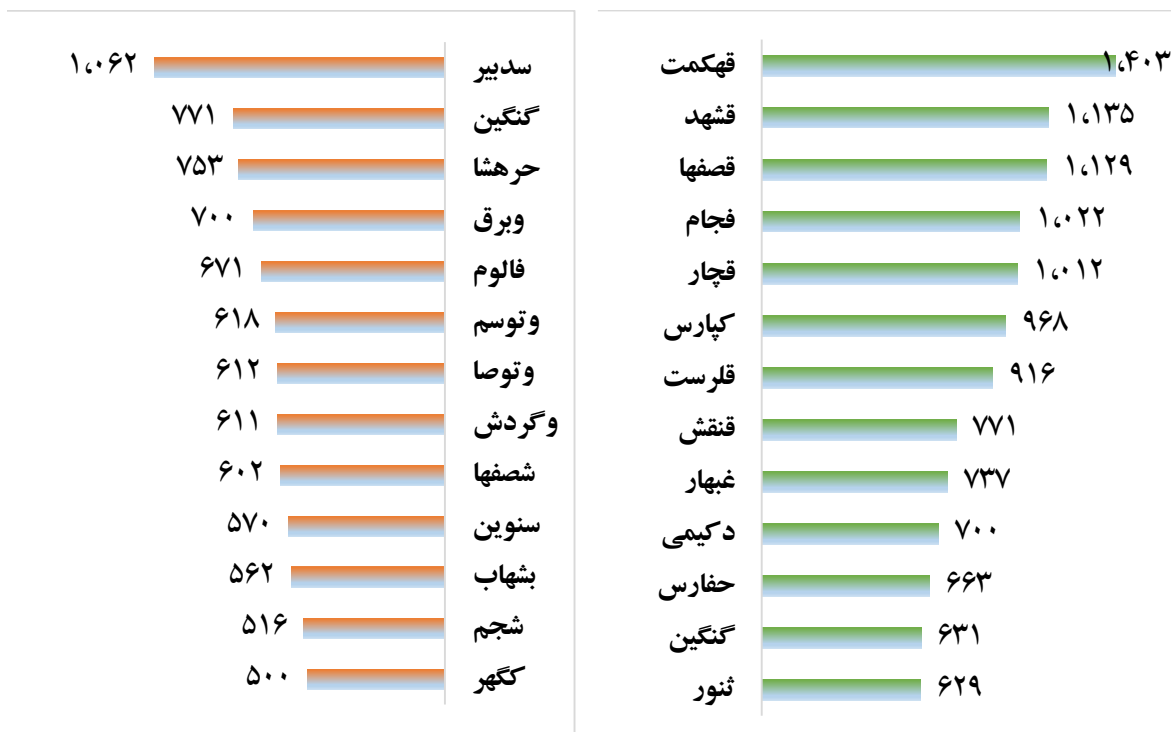


ارزش معاملات به تفکیک معاملات خرد و صندوق ها (میلیارد ریال)





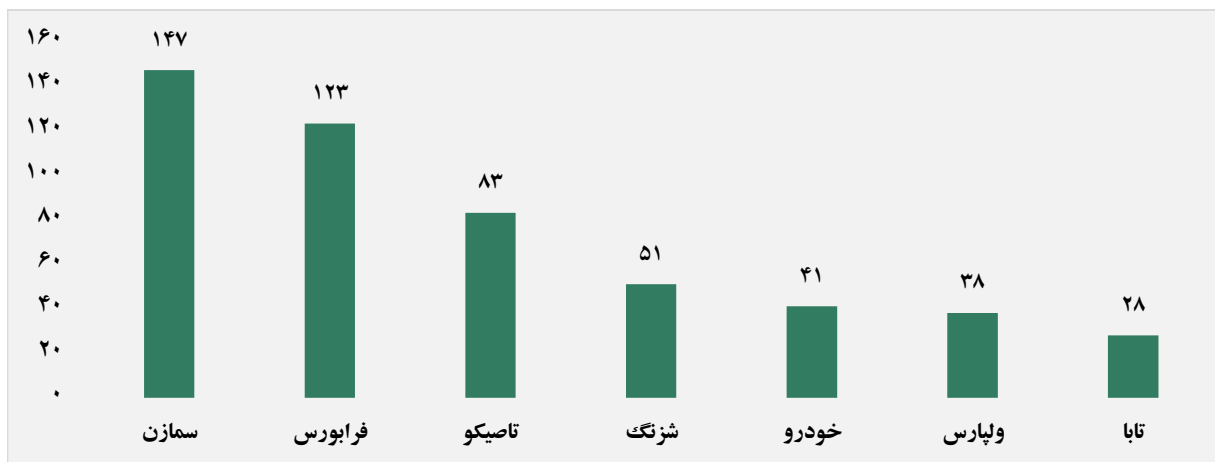
بالاترین قدرت خرید و فروش حقیقی (میلیون ریال)



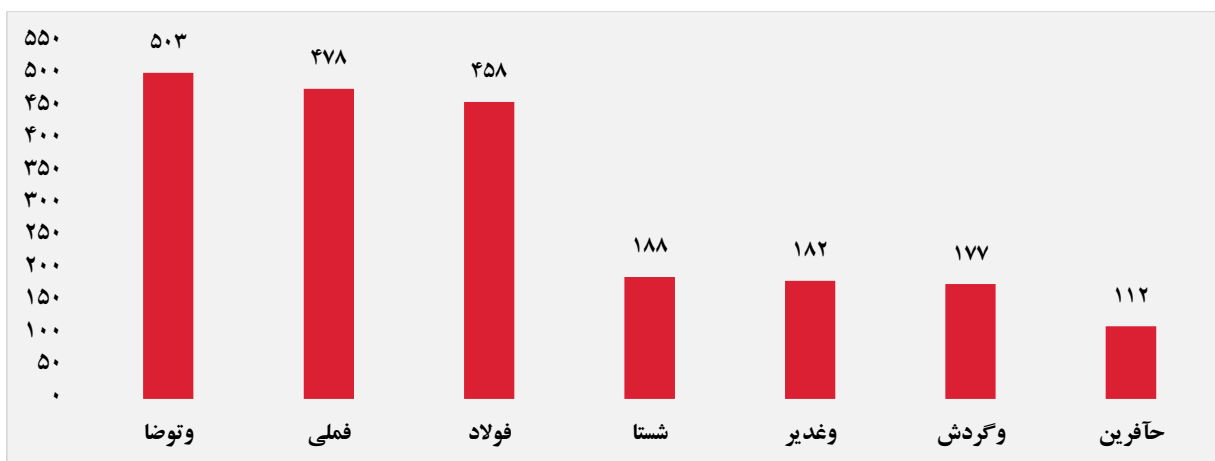
پول هوشمند

ردیف	ورود	ردیف	خروج
۱	ولپارس	۱	شستا
۲	قاسم	۲	حآفرین
۳	ویپرو	۳	خنصیر
۴	حسینا	۴	رمپنا
۵	حفارس	۵	خساپا
۶	ریشمک	۶	رینک
۷	غمهرا	۷	غمارگ
۸	دفرا	۸	لوتوس
۹	وپویا	۹	پخش
۱۰	درهآور	۱۰	دلر

سهام با بیشترین ورود نقدینگی (میلیارد ریال)



سهام با بیشترین خروج نقدینگی (میلیارد ریال)

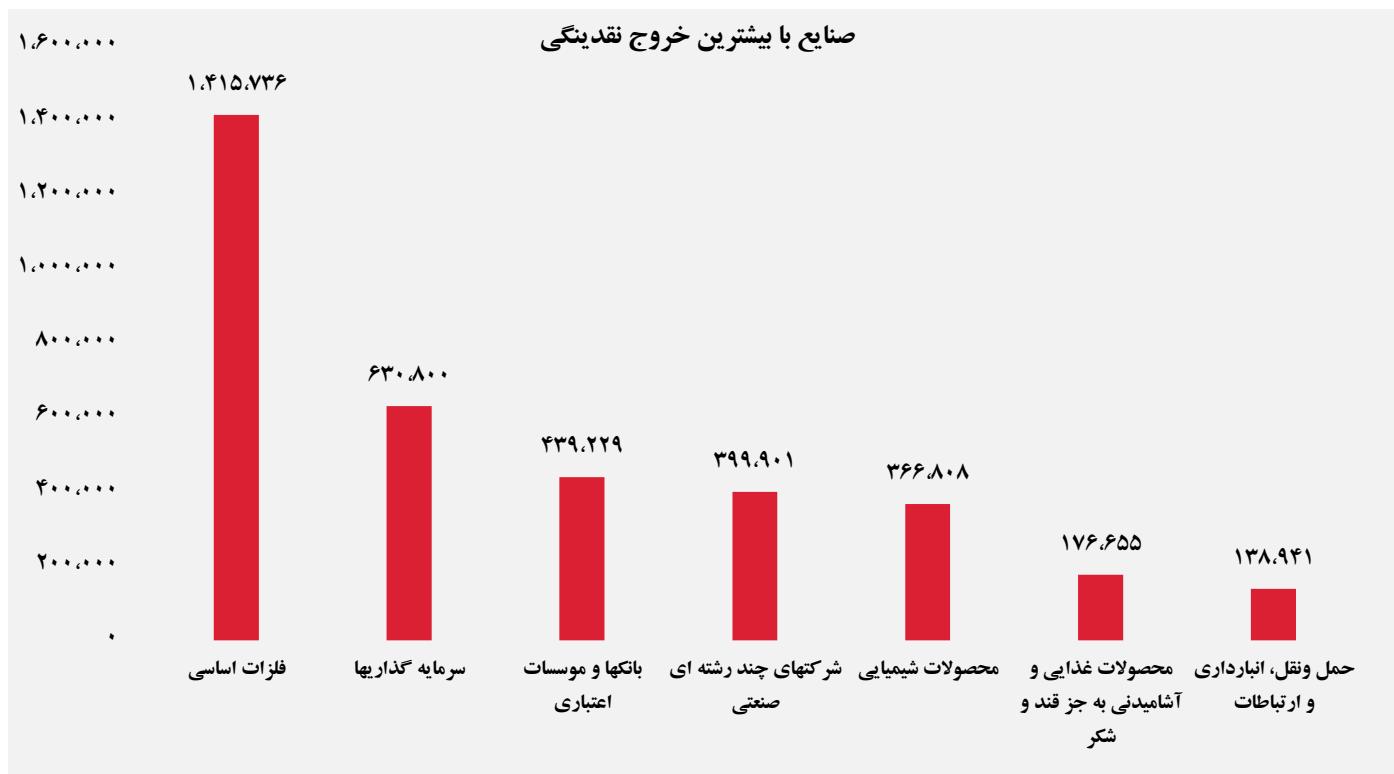
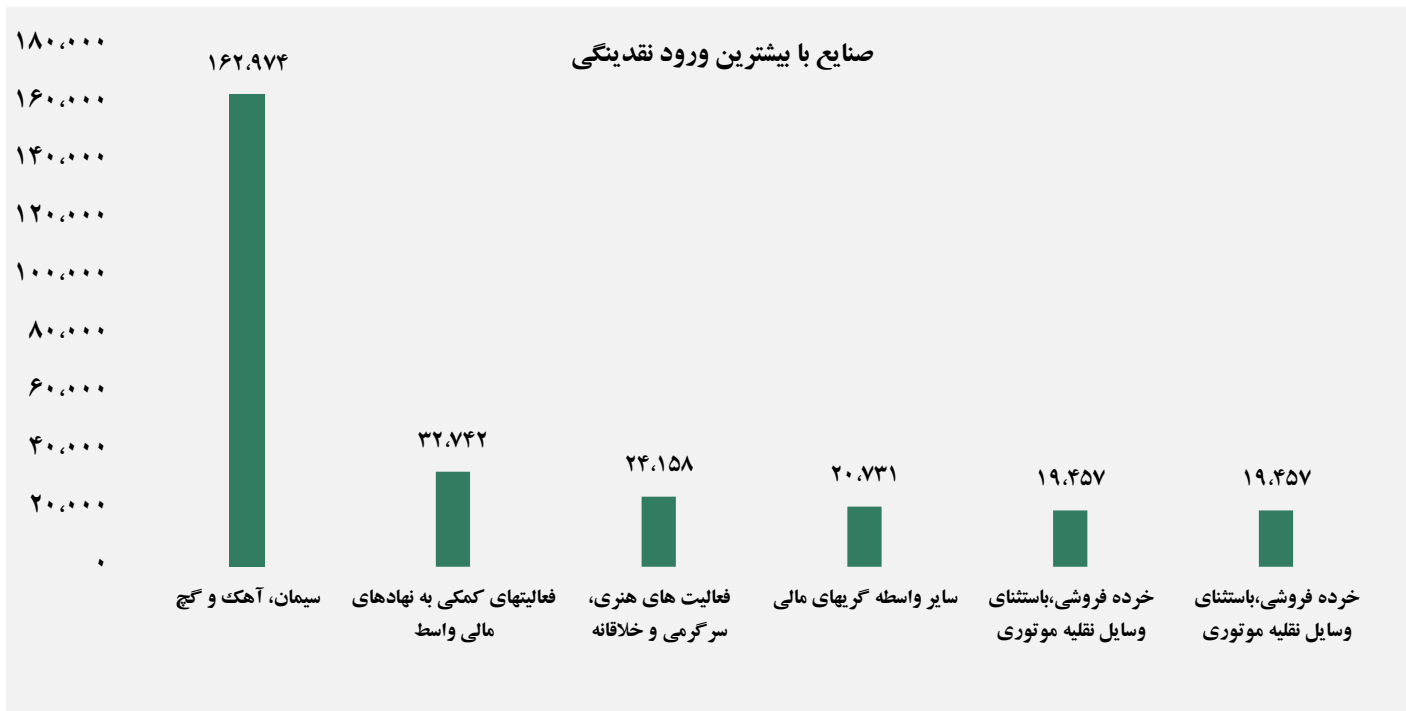


واچ لیست

ردیف	نماد	ردیف	نماد
۱	خنصیر	۹	کالا
۲	تاپکیش	۱۰	خزامیا
۳	سمازن	۱۱	حآفرین
۴	سیمرخ	۱۲	برکت
۵	وتوصا	۱۳	حفارس
۶	سپید	۱۴	کسرا
۷	انرژی ۳	۱۵	کماسه
۸	فراپورس	۱۶	بهپاک



ورود و خروج نقدینگی به/از صنایع (میلیون ریال)



گزارش روزانه تحلیل بازار گروه مالی شهر