



گروه مالی شهر
SHAHR FINANCIAL GROUP

بولتن هفتگی

هفته منتهی به ۱۴۰۰/۰۹/۲۶

www.sfg.ir - info@sfg.ir



چکیده

- در هفته گذشته در بازارهای داخلی در برخی از بخش‌ها شاهد افزایش و در برخی دیگر شاهد کاهش شاخص‌ها بودیم. در بخش بازار سرمایه، طی هفته گذشته شاخص کل حدود ۳,۶٪ کاهش داشت و بر روی عدد ۱,۲۹۳,۲۳۷ واحدی قرار گرفت.
- دلار نیمایی با ۲٪ افزایش در محدوده ۲۴۲,۰۰۰ ریال و دلار آزاد نیز با ۱٪ کاهش در محدوده ۲۷۴,۰۰۰ ریال معامله شدند.
- قیمت سکه بدون تغییر در محدوده ۱۳۱,۹۰۰,۰۰۰ ریال و قیمت طلا نیز با حدود ۱٪ کاهش در محدوده ۵۶,۲۲۰,۰۰۰ ریال معامله شد.
- سهام‌های ایالات متحده و برخی از سهام‌های بزرگ فناوری کاهش یافتند و داده‌های جدید تورم هم افزایش بالای قیمت‌های تولیدکننده را نشان داد. کامپوزیت نزدک با ۱,۱۴ درصد کاهش به ۱۵۲۳۷,۶۴ واحد رسید. اس‌اند‌پی ۵۰۰ با ۰,۷۵ درصد کاهش در ۴۶۳۴,۰۹ بسته شد.
- با بررسی داده‌های کلیدی اقتصادی چین توسط سرمایه‌گذاران، سهام‌های اصلی چین در روز چهارشنبه کم‌نوسان بودند. کامپوزیت شانگهای ۰,۱۴ درصد افت کرد و شنژن تقریباً ثابت بود. با این وجود، شاخص هنگ‌سنگ کنگ در معاملات اولیه ۰,۴۲ درصد افزایش داشت.
- شاخص دلار در برابر ارزهای هم‌تا ثابت ماند. شاخص دلار آمریکا در برابر سبدهی از هم‌تایان خود، در ۹۶,۵۰۴ واحد بود. این ژاپن با ادامه روند کاهشی در ۱۱۳,۷۱ در هر دلار معامله شد. دلار استرالیا با اندکی تغییر در ۰,۷۱۰۶ بود.
- به دنبال انتظارات زیاد مبنی بر اینکه رشد عرضه از رشد تقاضا در سال آینده پیشی خواهد گرفت، قیمت نفت برای سومین روز کاهش یافت حتی با وجود اینکه سویه اومیکرون کرونا به اندازه انواع قبلی کووید-۱۹ محدودیت ایجاد نمی‌کند.



نمودار روند ماهانه	بازده از اول سال	بازده ماهانه	بازده هفتگی	آخرین قیمت	واحد	
	۱٪	۳٪	۲٪	۲۴۲,۶۳۴	ریال	دلار نیمایی
	۱۸٪	۲٪	-۱٪	۲۷۴,۲۱۷	ریال	دلار آزاد
	۱۸٪	۵٪	۰٪	۱۳۱,۹۸۰,۰۰۰	ریال	سکه امامی
	۱۹.۸۵٪	۳.۴۲٪	-۰.۸۸٪	۵۶,۲۲۰,۰۰۰	ریال	مثقال طلا
	-۱.۲٪	-۸.۷٪	-۳.۶٪	۱,۲۹۳,۲۳۷		شاخص کل
	۲.۹٪	-۸.۵٪	-۳.۱٪	۱۸,۵۷۱		شاخص کل فرابورس
	۱۶٪	-۷٪	۱٪	۷۴.۹۷	دلار ایشکه	نفت برنت
	۵٪	۰٪	-۱٪	۹,۵۱۵	دلار/تن	مس LME
	۲۰٪	۶٪	۴٪	۳,۴۲۸	دلار/تن	روی LME
	-۲۸٪	-۱۸٪	-۳٪	۶۰۰	دلار/تن	اسلب CIS
	-۶٪	-۷٪	-۱٪	۷۹۰	دلار/تن	ورق گرم CIS
	-۳۴٪	۲۱٪	۶٪	۱۱۱	دلار/تن	سنگ آهن چین ۶۲ درصد
	-۶٪	-۷٪	-۱٪	۷۹۰	ریال/تن	ورق گرم
	۲۵٪	-۱٪	۳٪	۲۵۷,۶۴۳	ریال/تن	ورق سرد
	۱۹٪	-۷٪	-۱٪	۱۲۷,۰۸۲	ریال/تن	شمش بلوم
	۱۲.۶۰٪	-۱.۱۴٪	۰.۲۸٪	۲,۲۶۱,۴۷۷	ریال/تن	کاتد مس
	-۲۰٪	-۲۳٪	-۵٪	۴۶,۶۲۸	دلار	بیت کوین

گروه مالی شهر بوتن هفتگی

بازارهای جهانی

- اخبار اقتصاد جهانی
- تغییرات قیمت فلزات
- روند قیمتی طلا
- روند قیمتی نفت برنت
- روند قیمت گاز طبیعی
- روند قیمتی سنگ آهن
- روند قیمتی مس
- روند قیمتی روی
- روند قیمتی سرب
- روند قیمت اسلب
- روند قیمت ورق گرم
- روند قیمتی متانول
- روند قیمتی پی وی سی



آنچه در هفته پیش گذشت

➤ **کاهش قیمت نفت برای سومین روز متوالی:** قیمت نفت در معاملات روز چهارشنبه به دلیل انتظارات فزاینده برای پیشی گرفتن عرضه از تقاضا در سال آینده و با وجود پیش بینی تاثیر موقتی امیکرون بر تقاضا، برای سومین روز متوالی کاهش پیدا کرد. بهای معاملات نفت برنت ۷۱ سنت معادل یک درصد کاهش پیدا کرد و به ۷۲ دلار و ۹۹ سنت در هر بشکه رسید. شاخص نفت آمریکا روز گذشته ۵۶ سنت کاهش داشت. آژانس بین‌المللی انرژی (IEA) در جدیدترین گزارش ماهانه اش پیش بینی کرد افزایش موارد ابتلا به کووید ۱۹ و شیوع واریانت امیکرون، تقاضای جهانی برای نفت را متاثر می کند اما دورنمای کلی، فراتر رفتن تولید از تقاضا برای نفت در سال میلادی آینده به خصوص در آمریکا است. در مقابل، اوپک در جدیدترین گزارش ماهانه خود که روز دوشنبه منتشر شد، پیش بینی خود از تقاضای جهان برای نفت در سه ماهه نخست سال ۲۰۲۲ را بالا برد.

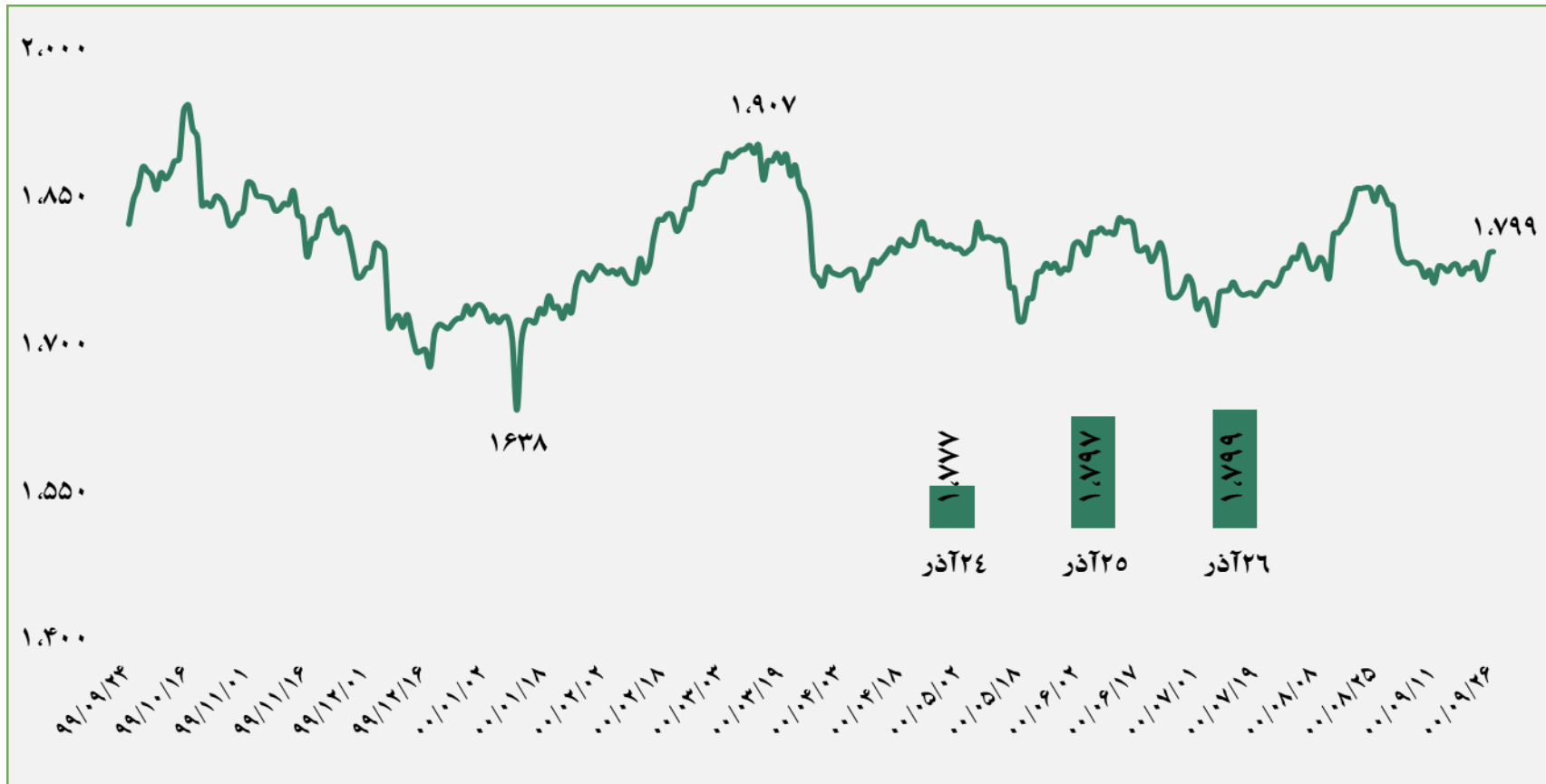
➤ **طلای جهانی ۱۶ دلار ارزان شد:** قیمت طلا پس از افت شدیدی که شب گذشته داشت، در معاملات روز چهارشنبه بازار جهانی که سرمایه گذاران منتظر نتیجه نشست سیاست پولی بانک مرکزی آمریکا بودند، تغییر چندانی نداشت و ثابت بود. بهای هر اونس طلا برای تحویل فوری تغییر چندانی نداشت و در ۱۷۶۹ دلار و ۹۲ سنت ایستاد. بهای معاملات این بازار روز گذشته یک درصد سقوط کرد. در بازار معاملات آتی آمریکا، هر اونس طلا با ۰٫۱ درصد کاهش، به ۱۷۶۹ دلار و ۹۰ سنت رسید. بهای معاملات این بازار شب گذشته با ۱۶ دلار معادل ۰٫۹ درصد کاهش، در ۱۷۷۲ دلار و ۳۰ سنت بسته شده بود. معامله گران به نظاره نشسته اند تا ببینند آیا بانک مرکزی آمریکا تعدیل سریعتر برنامه خرید اوراق قرضه و افزایش زودتر از موعد نرخهای بهره را اعلام می کند. تعدیل تدابیر محرک مالی و افزایش نرخهای بهره، بازده اوراق قرضه دولتی را بالا برده و هزینه نگهداری طلا که دارایی بدون بازدهی است را افزایش می دهد.

➤ **سقوط ۳۰ درصدی قیمت بیت کوین از نقطه اوج:** ارزش بیت کوین با کاهش ۸٫۴ درصدی در روز دوشنبه حدود ۳۰ درصد نسبت به رکورد ۶۹ هزاردلاری که در دهم نوامبر به آن رسیده بود پایین تر است. قیمت بیت کوین در روز دوشنبه ۸٫۴ درصد در معاملات نیویورک پایین آمد و به ۴۵۷۷۳ دلار رسید. به این ترتیب قیمت بیت کوین پائین تر از متوسط آن در ۲۰۰ روز گذشته یعنی ۴۶٫۷۲۰ دلار قرار گرفته است. به نظر می رسد این ایده که بی ثباتی بیت کوین با رشد آن کاهش می یابد چندان به واقعیت تبدیل نشده است. بیت کوین همچنان بسیار بی ثبات است و تصور ایمن بودن آن در برابر تورم یک اشتباه بوده است. ارزش بیت کوین برای چهارمین هفته پیاپی کاهش یافته است. این ارز مجازی در روز جمعه به دنبال گزارش بالا رفتن قیمت مصرف کننده در آمریکا کمی افزایش داشت و این تصور را تقویت کرد که در برابر تأثیرات تورم مقاوم است.



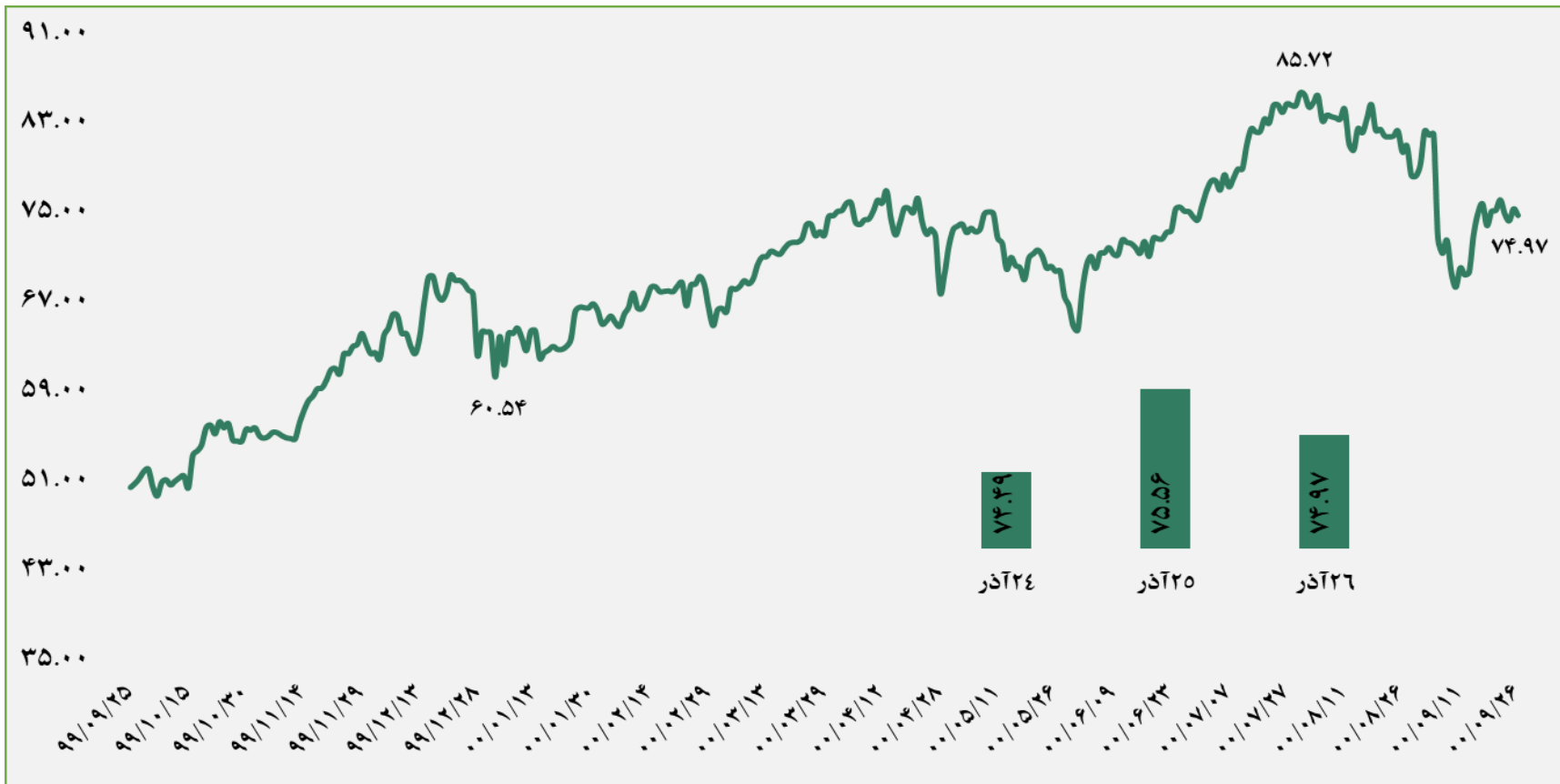
قیمت های جهانی

ردیف	نام محصول	آخرین قیمت	میانگین هفته گذشته	میانگین یک ماه گذشته	میانگین سه ماه گذشته	تغییرات آخرین قیمت نسبت به		
						سه ماه گذشته	ماه گذشته	هفته گذشته
۱	اسلب - CIS	۶۲۰	۶۴۴	۷۳۰	۷۳۰	-۱۵.۱٪	-۱۵.۱٪	-۳.۷٪
۲	ورق گرم - CIS	۷۹۰	۸۲۰	۸۴۶	۸۴۸	-۶.۸٪	-۶.۶٪	-۳.۷٪
۳	سنگ آهن ۶۲٪ - فوب چین	۱۰۵	۱۰۰	۱۰۰	۱۲۱	-۱۳.۲٪	۵.۰٪	۵.۰٪
۴	مس	۹,۵۴۱	۹,۵۹۰	۹,۸۰۸	۹,۵۷۸	-۰.۴٪	-۲.۷٪	-۰.۵٪
۵	روی	۳,۳۳۱	۳,۳۱۶	۳,۳۳۱	۳,۲۰۳	۴.۰٪	۰.۰٪	۰.۵٪
۶	سرب	۲,۲۷۹	۲,۳۱۲	۲,۳۸۵	۲,۳۲۷	-۲.۱٪	-۴.۴٪	-۱.۴٪
۱	ارتوزایل	۸۱۳	۷۹۴	۸۳۹	۷۹۴	۲.۴٪	-۳.۱٪	۲.۴٪
۲	استاین	۱,۰۱۰	۹۸۳	۱,۱۰۸	۱,۰۹۸	۸٪-	۹٪-	۳٪
۳	آمونیاک مایع	۶۴۴	۶۳۷	۵۱۲	۴۱۷	۵۴٪	۲۶٪	۱٪
۴	اوره پریل	۸۶۹	۸۷۹	۷۲۸	۵۴۹	۵۸٪	۱۹٪	۱٪-
۵	تولوئن	۷۱۰	۶۹۸	۸۱۵	۷۷۹	۹٪-	۱۳٪-	۲٪
۶	برش سنگین	۳۹۵	۳۹۱	۴۲۵	۴۳۱	۸٪-	۷٪-	۱٪
۷	نفتای سنگین	۶۲۸	۶۱۰	۶۷۲	۶۲۳	۱٪	۷٪-	۳٪
۸	پارازایلین	۷۸۱	۷۷۰	۸۱۷	۸۰۲	۳٪-	۴٪-	۱٪
۹	متانول	۲۷۱	۲۷۵	۲۸۸	۳۰۸	۱۲٪-	۶٪-	۱٪-
۱۰	منو اتیلن گلایکل	۵۷۵	۵۸۲	۶۲۳	۶۴۱	۱۰٪-	۸٪-	۱٪-
۱۱	پلی اتیلن سبک خطی	۱,۳۸۵	۱,۵۱۶	۱,۳۶۲	۱,۲۸۴	۸٪	۲٪	۹٪-
۱۲	پلی اتیلن سنگین تزریقی	۱,۰۱۱	۱,۰۲۲	۱,۰۰۲	۹۹۳	۲٪	۱٪	۱٪-
۱۳	پلی پروپیلن شیمیایی	۱,۶۶۵	۱,۷۳۵	۱,۶۶۳	۱,۶۰۴	۴٪	۰٪	۴٪-
۱۴	پلی پروپیلن نساجی	۱,۵۰۵	۱,۵۹۵	۱,۶۰۵	۱,۵۱۹	۱٪-	۶٪-	۶٪-
۱۵	پی وی سی	۱,۶۴۶	۱,۶۶۵	۱,۷۱۹	۱,۶۷۱	۱٪-	۴٪-	۱٪-



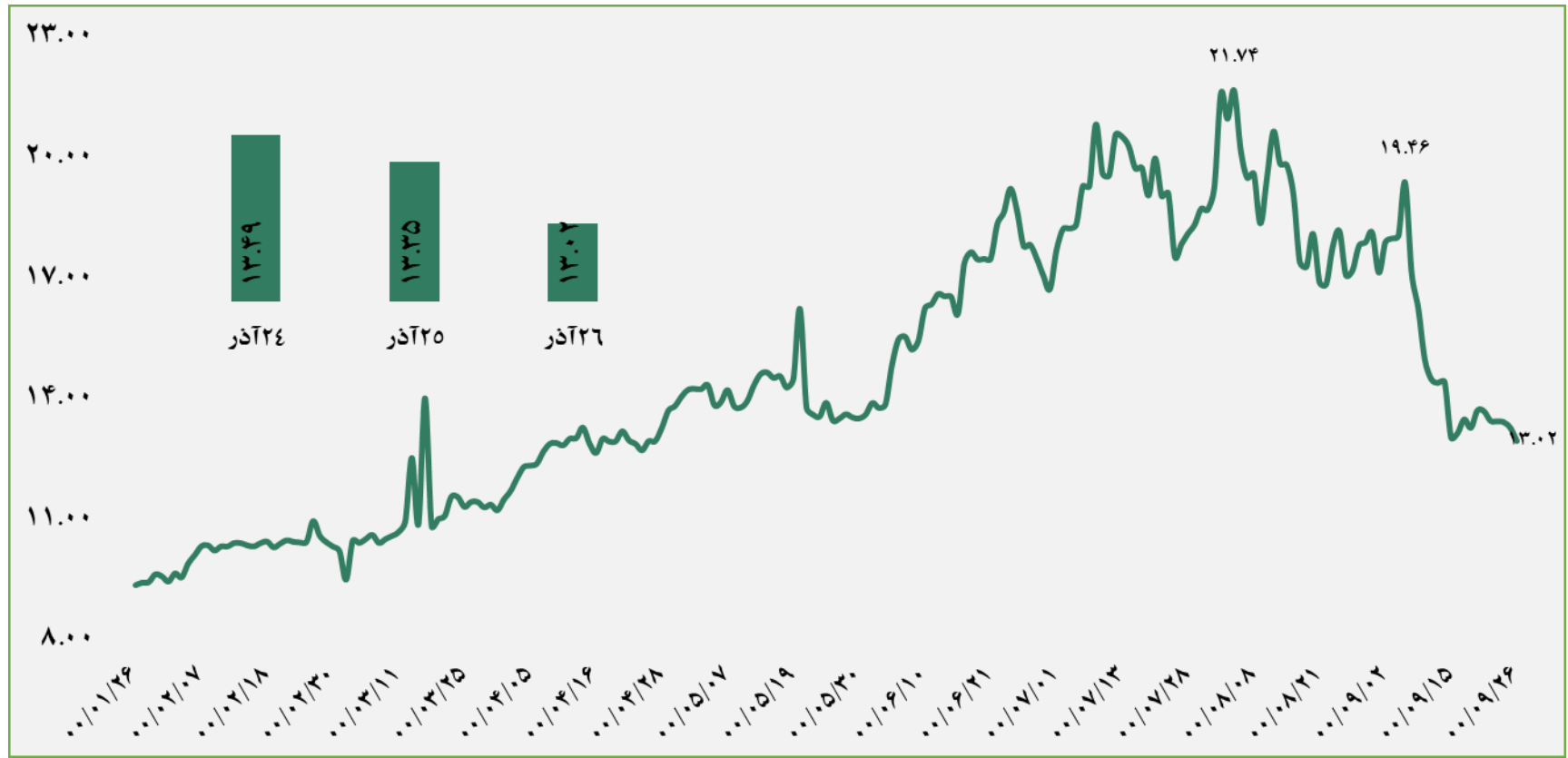
قیمت طلا (دلار/انس)

طلا روز چهارشنبه پس از افت شدیداندکی روند صعودی به خود گرفت، سرمایه گذاران به دنبال سرخ هایی در مورد سیاست فدرال رزرو ایالات متحده در پایان نشست سیاست دو روزه بودند. این فلز ارزشمند به دلیل عوامل متضاد شامل بازده پایین تر اوراق قرضه و دلار قوی تر، در بازه محدودی حبس شده است. قیمت طلا در شرایط بسیار نامعلومی قرار دارد، با این حال توان صعودی خود را حفظ کرده است. تا زمانی که طلا محدوده فعلی خود را از دست ندهد، شانس صعود خواهد داشت.



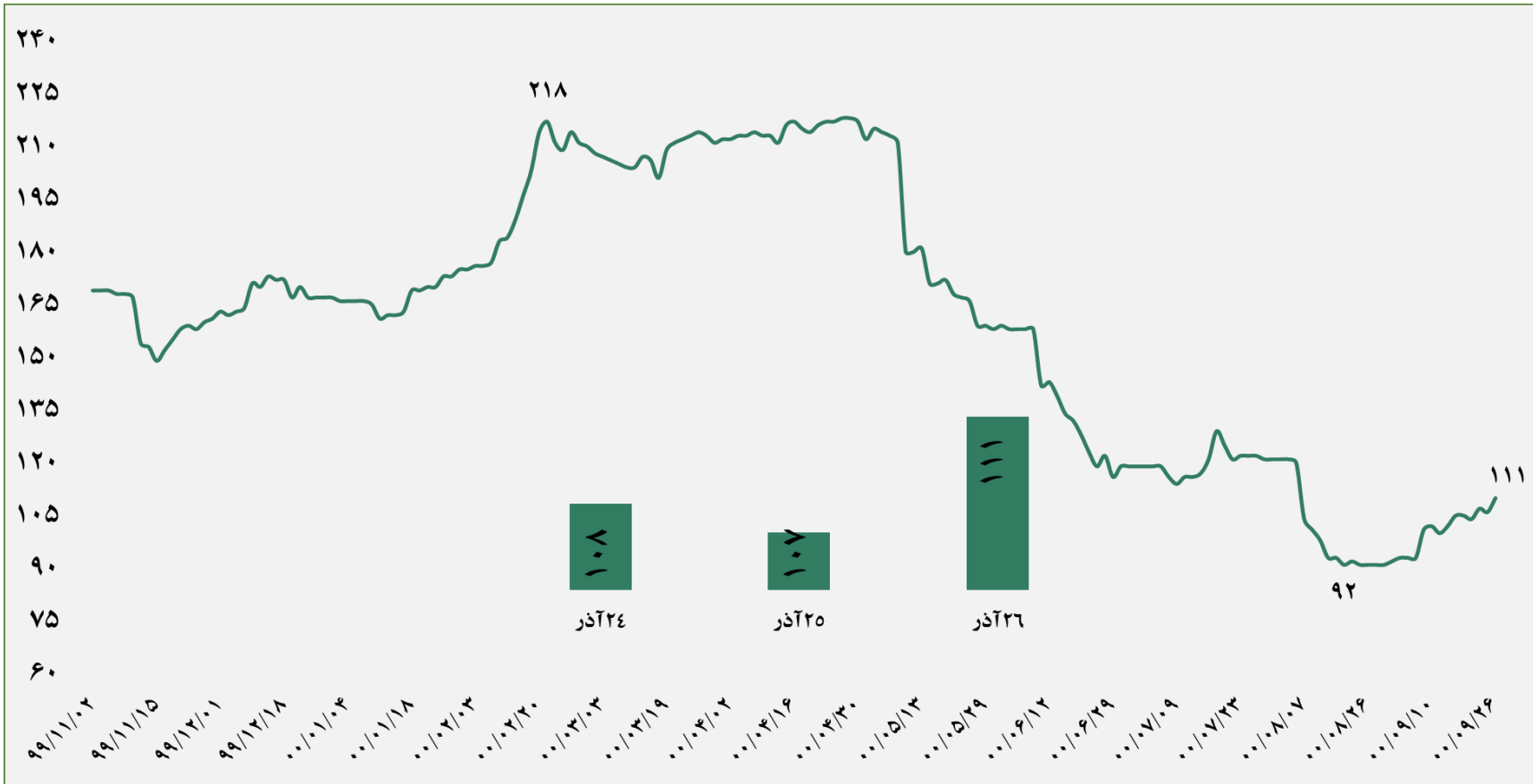
قیمت نفت (دلار/بشکه)

براساس اطلاعات انرژی آمریکا، روز چهارشنبه ذخایر نفت آمریکا ۴,۶ میلیون بشکه کاهش داشت که رقمی بیش از پیش‌بینی‌های قبلی بود. همچنین اکنون تقاضای نفت رشد زیادی داشته و پالایشگاه‌ها نفت زیادی طلب کردند و بررسی‌ها نشان می‌دهد که تقریباً رشد ۲۳,۲ میلیون بشکه در روز در هفته‌های اخیر ثبت شده است. گلدمن ساکس می‌گوید در دو سال آینده قیمت نفت ممکن است به ۱۰۰ دلار در هر بشکه برسد و تقاضا به ارقام بی‌سابقه افزایش یابد.



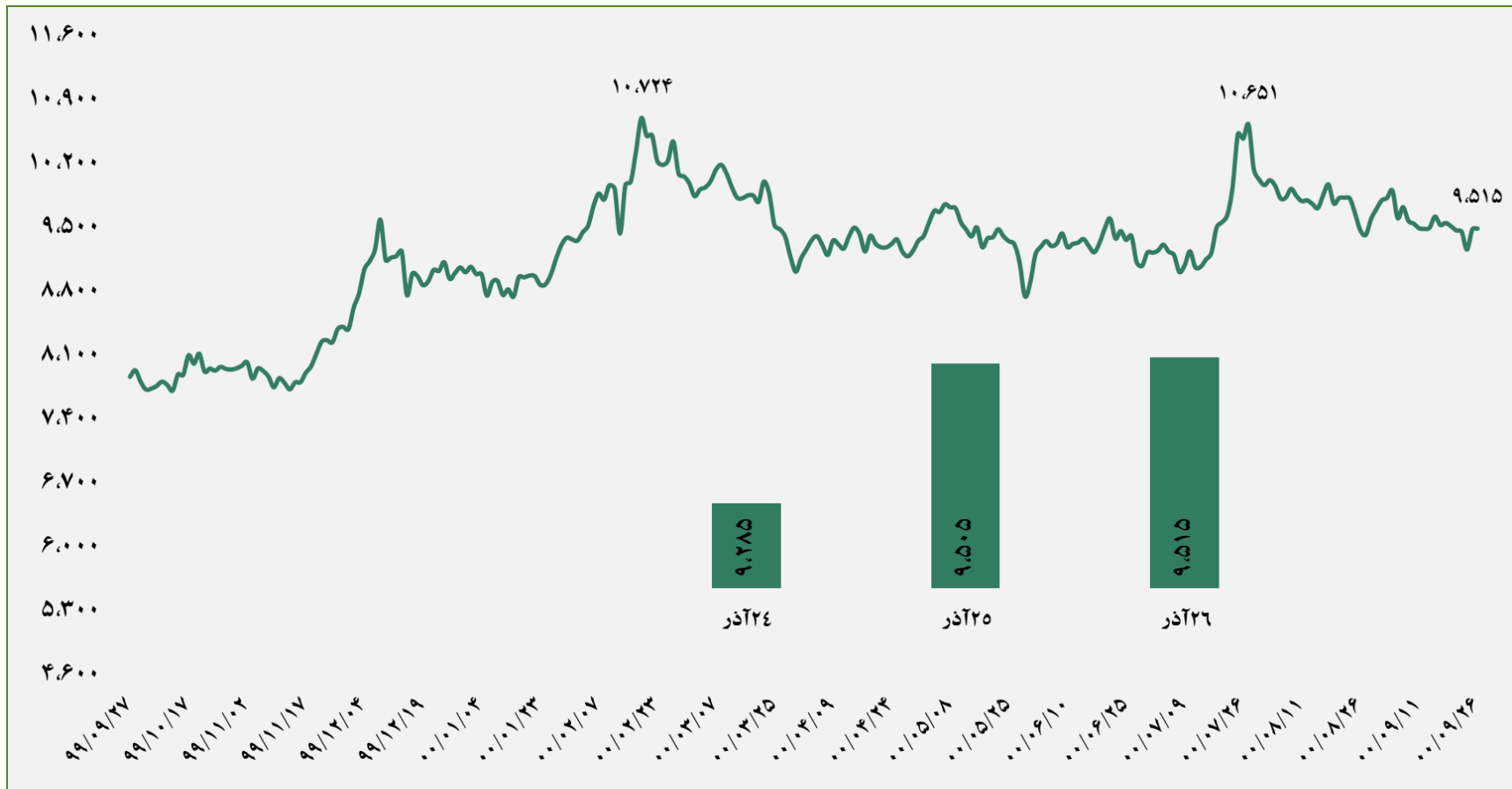
قیمت گاز طبیعی (سنت/متر مکعب)

بر اساس داده های منتشر شده در بورس بین قاره ای لندن (ICE)، قیمت گاز در اروپا ۳.۵ درصد افزایش یافت و روز پنجشنبه برای اولین بار از ابتدای اکتبر از ۱۶۰۰ دلار در هر هزار متر مکعب عبور کرد. قیمت معاملات آتی ژانویه در هاب TTF در هلند تا ساعت ۱۸:۲۹ به وقت مسکو به ۱۶۰۲ دلار در هر هزار متر مکعب یا ۱۳۷ یورو در هر مگاوات ساعت افزایش یافت. گزارش ها حاکی است که قیمت گاز طبیعی در اروپا روز سه شنبه پس از اینکه آلمان اعلام کرد خط لوله نورد استریم ۲ روسیه را نمی توان به دلیل افزایش تنش ها در مرز اوکراین راه اندازی کرد، به ۱۴۰۰ دلار در هر هزار متر مکعب رسید.



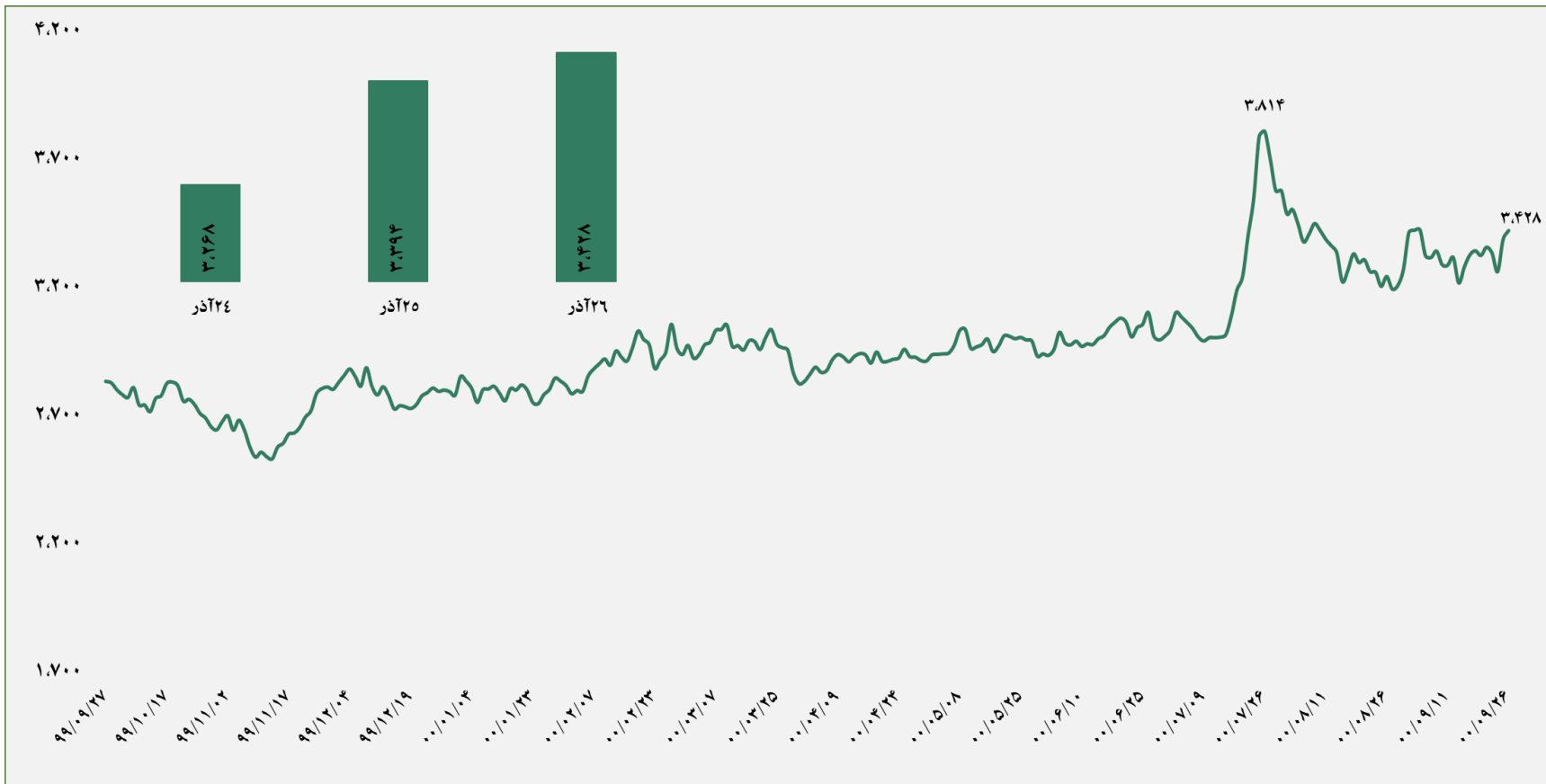
قیمت سنگ آهن - سی اف آر چین (دلار/تن)

موجودی سنگ آهن ۴۵ بندر چین این هفته با سرعت بیشتری رو به افزایش گذاشت و به مرز ۱۵۷ میلیون تن رسید. در اواخر هفته، بنادر تعطیل شده به دلیل طوفان در چین و استرالیا فعالیت‌های خود را از سر گرفتند و عملیات تخلیه و بارگیری سرعت بیشتری به خود گرفت که باعث افزایش موجودی بنادر گردید. فاندمنتال بازار سنگ آهن روشن نیست و انتظار می‌رود این رشد موقتی قیمت سنگ آهن طی دو هفته اخیر به زودی متوقف شده و روند معکوس گردد.



قیمت مس - ال ام ای (دلار/تن)

قیمت مس در هفته ای که گذشت تقریباً متعادل بود. بازار این محصول با توجه به توازن عرضه و تقاضا، وضعیت آرامی داشت. فلز مس با توجه به تصمیم دولت ها در حرکت به سمت کاهش گازهای گلخانه ای فلز مهمی است. بنابراین با توجه به موجودی انبار بسیار پایین این فلز، سال ۲۰۲۲ هم انتظار می رود سال خوبی برای تولیدکنندگان این فلز باشد. مس نگهداری شده در خارج از انبارهای بورس فلزات لندن در اکتبر ۲۸ درصد کاهش پیدا کرد و به ۲۰,۷۰۲ تن رسید. در ابتدای سال این موجودی ۱۶۷ هزار تن بوده است. کارخانه های ذوب چینی روی نسبت TC/RC حدود ۶۰ دلاری توافق کردند.

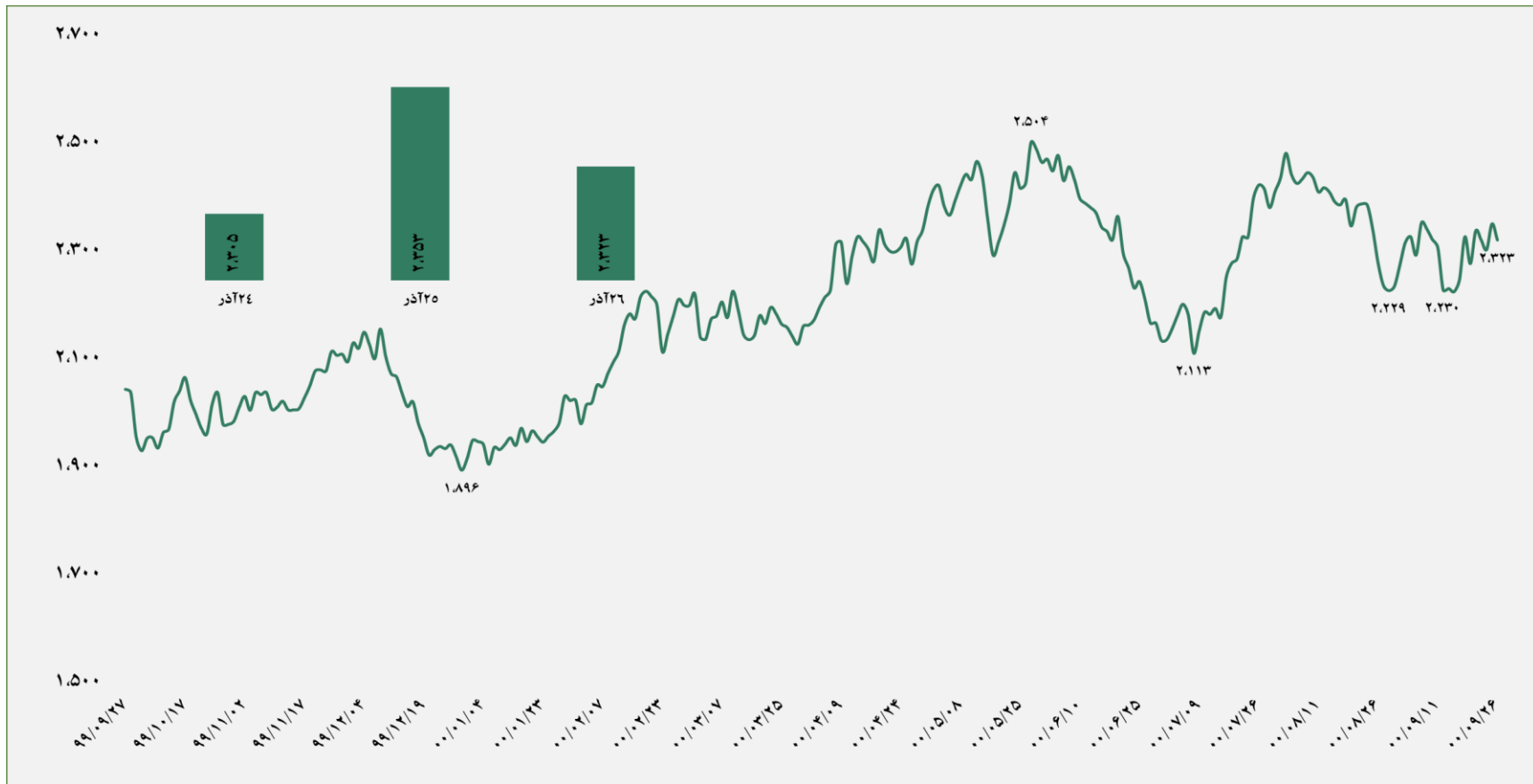


قیمت روی _ ال ام ای (دلار/تن)

قیمت روی در هفته گذشته زوندی کاملاً صعودی داشت، جدا از جهش قیمت روی در بازار لندن پرمیوم روی اروپا نیز صعودی است و در بنادر هلند از محدوده ۱۲۵ دلار تا ۱۵۰ دلار ماه سپتامبر به ۲۸۰ دلار در روز گذشته رسیده است.

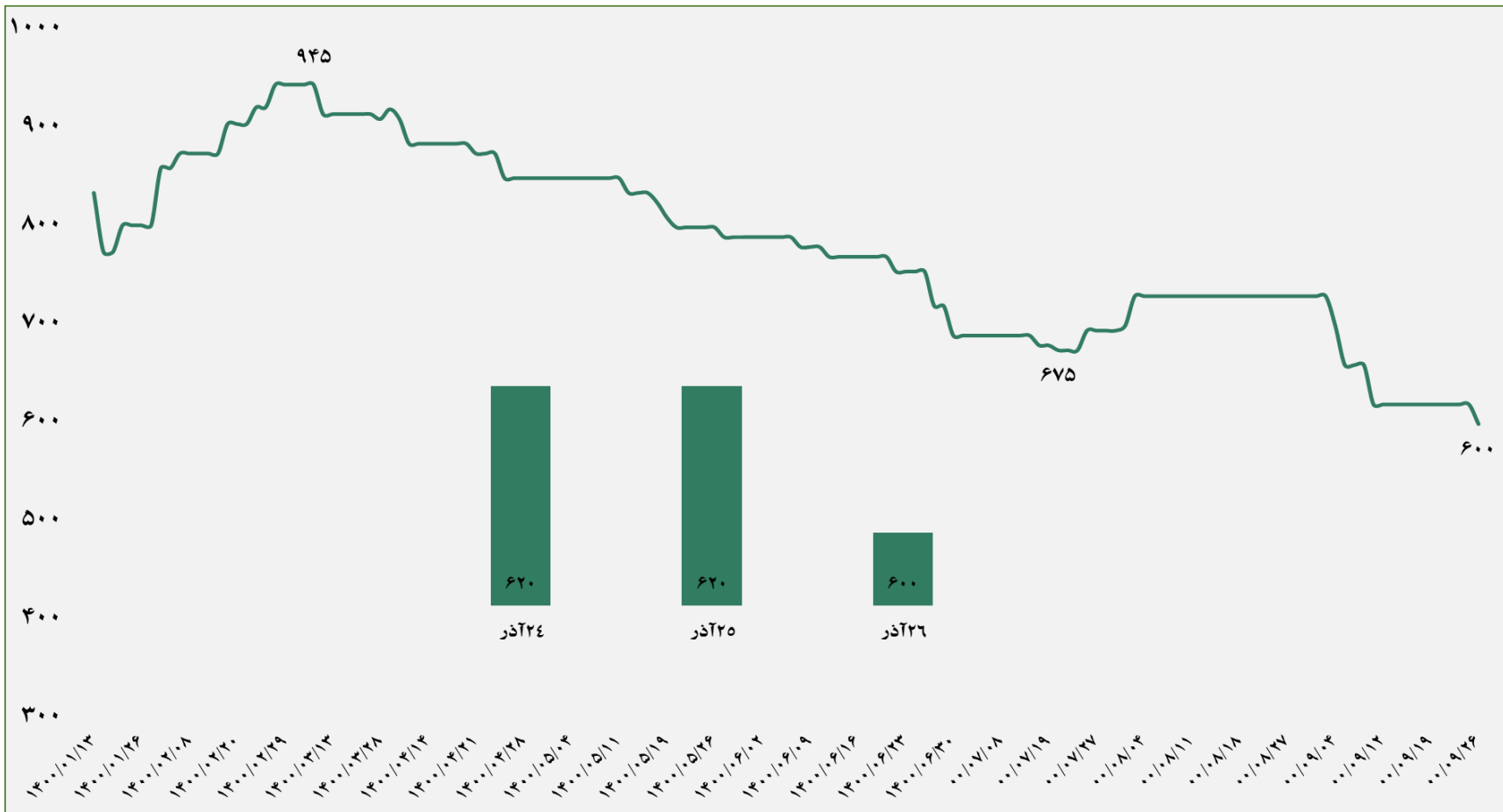
(پرمیوم قیمتی است که از سوی خریدار به فروشنده، علاوه بر قیمت LME پرداخت می شود)

موجودی انبار روی بورس فلزات لندن و شانگهای، با ۸ هزار تن کاهش به ۲۱۹,۰۰۰ تن رسید.



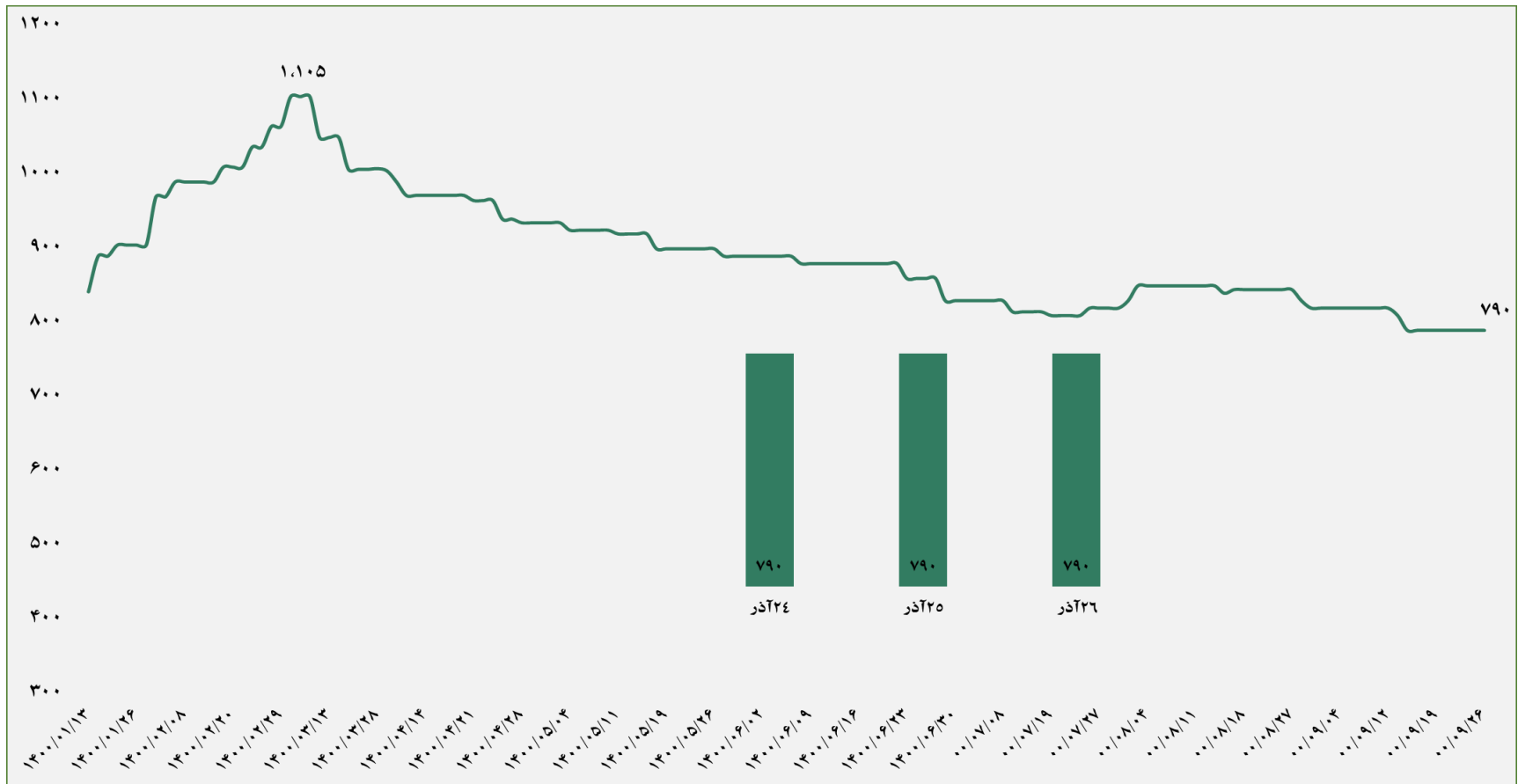
قیمت سرب _ ال ام ای (دلار/تن)

قیمت سرب در هفته گذشته بر روی خط حمایتی قرار گرفت و با نوسان کم همراه بود. برخی شاخص های اقتصاد چین نگرانی هایی درباره افق اقتصاد این کشور پدید آورده است. با توجه به رسیدن به پایان سال میلادی و همچنین کارایی فلز سرب در مواردی همچون ساخت لوله و مخازن آب، روکش کابل های برق رسان، تولید مهمات باتری و ... انتظار افزایش تقاضا و بطبع افزایش قیمت ها دور از ذهن نیست.



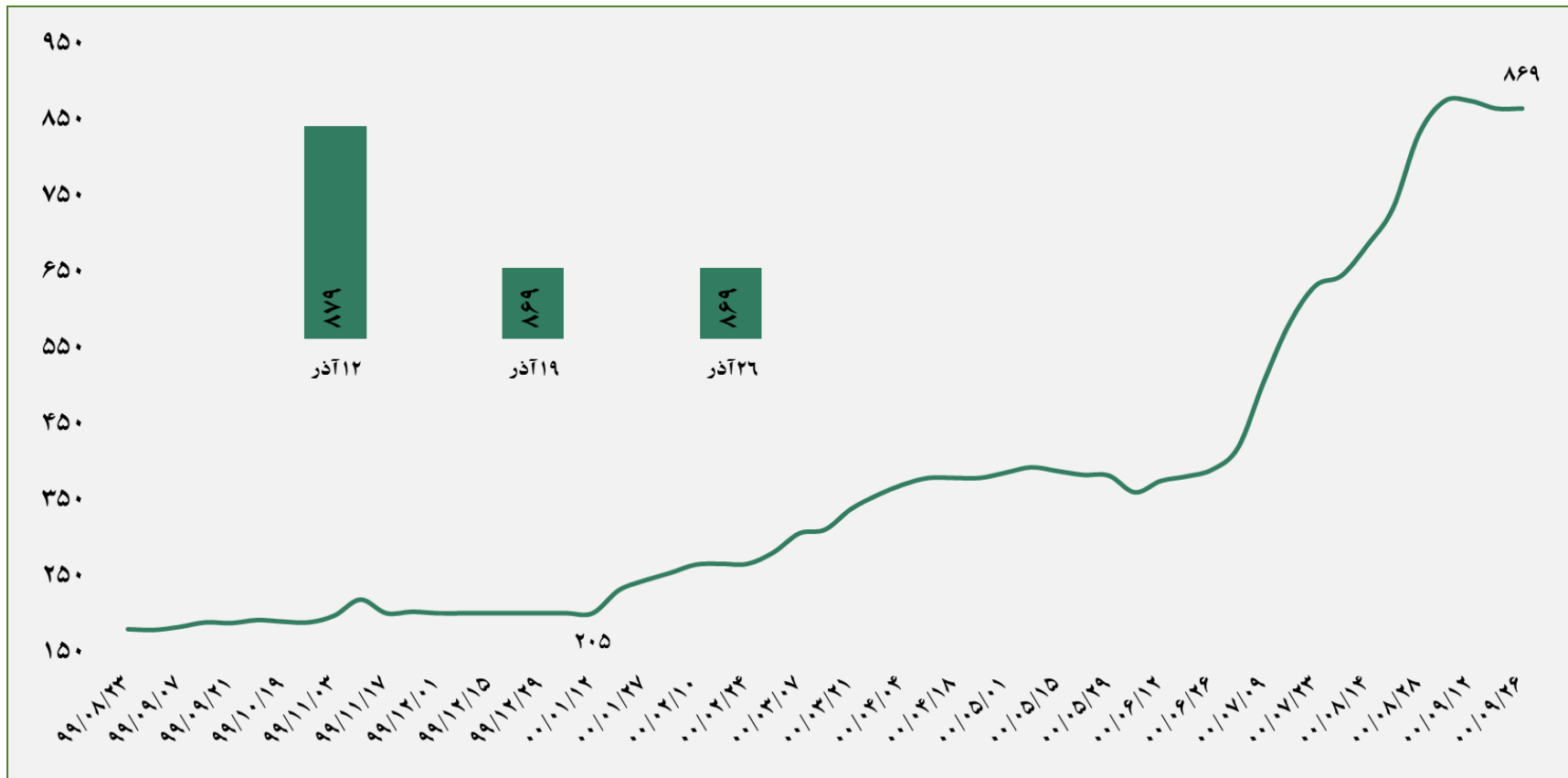
اسلب _ سی آی اس (دلار/تن)

نرخ اسلب CIS با ۲۰ دلار کاهش نسبت به هفته گذشته در قیمت ۶۰۰ دلار معامله شد. بیلت ایران نیز ۵۴۵ دلار معامله شد. با توقف برخی از محموله‌ها توسط اسلواکی، اوکراین تمام محموله‌های وارداتی را متوقف کرده است که همین امر دلیل کاهش صادرات بیلت CIS است. صادرات فولاد ایران تحت تاثیر کاهش تقاضای محصولات تخت و طویل و همچنین روند نزولی قیمت‌های جهانی قرار گرفته و به همین دلیل صادرکنندگان فولاد کشور به امید بالا رفتن قیمت‌ها صادرات خود را متوقف کرده‌اند



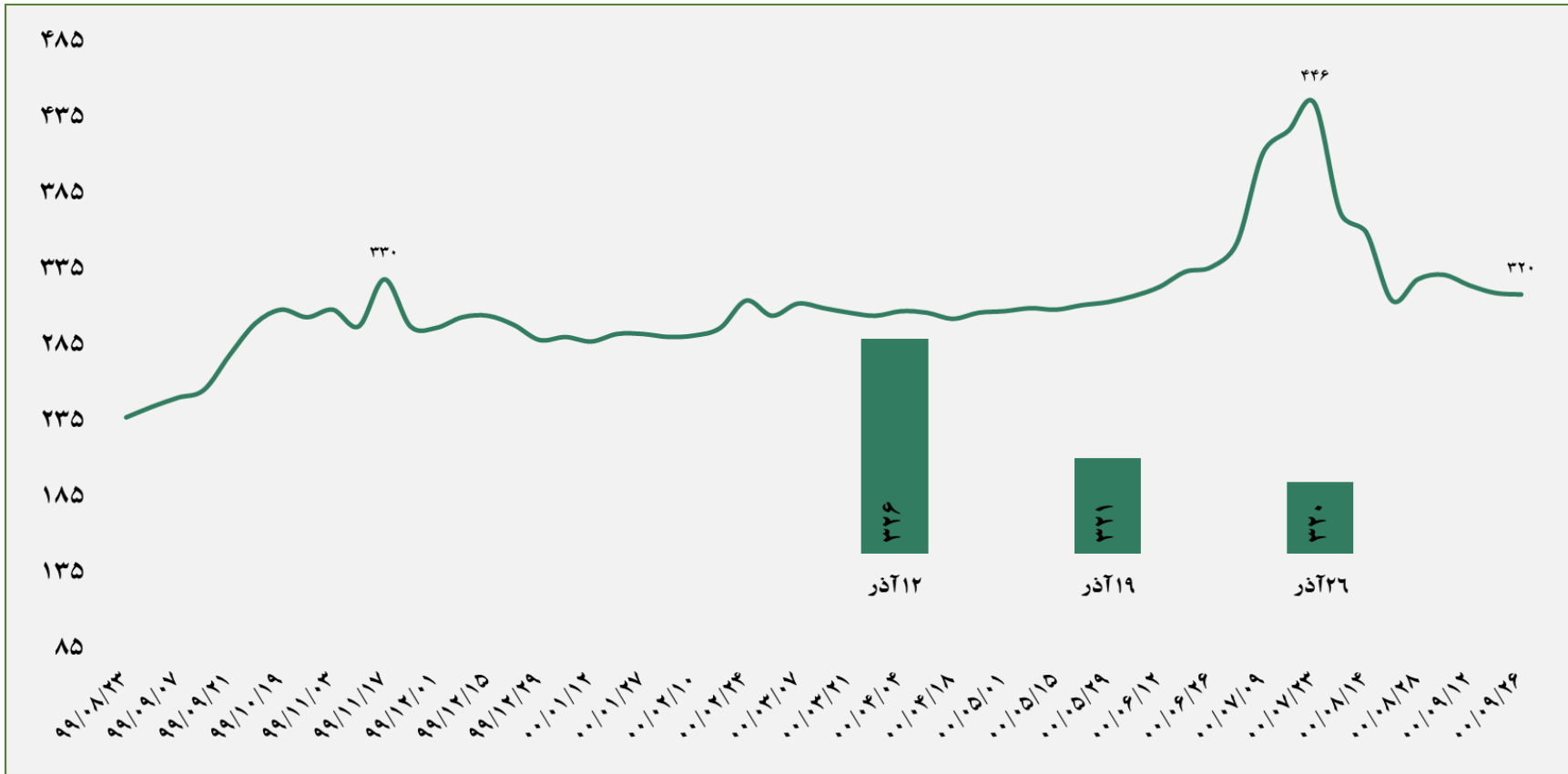
ورق گرم _ سی آی اس (دلار/تن)

قیمت های پیشنهادی ورق گرم اوکراین در ترکیه که در هفته گذشته ۸۳۰ تا ۸۴۰ دلار در هر تن CFR پیشنهاد می شد، بسته به اندازه و گرید در سطح ۸۲۰ تا ۸۳۰ دلار در هر تن CFR منعقد شده که معادل فوب آن حدود ۷۹۰ تا ۸۰۰ دلار در هر تن می شود. هیچ پیشنهاد دیگری در ترکیه برای محصولات کشورهای CIS وجود ندارد و بسیاری از خریداران به تلاش خود برای رسیدن به سطح ۸۰۰ دلار در هر تن CFR ادامه می دهند و برخی منابع می گویند با کاهش قیمت قراضه، لیر ترکیه در دستیابی و پوشش سطوح پایین تاریخی و موجودی نسبتاً بالا موفق نبوده و شکست خورده است.



قیمت اوره پریل - فوب خلیج فارس (دلار/تن)

مهم ترین عامل رشد قیمت تا محدوده ۸۸۰ دلار، بحران انرژی در اروپا و در نتیجه کاهش تولید برخی تولیدکنندگان اوره بوده است. با توجه به اینکه در فصل زمستان تقاضا برای گاز بالاست، انتظار می رود قیمت انرژی همچنان بالا باقی بماند. بنابراین بازار اوره با توجه به مسائل بنیادی انتظار می رود تا اواخر فوریه همچنان قوی باقی بماند. در فصل تابستان با توجه به کاهش قیمت انرژی و همچنین کاهش تقاضای فصلی انتظار می رود قیمت اوره نیز کاهش پیدا کند.



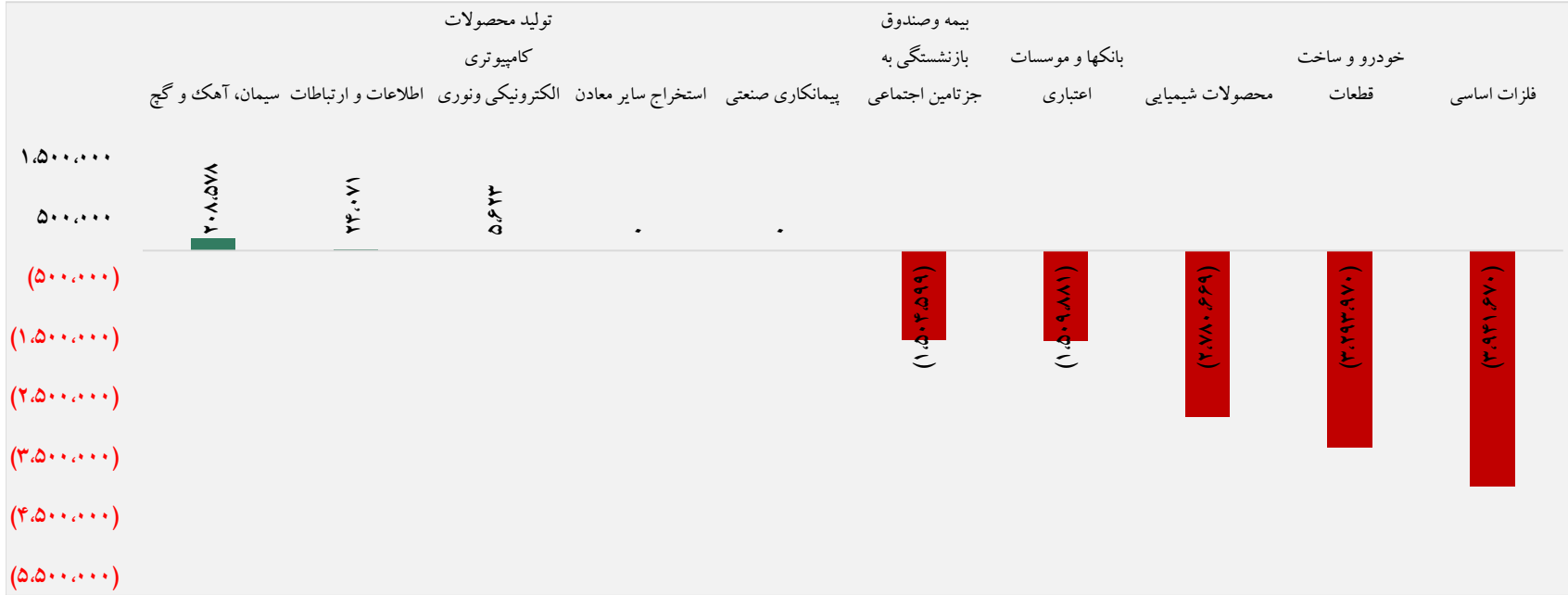
قیمت متانول - سی اف آر چین (دلار/تن)

قیمت متانول آسیا در هفته اخیر با ۱ دلار کاهش، ۳۲۰ دلار در هر تن رسید. بازار متانول آسیا طی هفته اخیر تحت تاثیر فشار فروش بر معاملات در کره جنوبی بود و این در حالی بود که چین بازار متعادل را پشت سر گذاشت. چشم انداز بازار متانول برای ژانویه، وضعیت ترکیبی است. در حالی که انتظار می رود کارخانه های متانول به الفین از دوره تعمیرات و نگهداری به مدار تولید برگردند ولی انتظار می رود که تقاضای متانول در ژانویه با توجه به سال جدید چین در نیمه دوم ژانویه، کاهش پیدا کند.



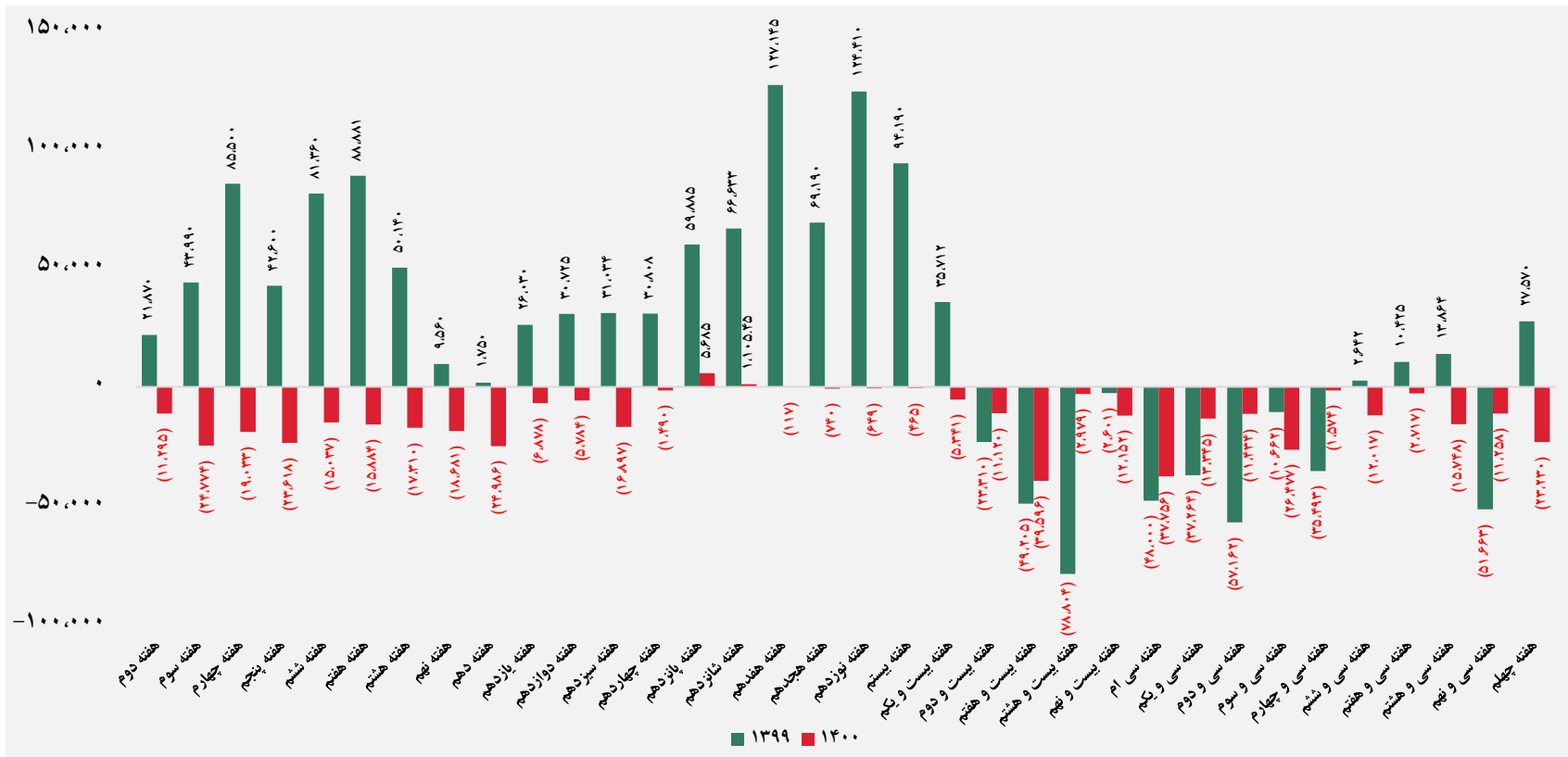
بازار سرمایه

- ورود و خروج نقدینگی به صنایع
- ورود نقدینگی
- ارزش معاملات
- نقدینگی تجمعی



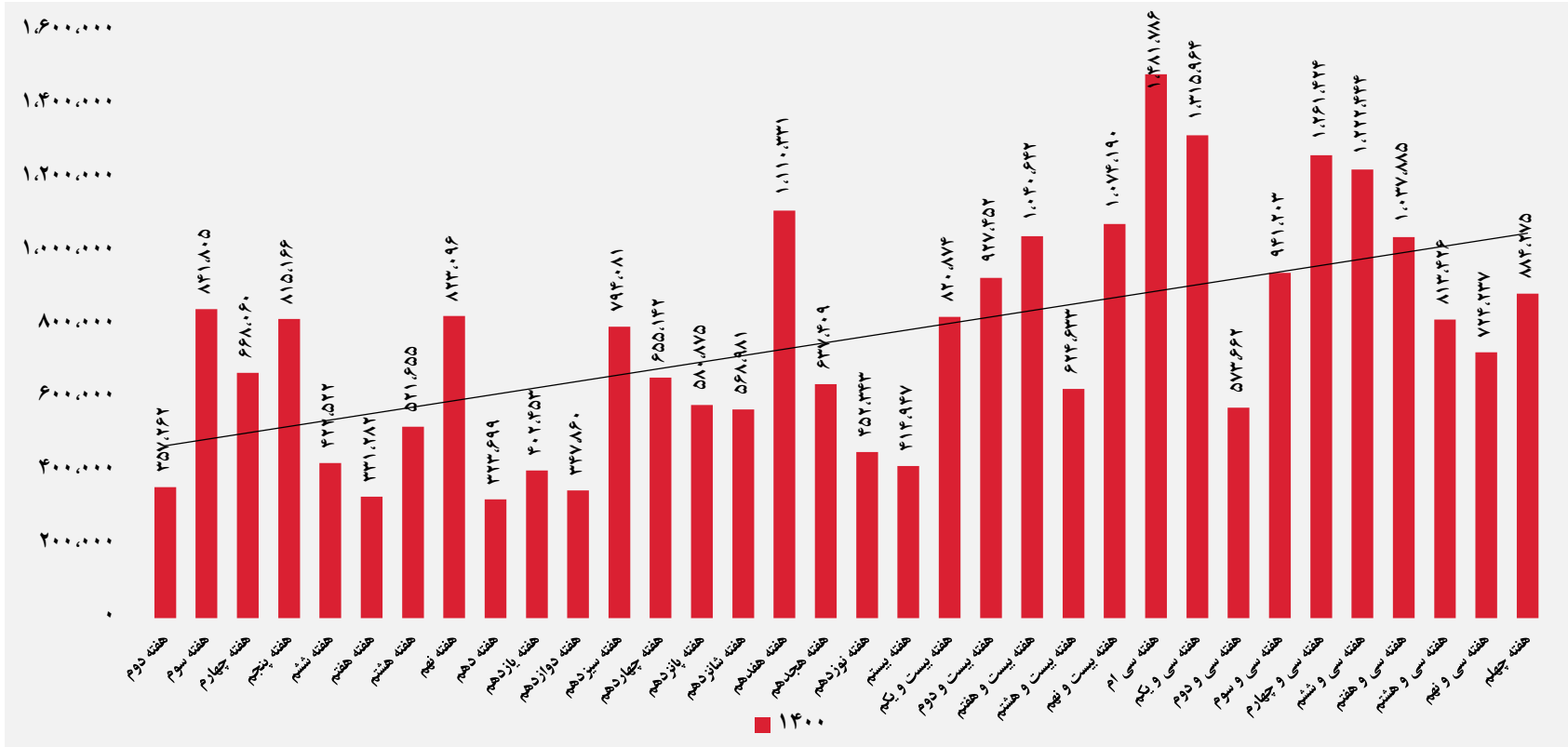
ورود و خروج نقدینگی به صنایع توسط حقیقی ها (میلیون ریال)

در هفته گذشته بیشترین خروج نقدینگی از بخش فلزات اساسی با ۳,۹۴۱ میلیارد ریال و بیشترین ورود نقدینگی به بخش سیمان، آهک و گچ با ۲۰۸ میلیارد ریال بوده است.
در مجموع در هفته گذشته مبلغ ۲۳,۲۳۰ میلیارد ریال خروج نقدینگی از صنایع را داشتیم.



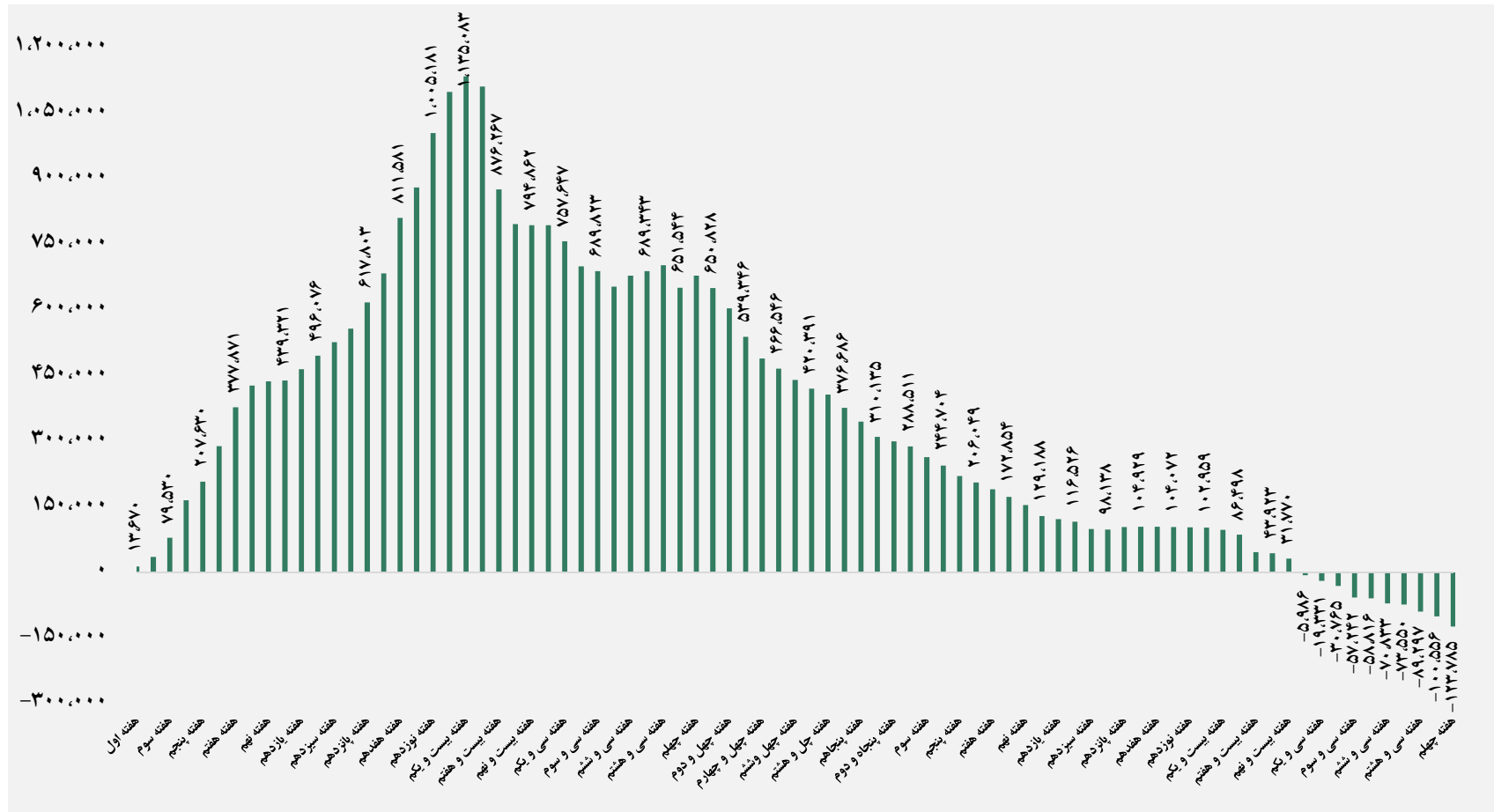
ورود نقدینگی توسط حقیقی ها به بازار (میلیارد ریال)

هفته گذشته نیز همانند هفته های معاملاتی قبل خروج نقدینگی از بورس را شاهد بودیم تا این نوزدهمین هفته متوالی باشد که حقیقی ها هیچ تمایلی به ورود نقدینگی خود به بورس را ندارند، در هفته چهارم خروج نقدینگی نسبت به هفته ماقبل خود حدود ۱۰۰٪ افزایش داشته است. در هفته گذشته اخبار سیاسی اقتصادی تاثیر گذاری بر بازار افشا نشد، اما کماکان حقیقی ها به خروج پول خود از بورس تمایل دارند.



ارزش معاملات (میلیارد ریال)

ارزش معاملات در هفته چهارم حدود ۲۲٪ افزایش داشت و بالاتر از میانگین (۷۵۹,۲۰۸) قرار گرفت. ارزش معاملات طی چند هفته اخیر نوسان زیادی داشته، و این نشان از عدم خرید و فروش سهام توسط حقیقی‌ها می‌باشد. افزایش ارزش معاملات می‌تواند نوید بخش بهبود شرایط باشد، اما در حال حاضر اثری از بهبود شرایط دیده نمی‌شود.



ورود نقدینگی تجمعی از ابتدای سال ۱۳۹۹ (میلیارد ریال)

همانطور که در نمودار نمایان است ورود نقدینگی تجمعی برای نهمین هفته متوالی روندی منفی داشته، و با حدود ۲۳٪ افزایش نسبت به هفته ماقبل خود مبلغ ۱۲۳,۷۸۵ میلیارد ریال شد. با توجه به آمارها، بعید به نظر می‌رسد حقیقی‌ها تمایلی به ورود به بورس داشته باشند.

بورس کالا

- قیمت محصولات فلزی
- قیمت محصولات شیمیایی
- حجم عرضه و معامله هفتگی
- مبلغ فروش شرکت ها





تغییر قیمت فلزات در بورس کالا

ردیف	نام محصول	واحد	آخرین قیمت	میانگین هفته گذشته	میانگین یک ماه گذشته	میانگین سه ماه گذشته	تغییرات آخرین قیمت نسبت به		
							هفته گذشته	ماه گذشته	سه ماه گذشته
۱	شمش بلوم	ریال/تن	۱۲۷,۰۷۲	۱۲۸,۶۹۶	۱۳۷,۸۵۶	۱۳۳,۶۳۹	-۱٪	-۷.۸٪	-۴.۹٪
۲	ورق گرم		۱۸۷,۵۱۸	-	۲۰۰,۶۵۰	۲۰۳,۱۹۱	-	-۶.۵٪	-۷.۷٪
۳	ورق سرد		۲۵۷,۶۴۳	۲۳۵,۳۳۷	۲۵۰,۴۷۶	۲۴۵,۲۳۵	۹٪	۲.۹٪	۵.۱٪
۴	سبد تیرآهن مخلوط		۱۴۶,۳۶۵	-	۱۴۵,۵۰۱	۱۵۵,۳۸۶	-	۰.۶٪	-۵.۸٪
۵	کاتد مس		۲,۲۶۱,۴۷۷	۲,۲۶۴,۶۲۰	۲,۲۹۶,۳۶۱	۲,۲۰۵,۲۲۵	۰٪	-۱.۵٪	۲.۶٪
۶	مفتول مسی		۲,۲۹۷,۲۷۷	-	۲,۴۴۲,۸۳۷	۲,۲۴۵,۶۴۷	-	-۶.۰٪	۲.۳٪
۷	شمش روی		۷۷۱,۸۱۲	۷۳۹,۳۹۵	۷۵۱,۰۲۵	۶۹۲,۱۱۴	۴٪	۲.۸٪	۱۱.۵٪
۸	شمش آلومینیوم		۷۰۹,۵۶۸	۶۹۱,۷۴۵	۶۷۸,۶۴۲	۶۸۳,۴۱۸	۳٪	۴.۶٪	۳.۸٪

گروه مالی شهر
بورس کالای فلزی



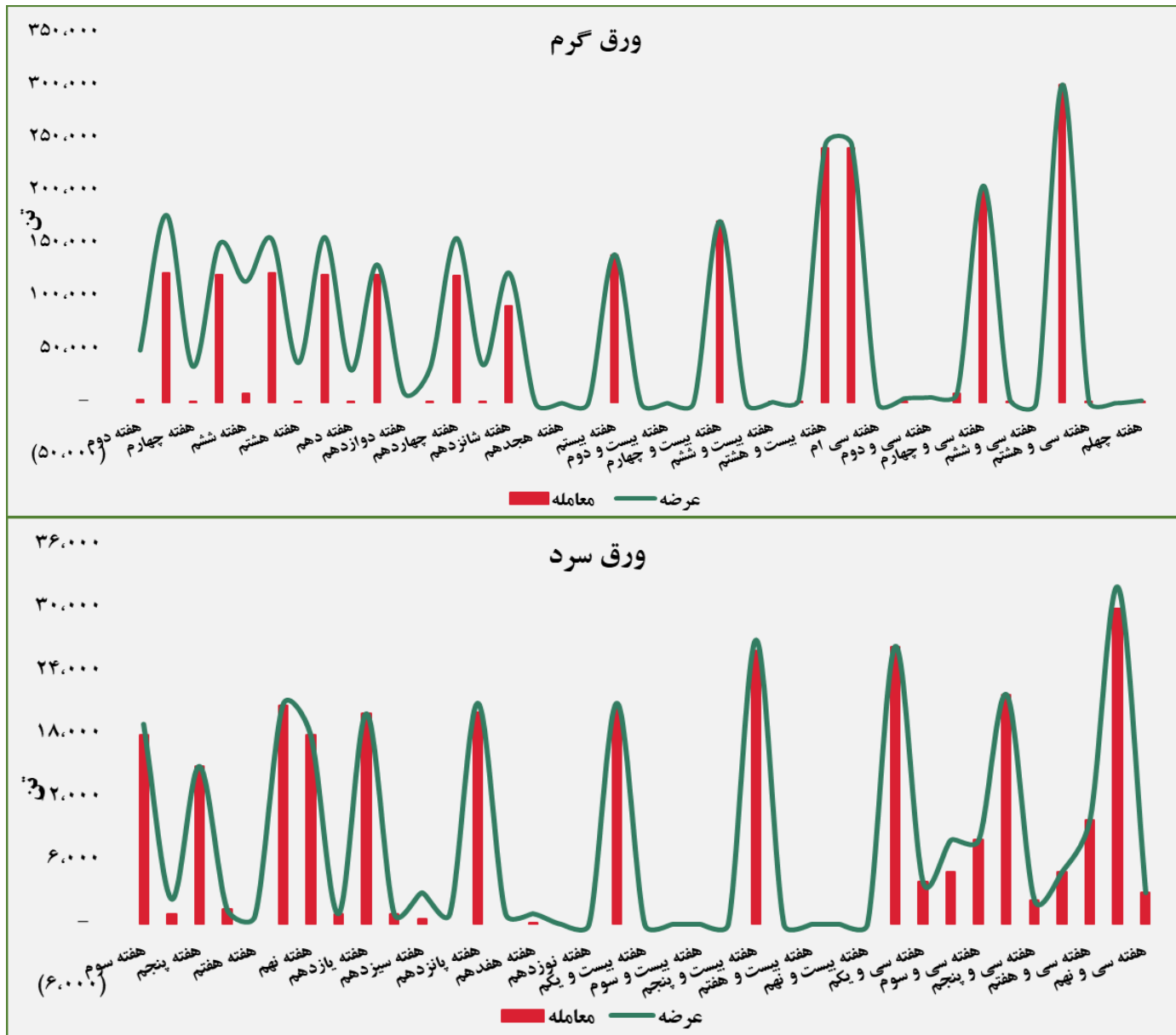
تغییر قیمت محصولات شیمیایی در بورس کالا

ردیف	نام محصول	واحد	آخرین قیمت	میانگین هفته گذشته	میانگین یک ماه گذشته	میانگین سه ماه گذشته	تغییرات آخرین قیمت نسبت به		
							هفته گذشته	ماه گذشته	سه ماه گذشته
۱	اوره پریل	ریال/تن	۱۹۶,۰۰۰	۱۹۶,۵۱۵	۱۵۶,۹۳۶	۱۲۱,۷۳۴	۰٪	۲۵٪	۶۱٪
۲	پلی وینیل کلراید		۳۸۷,۰۰۰	۴۲۶,۹۵۶	۴۴۳,۵۵۴	۴۲۱,۰۰۳	-۹٪	-۱۳٪	-۸٪
۳	پلی اتیلن سبک خطی		۳۱۷,۷۰۸	۳۱۹,۶۶۵	۳۲۱,۶۵۸	۲۹۸,۸۵۷	-۱٪	-۱٪	۶٪
۴	ارتوزایلین		۱۹۴,۷۲۶	-	۱۹۲,۰۸۳	۱۷۹,۷۳۲	-	۱٪	۸٪
۵	استایرن منومر		۲۵۸,۱۱۰	۲۵۸,۱۱۰	۲۶۶,۳۰۴	۲۸۱,۶۲۳	۰٪	-۳٪	-۸٪
۶	پلی پروپیلن شیمیایی		۳۸۷,۰۹۵	۳۹۵,۶۳۶	۴۱۴,۰۱۷	۳۸۷,۵۱۹	-۲٪	-۷٪	۰٪
۷	پلی اتیلن سنگین تزریقی		۲۷۰,۵۸۵	۲۷۲,۶۰۱	۲۶۷,۴۹۱	۲۴۳,۶۹۰	-۱٪	۱٪	۱۱٪
۸	آمونیاک		۱۴۱,۹۳۵	۱۳۰,۳۱۶	۱۰۸,۷۳۴	۹۳,۸۲۲	۹٪	۳۱٪	۵۱٪
۹	پلی اتیلن سنگین فیلم		۲۵۶,۰۰۰	۲۶۰,۱۲۱	۲۷۶,۷۶۸	۲۵۱,۲۹۵	-۲٪	-۸٪	۲٪
۱۰	لوب کات سنگین		۱۰۵,۰۰۰	۱۱۵,۰۸۹	۱۱۹,۸۲۳	۱۱۰,۷۱۲	-۹٪	-۱۲٪	-۵٪
۱۱	لوب کات سبک		۱۰۷,۳۶۲	۱۱۸,۰۹۱	۱۲۴,۳۶۴	۱۱۶,۹۵۰	-۹٪	-۱۴٪	-۸٪

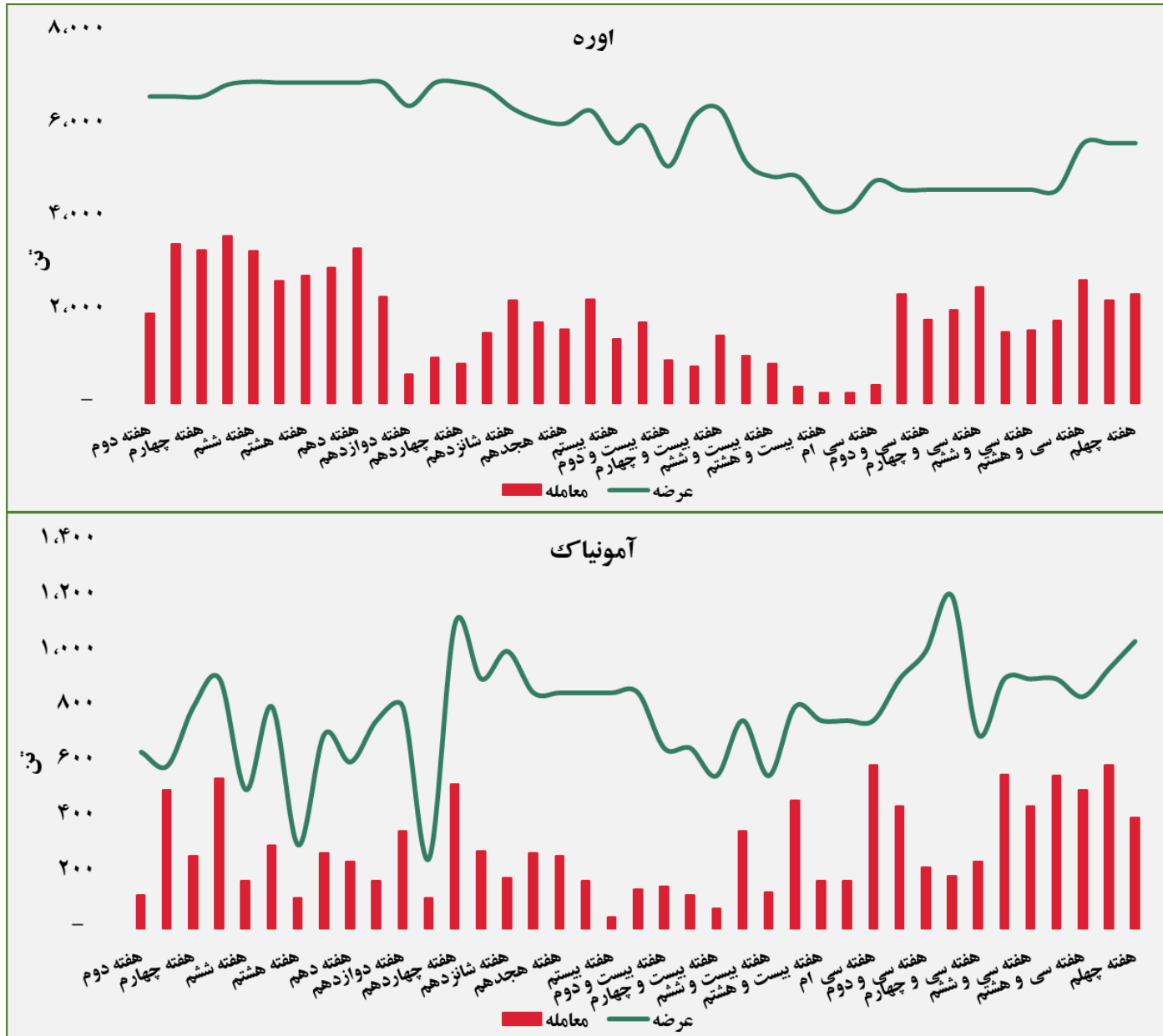
حجم عرضه و معامله هفتگی در بورس کالا (سال ۱۴۰۰)



گروه مالی شهر بورس هفتگی



گروه مالی شهری بولین هفتگی





گروه مالی شهر بوتن هفتگی

مبلغ فروش شرکت ها برای کلیه محصولات در بورس کالا (میلیارد ریال)



مبلغ فروش شرکت ها برای کلیه محصولات در بورس کالا (میلیارد ریال)



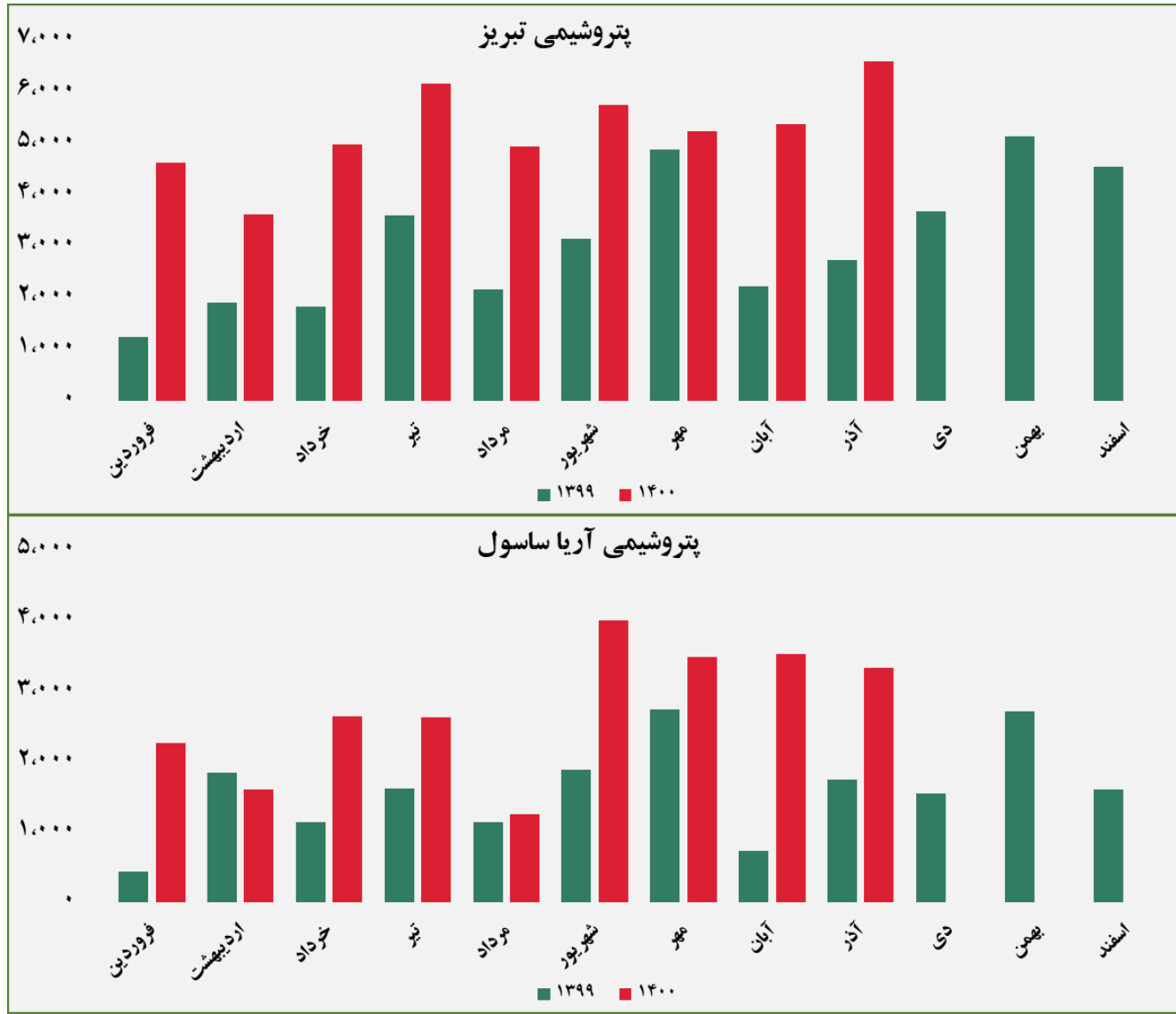
گروه مالی شهر یوتیو هفتگی

مبلغ فروش شرکت ها برای کلیه محصولات در بورس کالا (میلیارد ریال)



گروه مالی شهر یوتیو هفتگی

مبلغ فروش شرکت ها برای کلیه محصولات در بورس کالا (میلیارد ریال)



مبلغ فروش شرکت ها برای کلیه محصولات در بورس کالا (میلیارد ریال)



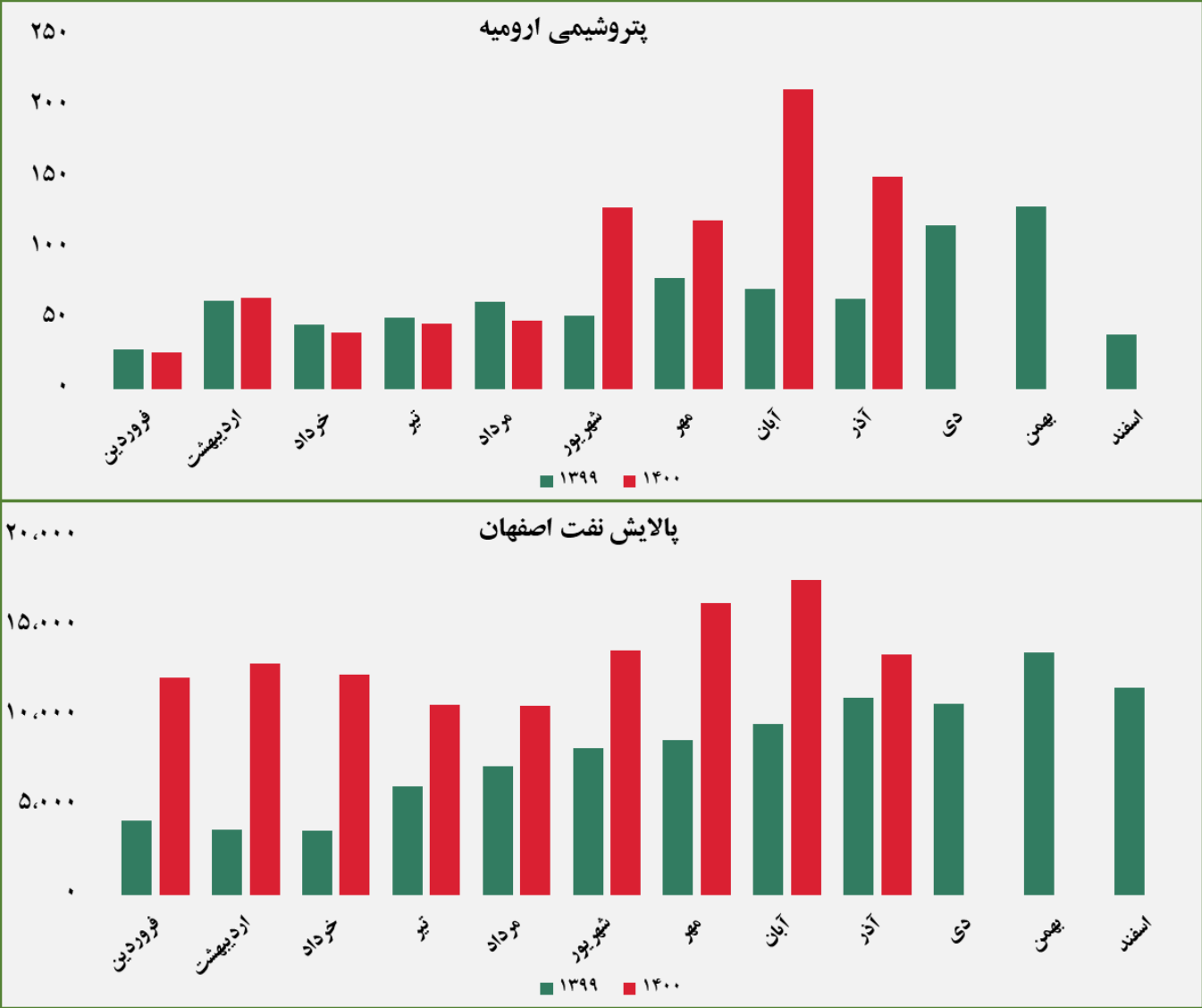
گروه مالی شهر یوتیو هفتگی

مبلغ فروش شرکت ها برای کلیه محصولات در بورس کالا (میلیارد ریال)



گروه مالی شهر

مبلغ فروش شرکت ها برای کلیه محصولات در بورس کالا (میلیارد ریال)



گروه مالی شهر پوئین هفتگی

مبلغ فروش شرکت ها برای کلیه محصولات در بورس کالا (میلیارد ریال)



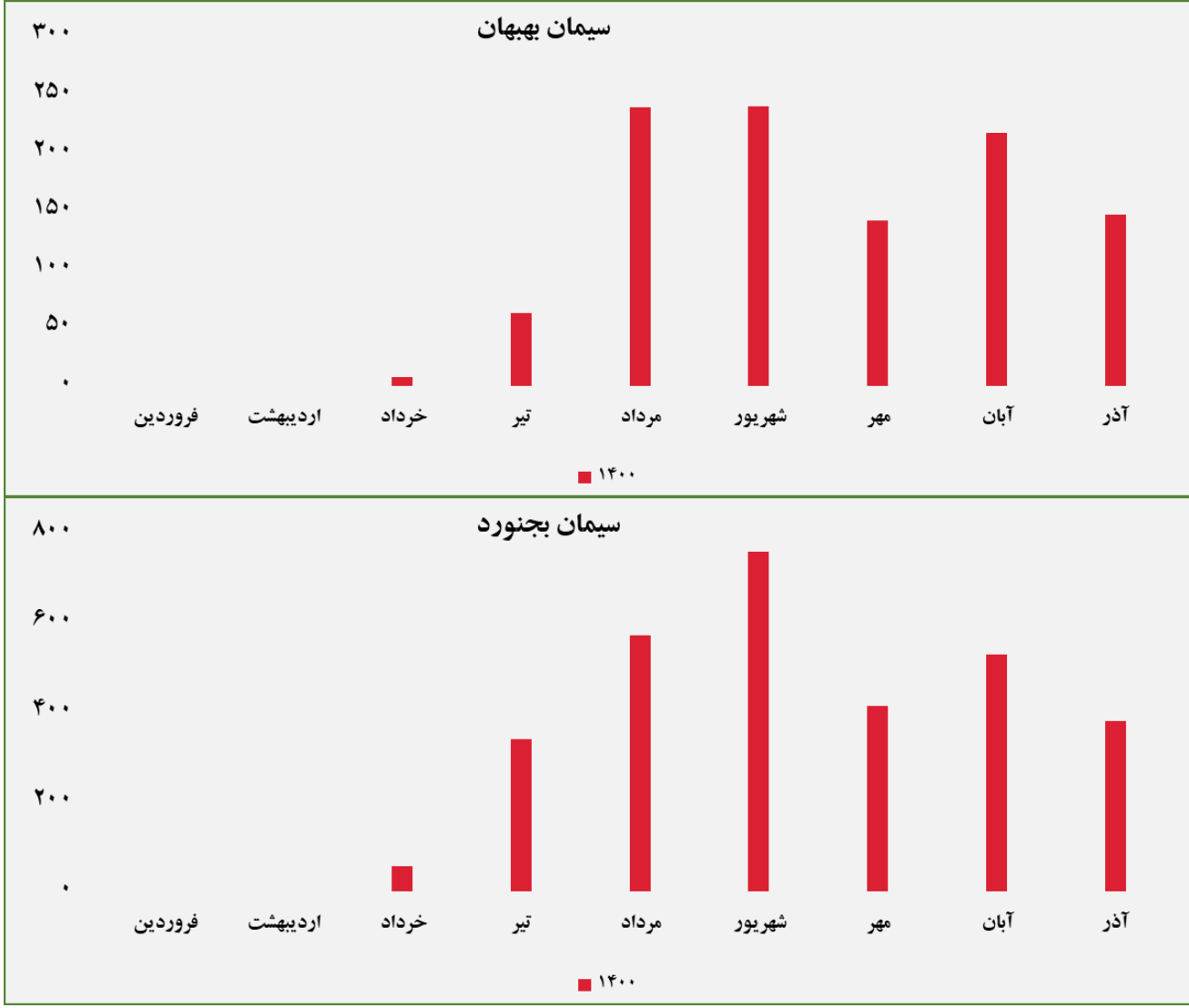
گروه مالی شهر

مبلغ فروش شرکت ها برای کلیه محصولات در بورس کالا (میلیارد ریال)



گروه مالی شهر یوتیو هفتگی

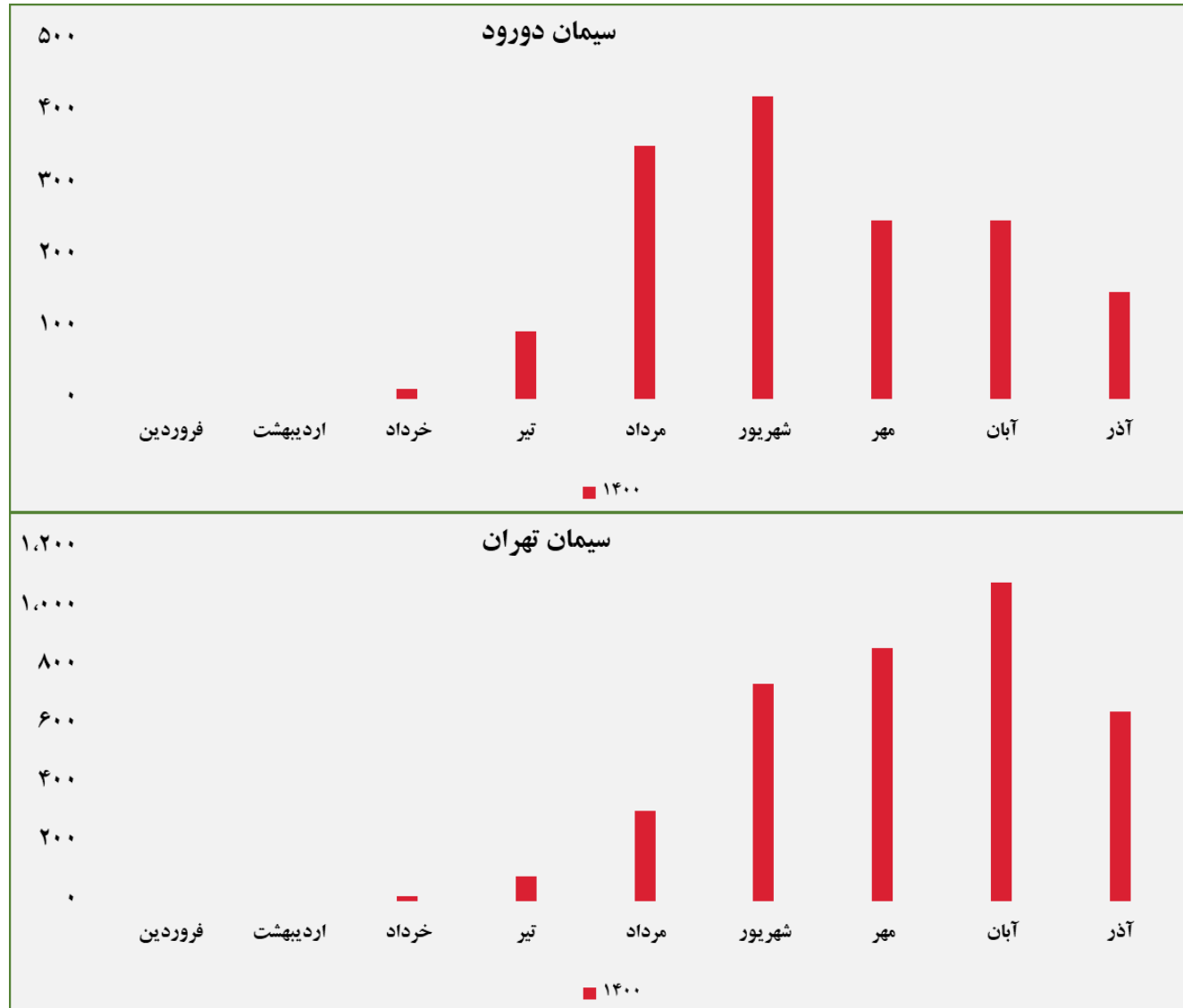
مبلغ فروش شرکت ها برای کلیه محصولات در بورس کالا (میلیارد ریال)



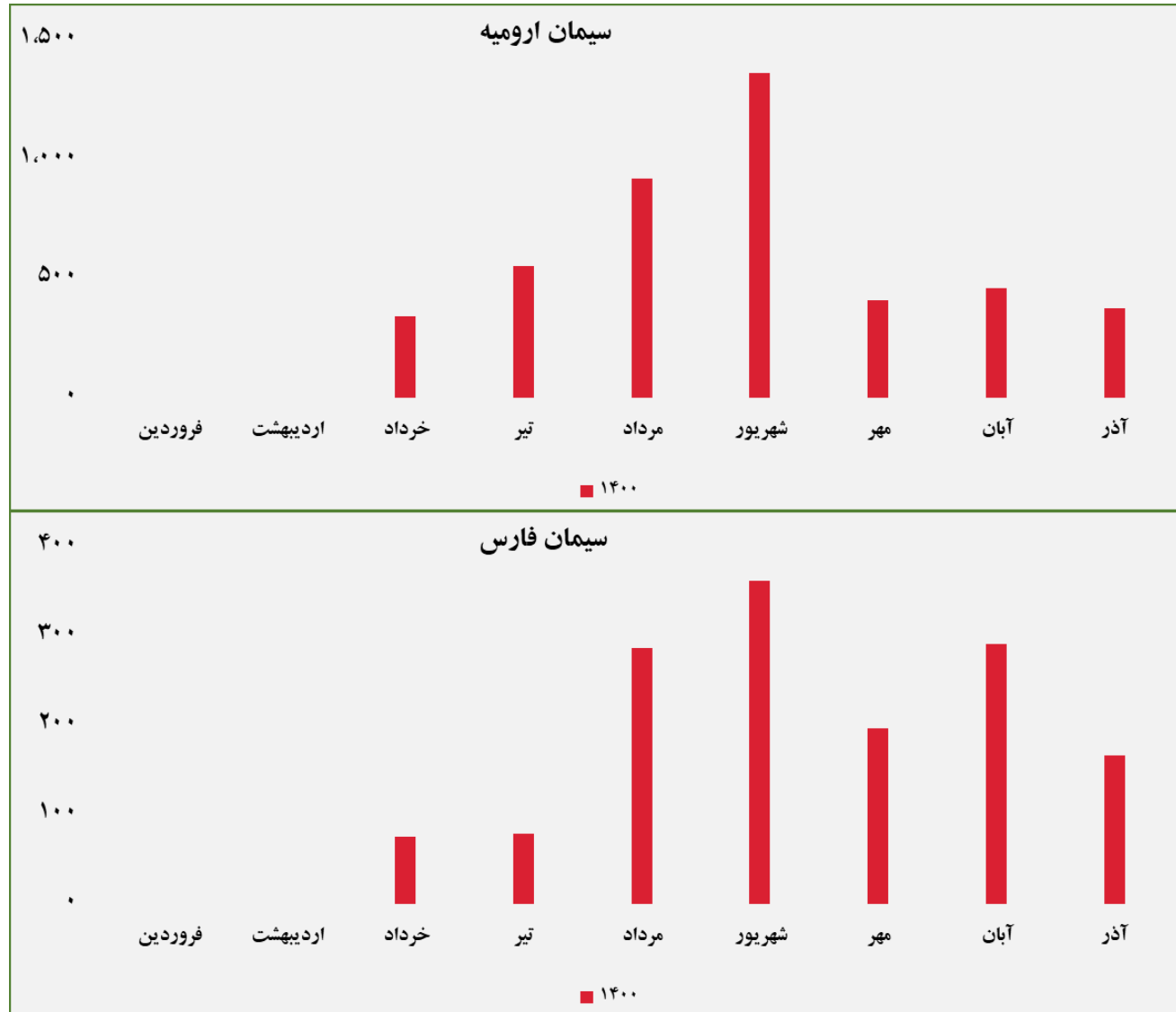
گروه مالی شهر پورتن هفتگی



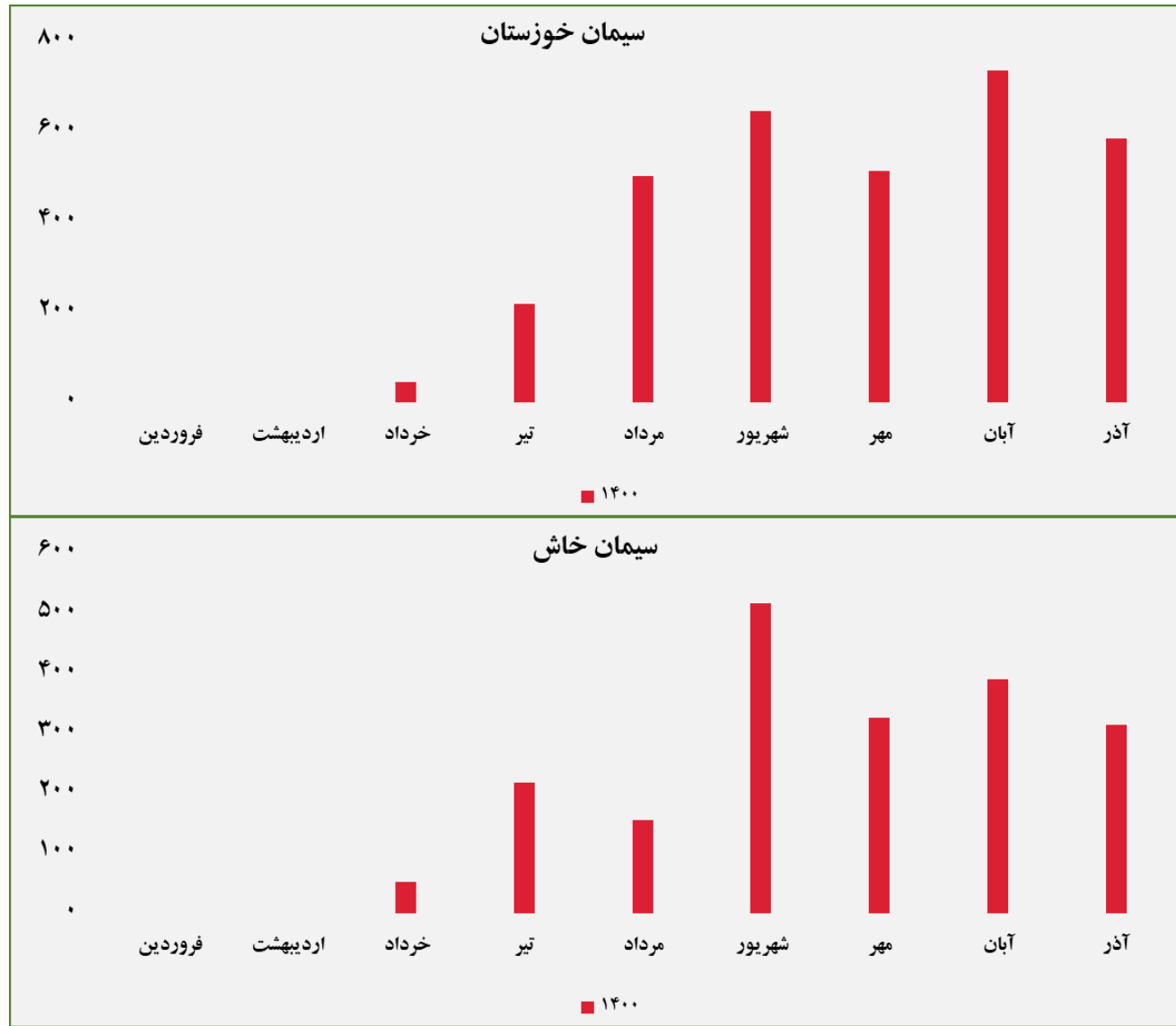
مبلغ فروش شرکت ها برای کلیه محصولات در بورس کالا (میلیارد ریال)



مبلغ فروش شرکت ها برای کلیه محصولات در بورس کالا (میلیارد ریال)



مبلغ فروش شرکت ها برای کلیه محصولات در بورس کالا (میلیارد ریال)



گروه مالی شهر بورس هفتگی