



گروه مالی شهر
SHAHR FINANCIAL GROUP

بولتن هفتگی

هفته منتهی به ۱۴۰۰/۱۰/۰۳

www.sfg.ir - info@sfg.ir



چکیده

- در هفته گذشته در بازارهای داخلی در برخی از بخش‌ها شاهد افزایش و در برخی دیگر شاهد کاهش شاخص‌ها بودیم. در بخش بازار سرمایه، طی هفته گذشته شاخص کل حدود ۳,۸٪ افزایش داشت و بر روی عدد ۱,۳۵۹,۰۲۴ واحدی قرار گرفت.
- دلار نیمایی با ۱٪ افزایش در محدوده ۲۴۳,۰۰۰ ریال و دلار آزاد بدون تغییر در محدوده ۲۷۴,۰۰۰ ریال معامله شدند.
- قیمت سکه با ۱٪ افزایش در محدوده ۱۳۲,۰۰۰,۰۰۰ ریال و قیمت طلا نیز با کمتر از ۱٪ افزایش در محدوده ۵۶,۴۰۰,۰۰۰ ریال معامله شد.
- روز دو شنبه، هفته ماقبل آخر سال ۲۰۲۱ میلادی با ریزش در بازارهای سهام آغاز شد که یکی از دلایل اصلی آن شیوع بالای نوع اومیکرون از ویروس کرونا بود.
- شاخص «فوتسی ۱۰۰» بورس لندن نیز با نزول ۲ درصدی به ۷ هزار و ۱۲۷ واحد و شاخص «کک-۴۰» بورس فرانسه با کاهش ۲,۳۰ درصدی به ۶ هزار و ۷۷۷ واحد دست یافتند.
- شاخص‌های اصلی وال استریت اما با سقوط بیشتری در حوزه فناوری به کار خود پایان دادند. «داو جونز» (شاخص اقتصادی بازار بورس اوراق بهادار ایالات متحده آمریکا)، «اس اند پی ۵۰۰» و «کامپوزیت نزدک» که سهام اصلی بخش فناوری آمریکا را تشکیل می‌دهند، ۲ درصد کاهش یافت.
- قیمت نفت و طلا در هفته گذشته روندی صعودی داشتن.
- محصولات فلزی با افزایش قیمت و محصولات شیمیایی با کاهش قیمت همراه بودند.



نمودار روند ماهانه	بازده از اول سال	بازده ماهانه	بازده هفتگی	آخرین قیمت	واحد	
	۲٪	۳٪	۱٪	۲۴۳,۷۹۸	ریال	دلار نیمایی
	۱۸٪	۲٪	۰٪	۲۷۴,۰۱۵	ریال	دلار آزاد
	۱۸٪	۶٪	۱٪	۱۳۲,۲۲۰,۰۰۰	ریال	سکه امامی
	۲۰.۲۳٪	۵.۳۶٪	۰.۵۶٪	۵۶,۴۰۰,۰۰۰	ریال	مقال طلا
	۳۸٪	-۳.۴٪	۳۸٪	۱,۳۵۹,۰۲۴		شاخص کل
	۴.۱٪	-۶.۹٪	۰.۱٪	۱۸,۷۸۵		شاخص کل فرابورس
	۱۹٪	-۷٪	۲٪	۷۶.۵۲	دلار/بشکه	نفت برنت
	۵٪	-۳٪	۱٪	۹,۵۸۱	دلاراتن	مس LME
	۲۵٪	۴٪	۷٪	۳,۵۷۹	دلاراتن	روی LME
	-۳۱٪	-۱۷٪	-۶٪	۵۸۰	دلاراتن	اسلب CIS
	-۶٪	-۴٪	۰٪	۷۹۰	دلاراتن	ورق گرم CIS
	-۳۳٪	۲۰٪	۳٪	۱۱۲	دلاراتن	سنگ آهن چین ۶۲ درصد
	۲۳٪	۰٪	۱٪	۱۸۹,۳۹۳	ریال/تن	ورق گرم
	۲۵٪	-۱٪	۳٪	۲۵۷,۶۴۳	ریال/تن	ورق سرد
	۱۸٪	-۴٪	-۱٪	۱۲۶,۲۵۶	ریال/تن	شمش بلوم
	۱۳.۰۹٪	-۰.۷۱٪	۰.۴۳٪	۲,۲۷۱,۱۷۶	ریال/تن	کاتد مس
	-۱۲٪	-۱۱٪	۶٪	۵۱,۰۷۸	دلار	بیت کوین

بازارهای جهانی

- اخبار اقتصاد جهانی
- تغییرات قیمت فلزات
- روند قیمتی طلا
- روند قیمتی نفت برنت
- روند قیمت گاز طبیعی
- روند قیمتی سنگ آهن
- روند قیمتی مس
- روند قیمتی روی
- روند قیمتی سرب
- روند قیمت اسلب
- روند قیمت ورق گرم
- روند قیمتی متانول
- روند قیمتی پی وی سی





آنچه در هفته پیش گذشت

➤ **طلای جهانی با افزایش به استقبال تعطیلات کریسمس رفت:** قیمت طلا در معاملات روز پنج شنبه صعود کرد و رشد روزانه و هفتگی را در آستانه تعطیلات کریسمس به ثبت رساند. در بازار معاملات آتی آمریکا، هر اونس طلا با ۹ دلار و ۵۰ سنت معادل ۰,۵ درصد افزایش، در ۱۸۱۱ دلار و ۷۰ سنت بسته شد. بهای معاملات این بازار برای کل هفته ۰,۴ درصد افزایش داشت. پنج شنبه آخرین روز معاملات بازارهای آمریکا بود که روز جمعه به مناسبت کریسمس تعطیل هستند. عاملی که مانع درخشش بیشتر طلا شد، ثابت ماندن شاخص دلار آمریکا بود که جذابیت این فلز ارزشمند را برای خریداران غیر آمریکایی کمتر کرد. اما دلار نزدیک به پایینترین حد خود در یک هفته اخیر ماند و عقب نشینی این ارز کمک کرد طلا رشد هفتگی ملایمی را به ثبت برساند.

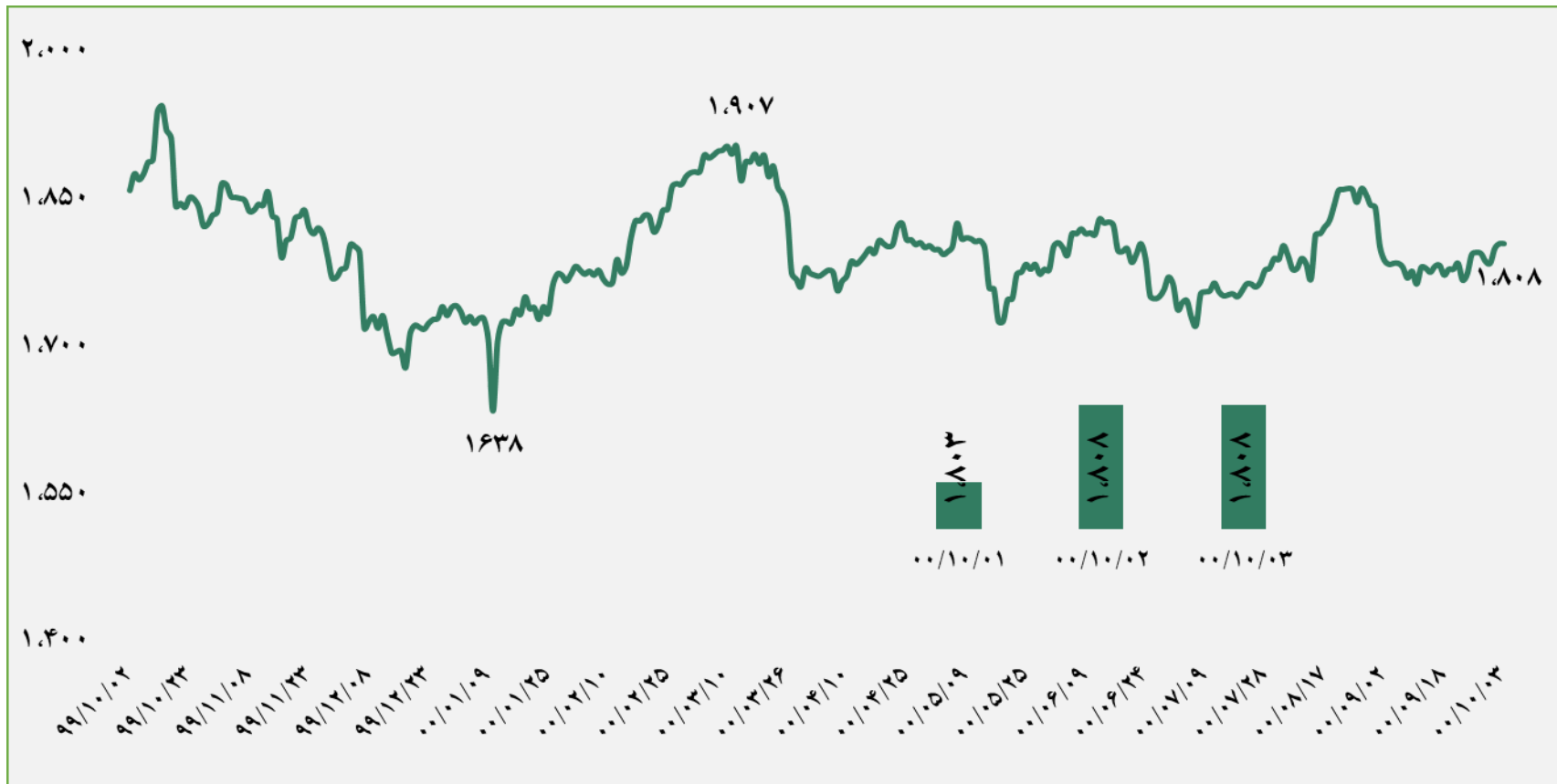
➤ **جهش بیت کوین به مرز ۵۱ هزار دلار:** بیت کوین برای نخستین بار در حدود دو هفته گذشته به دلیل خوش بینی سرمایه گذاران در سراسر بازارهای مالی در آستانه تعطیلات کریسمس، به بالای ۵۱ هزار دلار صعود کرد. این ارز دیجیتال در معاملات نیویورک حداکثر ۴ درصد افزایش یافت و به ۵۰ هزار و ۹۸۰ دلار رسید اما اندکی بعد رشدش محدودتر شد. اتر و سولانا هم افزایش داشتند. بیت کوین که بزرگترین رمزارز جهان از نظر ارزش بازار است، پس از این که اوایل نوامبر رکورد ۶۹ هزار دلار را شکست، در پنج هفته گذشته حدود ۳۰ درصد ریزش کرده است. تحلیل فنی نشان می دهد این رمزارز در حدود ۴۶ هزار و ۸۰۰ دلار کف قیمت پیدا کرده و با مقاومت فنی در سطح حدود ۵۰ هزار و ۶۳۵ دلار روبروست.

➤ **صعود قیمت نفت با کاهش ترس از امیکرون:** قیمت نفت در معاملات روز پنج شنبه تحت تاثیر این نشانه که واریانت امیکرون برخلاف تصور اولیه، قابل مهارتر است و با وجود اعمال محدودیتهای سفر از سوی کشورهای متعدد به دلیل افزایش موارد ابتلا به کووید، بهبود یافت. بازار نفت در روزهای اخیر درباره این که تا چه اندازه باید تهدید افت دوباره تقاضا برای سوخت را جدی بگیرد، مردد بود. واریانت امیکرون قدرت شیوع بیشتری نسبت به جهشهای قبلی ویروس کرونا دارد اما اطلاعات اولیه نشان می دهد شدت بیماری زایی آن ملایمتر است. بهای معاملات نفت برنت یک دلار و ۵۶ سنت معادل ۲,۱ درصد افزایش یافت و در ۷۶ دلار و ۸۵ سنت در هر بشکه بسته شد. نفت برنت روز چهارشنبه ۱,۸ درصد صعود کرده بود. این شاخص بازار جهانی ۴,۵ درصد رشد هفتگی ثبت کرد.



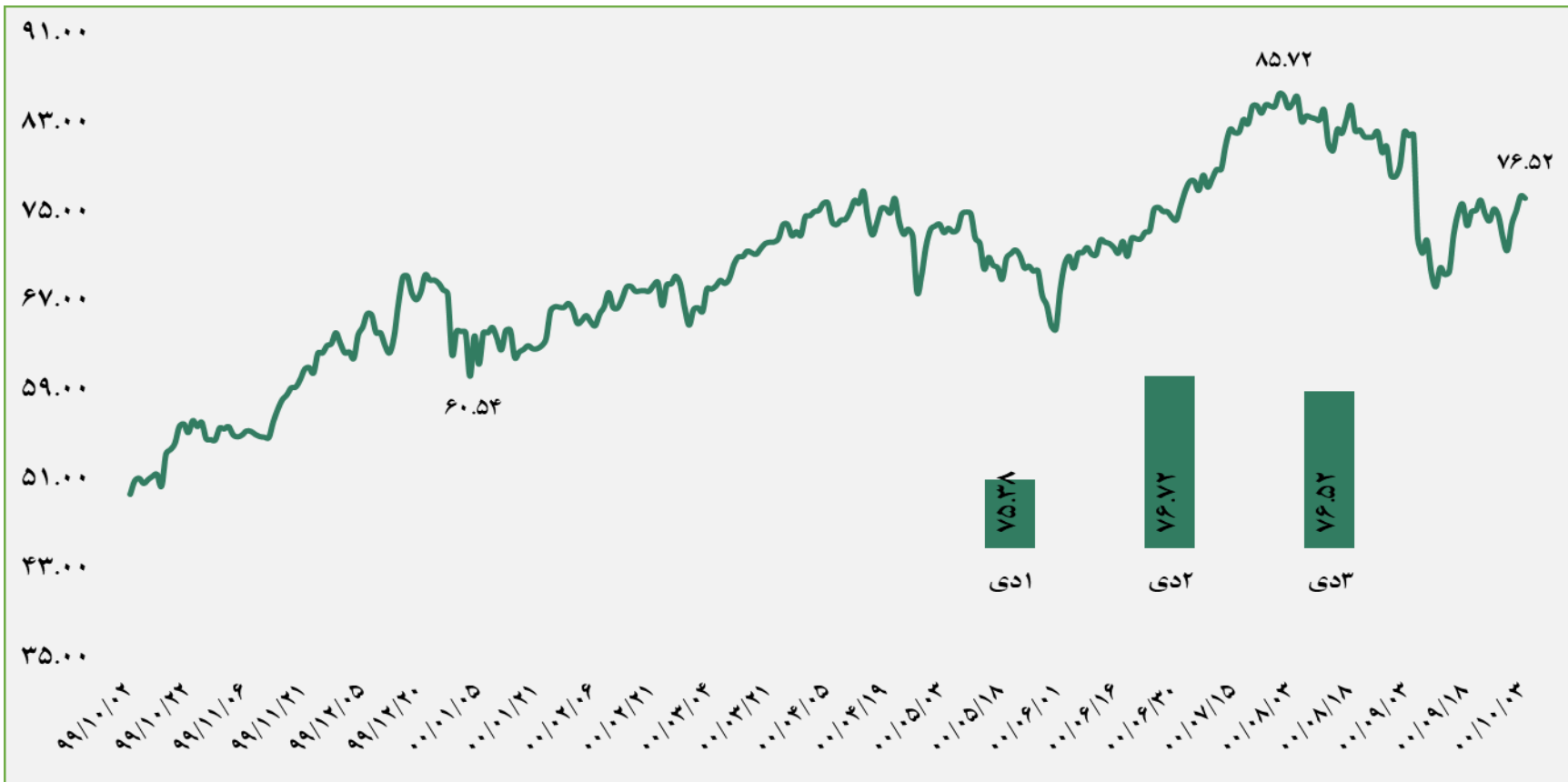
قیمت های جهانی

ردیف	نام محصول	آخرین قیمت	میانگین هفته گذشته	میانگین یک ماه گذشته	میانگین سه ماه گذشته	تغییرات آخرین قیمت نسبت به		
						سه ماه گذشته	ماه گذشته	هفته گذشته
۱	اسلب - CIS	۵۸۰	۶۰۰	۶۴۲	۶۸۴	-۱۵.۲٪	-۹.۷٪	-۳.۳٪
۲	ورق گرم - CIS	۷۹۰	۷۹۰	۸۰۳	۸۲۲	-۳.۹٪	-۱.۶٪	۰.۰٪
۳	سنگ آهن ۶۲٪ - فوب چین	۱۱۲	۱۰۸	۱۰۲	۱۰۹	۲.۸٪	۹.۸٪	۳.۷٪
۴	مس	۹,۵۸۱	۹,۴۵۶	۹,۵۸۹	۹,۶۵۸	-۰.۸٪	-۰.۱٪	۱.۳٪
۵	روی	۳,۵۷۹	۳,۳۵۹	۳,۳۴۷	۳,۳۱۵	۸.۰٪	۶.۹٪	۶.۵٪
۶	سرب	۲,۳۰۸	۲,۳۲۹	۲,۳۰۱	۲,۳۱۵	-۰.۳٪	۰.۳٪	-۰.۹٪
۱	ارتوزایل	۸۱۷	۸۱۷	۸۱۶	۸۱۳	۰.۵٪	۰.۱٪	۰.۰٪
۲	استابرن	۱,۰۳۸	۱,۰۲۳	۱,۰۱۲	۱,۰۷۸	۴٪-	۳٪	۱٪
۳	آمونیاک مایع	۶۶۹	۶۴۸	۶۲۸	۵۱۰	۳۱٪	۷٪	۳٪
۴	اوره پریل	۸۲۷	۸۶۹	۸۷۴	۷۱۴	۱۶٪	۵٪-	۵٪-
۵	تولونن	۷۰۹	۷۰۹	۷۲۴	۷۷۶	۹٪-	۲٪-	۰٪
۶	برش سنگین	۴۰۰	۴۰۵	۴۰۶	۴۲۹	۷٪-	۱٪-	۱٪-
۷	نفتای سنگین	۶۳۲	۶۴۶	۶۳۷	۶۵۰	۳٪-	۱٪-	۲٪-
۸	پارازایلین	۸۰۰	۷۸۴	۷۹۳	۸۰۴	۰٪	۱٪	۲٪
۹	متانول	۲۷۰	۲۷۰	۲۷۵	۳۰۶	۱۲٪-	۲٪-	۰٪
۱۰	منو اتیلن گلایکل	۵۶۳	۵۸۴	۵۹۰	۶۳۵	۱۱٪-	۵٪-	۴٪-
۱۱	پلی اتیلن سبک خطی	۱,۳۶۷	۱,۳۸۵	۱,۴۰۳	۱,۳۴۷	۱٪	۳٪-	۱٪-
۱۲	پلی اتیلن سنگین تزریقی	۹۹۹	۱,۰۰۰	۱,۰۱۸	۱,۰۱۷	۲٪-	۲٪-	۰٪
۱۳	پلی پروپیلن شیمیایی	۱,۵۸۲	۱,۶۲۹	۱,۷۰۱	۱,۶۵۷	۵٪-	۷٪-	۳٪-
۱۴	پلی پروپیلن نساجی	۱,۴۵۲	۱,۴۹۹	۱,۵۶۹	۱,۵۶۷	۷٪-	۷٪-	۳٪-
۱۵	پی وی سی	۱,۵۸۹	۱,۵۹۳	۱,۶۴۹	۱,۷۰۰	۷٪-	۴٪-	۰٪



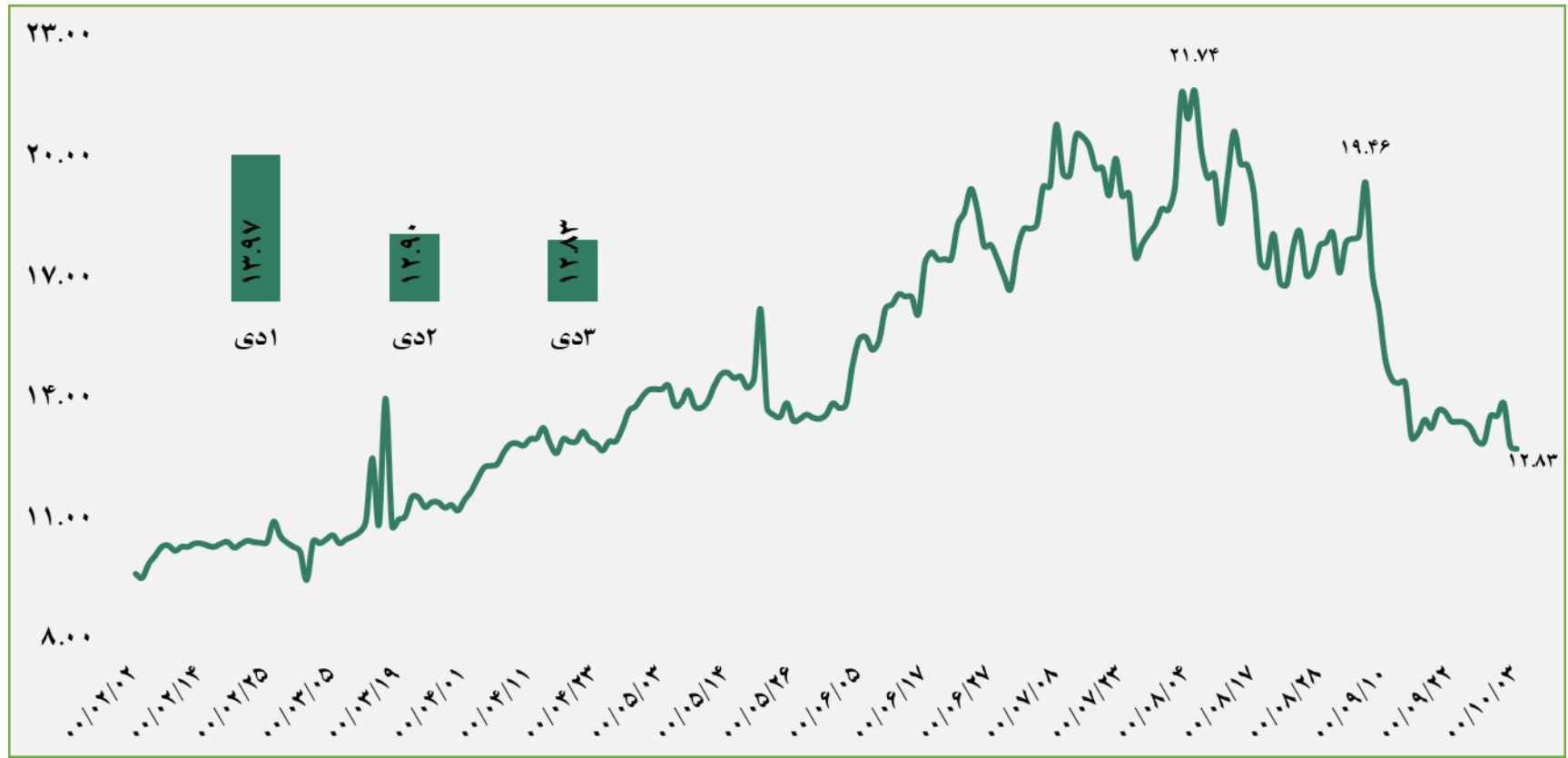
قیمت طلا (دلار/انس)

قیمت طلا در معاملات جهانی به دلیل نگرانی‌ها نسبت به شیوع سریع واریانت آمیکرون که تقاضا برای خرید دارایی امن را تقویت کرد، افزایش یافت. فعالین بازار به دنبال این هستند که ببینند آیا حرکت طلا آنقدر قوی است که بتواند به ۱۸۵۰ دلار برسد یا نه؟ به طور معمول در ۶ تا ۸ هفته آتی تقاضای فیزیکی برای طلا و نقره افزایش پیدا می‌کند. سویه جدید ویروس و سیاست‌های پولی نیز می‌تواند به این جریان کمک کند. اگرچه فدرال رزرو سیگنال افزایش نرخ بهره را داده است اما هنوز ریسک‌هایی وجود دارد که ممکن است باعث شود فدرال رزرو محتاطانه عمل کند.



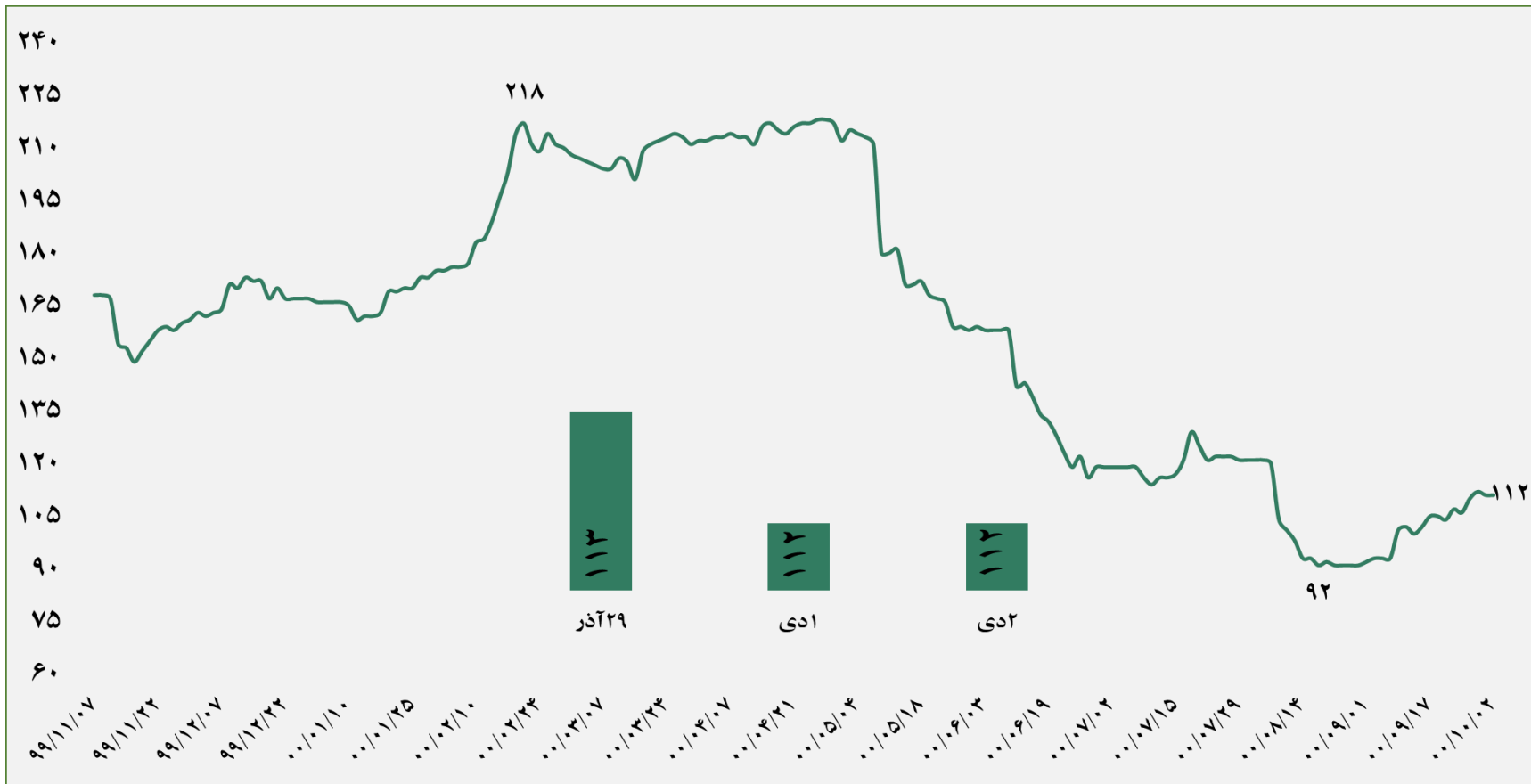
قیمت نفت (دلار/بشکه)

قیمت نفت در معاملات هفته گذشته روندی افزایشی داشت، اما سرمایه گذاران نگران گسترش سریع واریانت اُمیکرون در سراسر جهان و بازگشت دوباره محدودیتهای کرونایی و آسیب دیدن تقاضا برای سوخت مانده اند. وزارت انرژی آمریکا روز پنج شنبه با برداشت ۲۵۰ هزار بشکه نفت از ذخایر استراتژیک که در قالب سوپا به شرکت ماراتن پترولیوم داده می شود، موافقت کرد. این وزارتخانه بیش از پنج میلیون بشکه نفت از ذخایر استراتژیک به منظور تقویت عرضه سوخت کشور فراهم کرده است و اوایل ماه میلادی جاری نخستین سوپا را به شرکت اکسون موبیل تحویل داد.



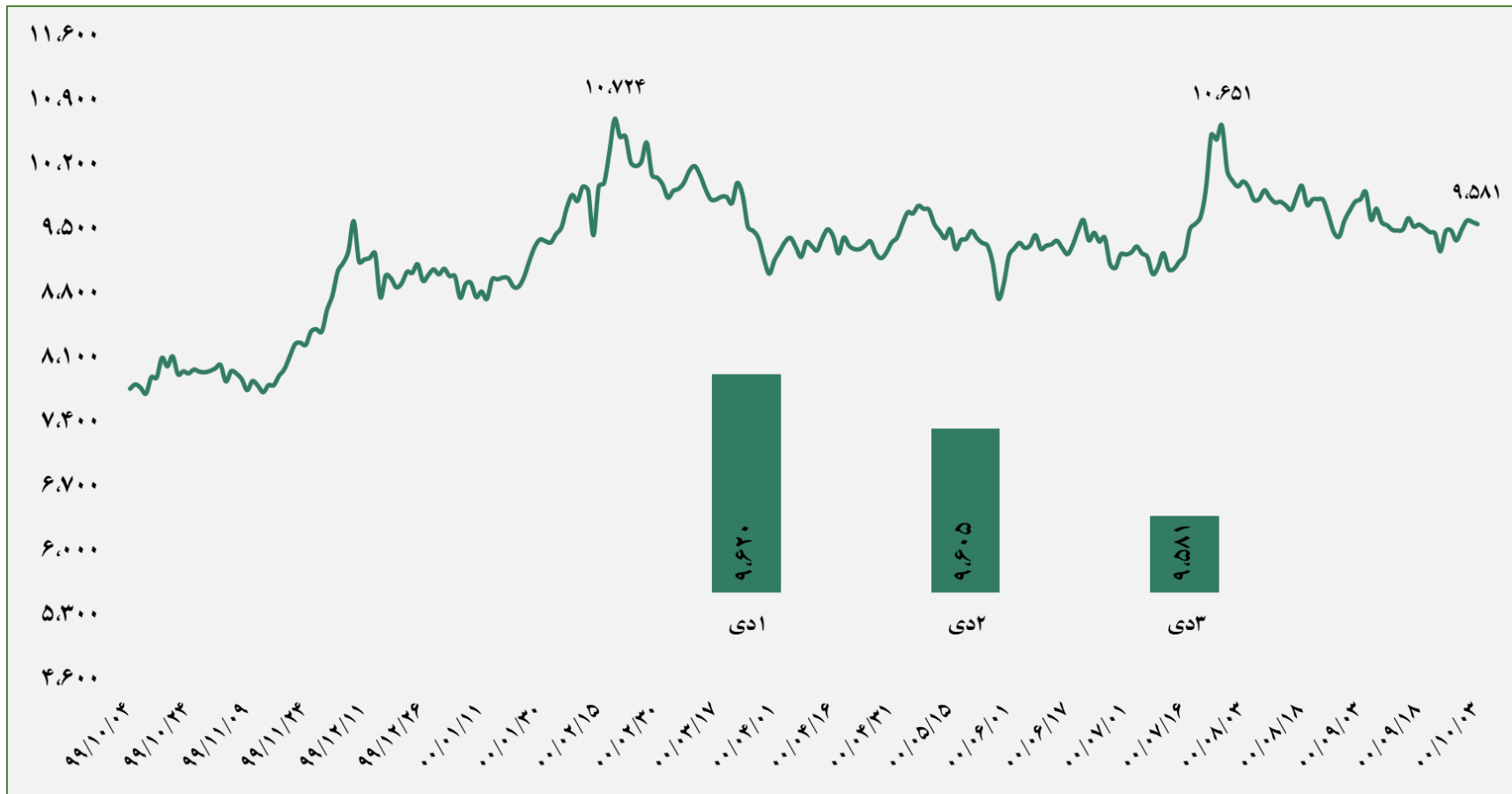
قیمت گاز طبیعی (سنت/متر مکعب)

قیمت گاز طبیعی در آمریکا حدود ۴ دلار بر میلیون بی تی یو می باشد در صورتی که در اروپا و آسیا به ترتیب ۶۰ و ۴۵ دلار می باشد. آمریکا در سال ۲۰۲۲ به بزرگترین صادرکننده گاز دنیا تبدیل شده و از قطر و استرالیا پیش خواهد افتاد. آمریکا پتانسیل صادرات روزانه گاز به میزان ۳۲۲٫۸ میلیون مترمکعب در روز را در ۷ اسکله صادراتی / ۴۴ ایستگاه مایع کننده داشته که در پیک به ۳۹۳ میلیون مترمکعب افزایش میابد که معادل ۲۲٪ بازار جهانی است، ظرفیت صادرات قطر در سال آتی ۲۹۱ و استرالیا ۳۲۲ میلیون مترمکعب گاز در روز خواهد بود.



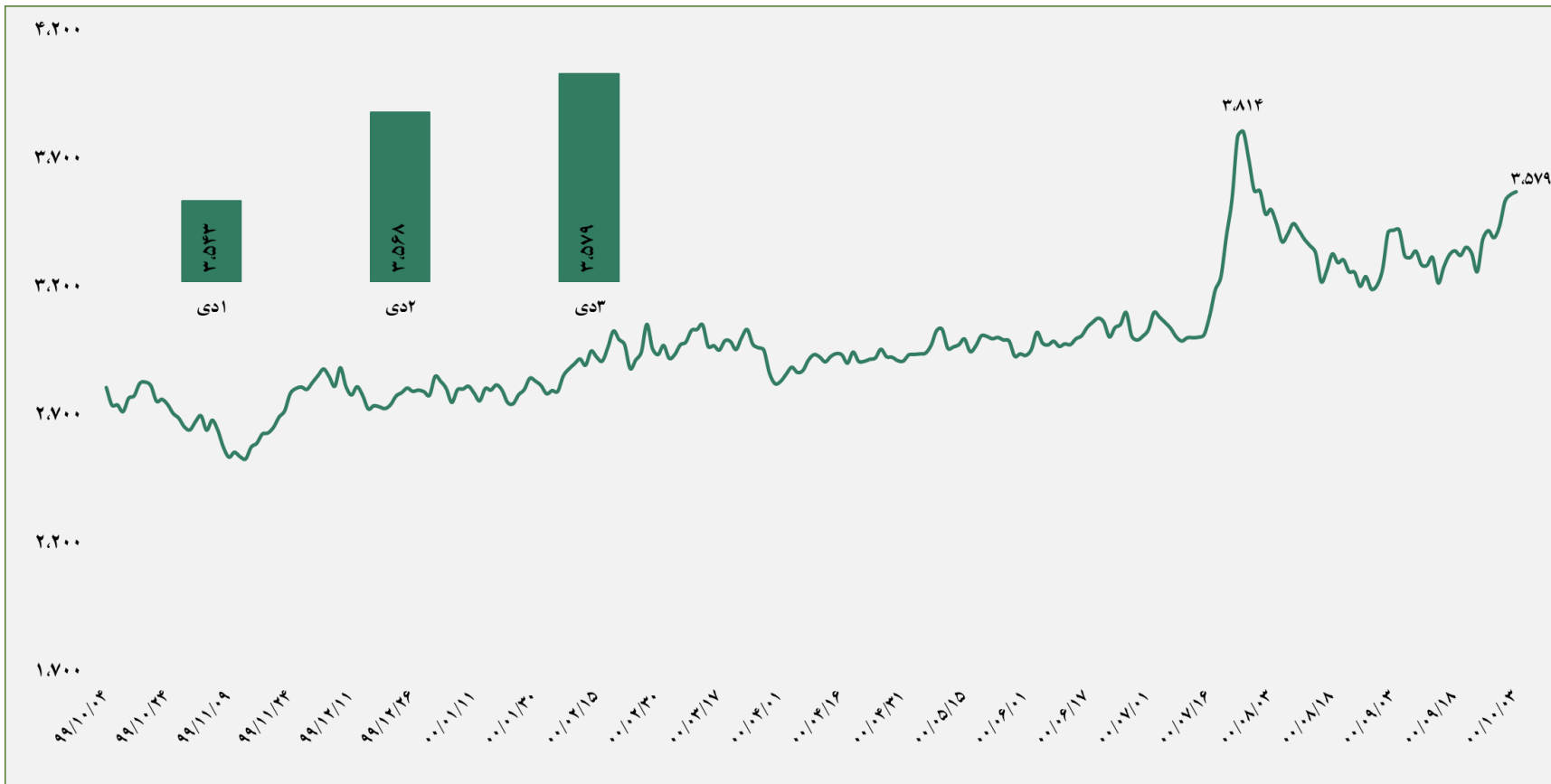
قیمت سنگ آهن - سی اف آر چین (دلار/تن)

مجموع موجودی سنگ آهن در ۴۵ بندر اصلی چین در ۲۳ دسامبر با ۱,۲ درصد کاهش هفتگی به ۱۵۵,۱۳ میلیون تن رسید که ۲۵ درصد بیشتر از مدت مشابه سال قبل است. معاملات آتی سنگ آهن نیز به دلیل کاهش موجودی فولاد و انتظارات بازار از بهبود فعالیت های ذخیره سازی مجدد برای جشنواره بهار آتی افزایش یافت. افزایش قابل توجهی در محموله های دریایی سنگ آهن وجود دارد چراکه فعالان تجاری پیش بینی بهبود فعالیت های ذخیره سازی مجدد برای بهار آینده را دارند. در این میان، فعالان بازار همچنین انتظار دارند که در طول سه ماهه اول ۲۰۲۲، به دلیل اختلال در عرضه ناشی از شرایط بد آب و هوایی مرتبط در استرالیا و برزیل، مقداری محدودیت عرضه سنگ آهن وجود داشته باشد.



قیمت مس - آل ام ای (دلار/تن)

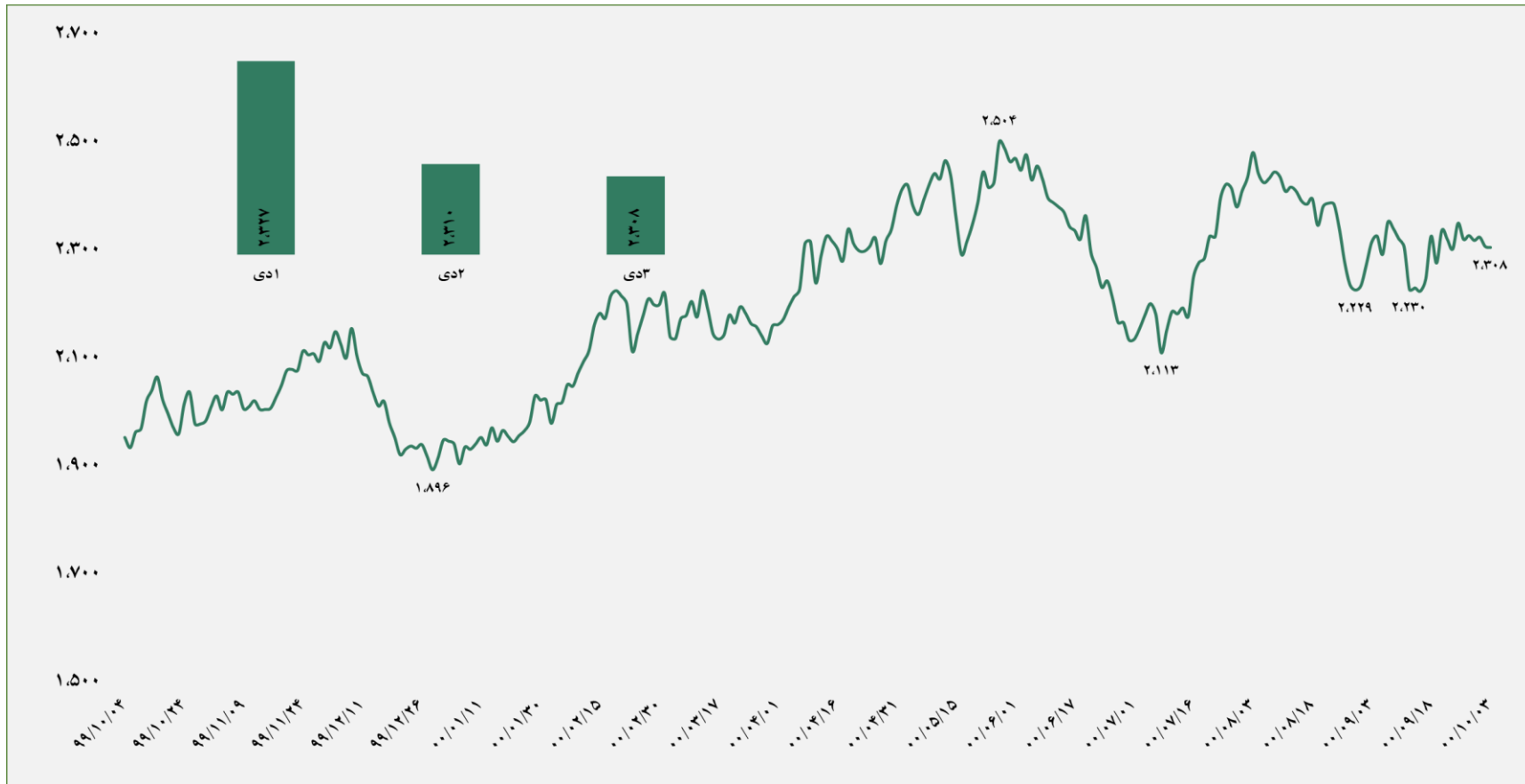
به نظر میرسد سال ۲۰۲۲ یک سال فوق العاده دیگر برای تولیدکنندگان مس در دنیا باشد. دو کشور پرو و شیلی با سهم ۴۰٪ در تولید مس دنیا، حالا رییس جمهوران چپ گرا دارند که به شدت طرفدار افزایش حقوق دولتی معادن مس هستند، این موضوع میتواند عامل افت سرمایه گذاری و رشد قیمت مس در بازارهای جهانی شود. بانک آمریکا میگوید بازار مس جهانی در سال آینده همچنان کسری اندک داشته و قیمت متوسط مس ۹۸۱۳ دلار است.



قیمت روی _ ال ام ای (دلار/تن)

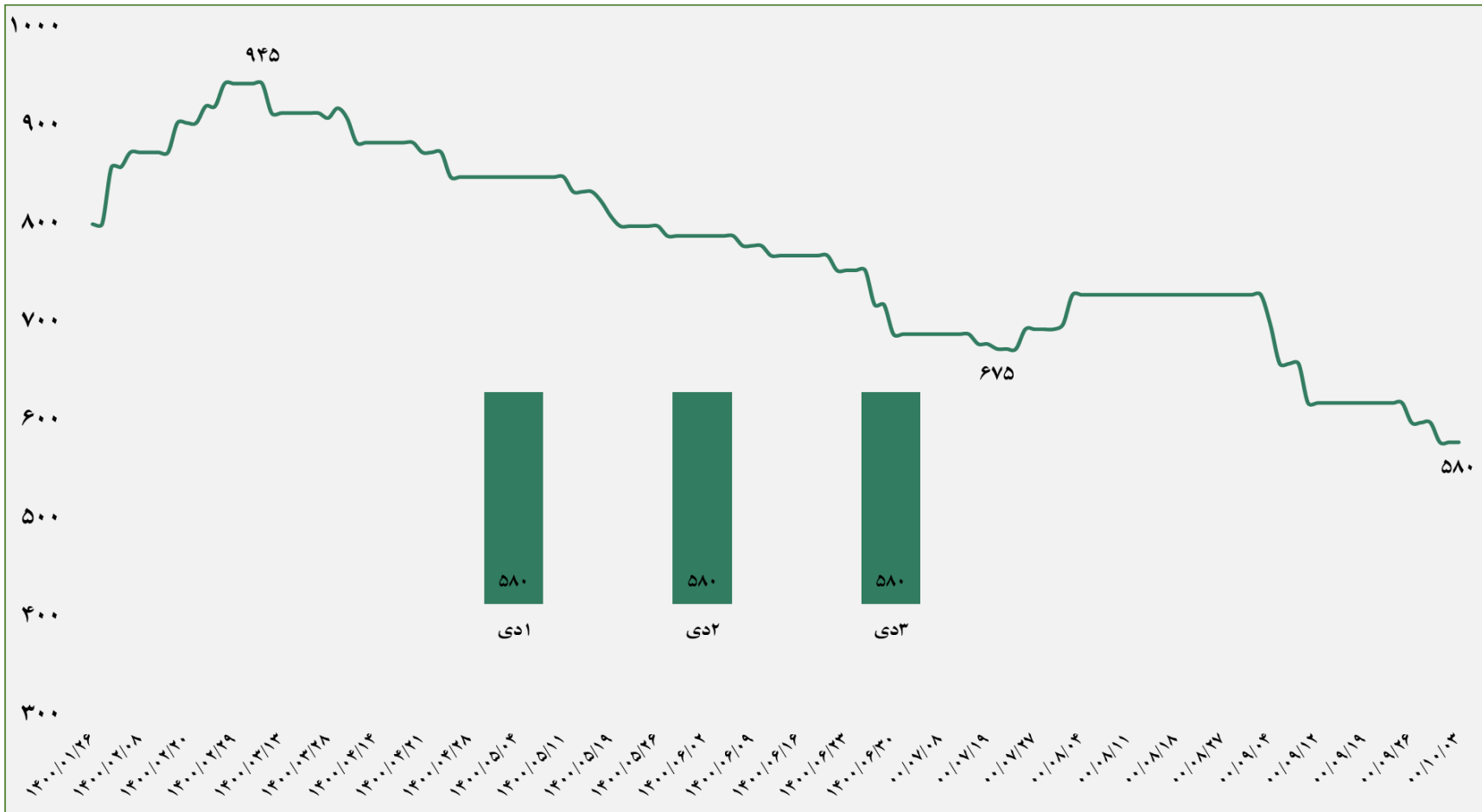
شرکت «نایراستار» در اطلاعیه‌ای اعلام کرد که تولید روی خود را در کشور فرانسه به دلیل افزایش قیمت انرژی از ماه ژانویه تعطیل خواهد کرد. پیش از این شرکت گلنکور نیز از تعطیلی کارخانه تولید روی خود در کشور ایتالیا خبر داده بود. بر اساس آمارهای منتشر شده از میزان تولید کارخانجات بزرگ فلزات اساسی، شرکت «نایراستار» سالانه حدود ۷۲۰ هزار تن روی در اروپا تولید می‌کرد.

روی برای تحویل سه ماهه در بورس فلزات لندن با ۲,۷۷ درصد افزایش به ۳۴۳۴,۵ دلار رسید و انتظار می‌رود این فلز در محدوده ۳۴۰۰ تا ۳۴۵۰ دلار در هر تن حرکت کرده و معامله شود.



قیمت سرب _ ال ام ای (دلار/تن)

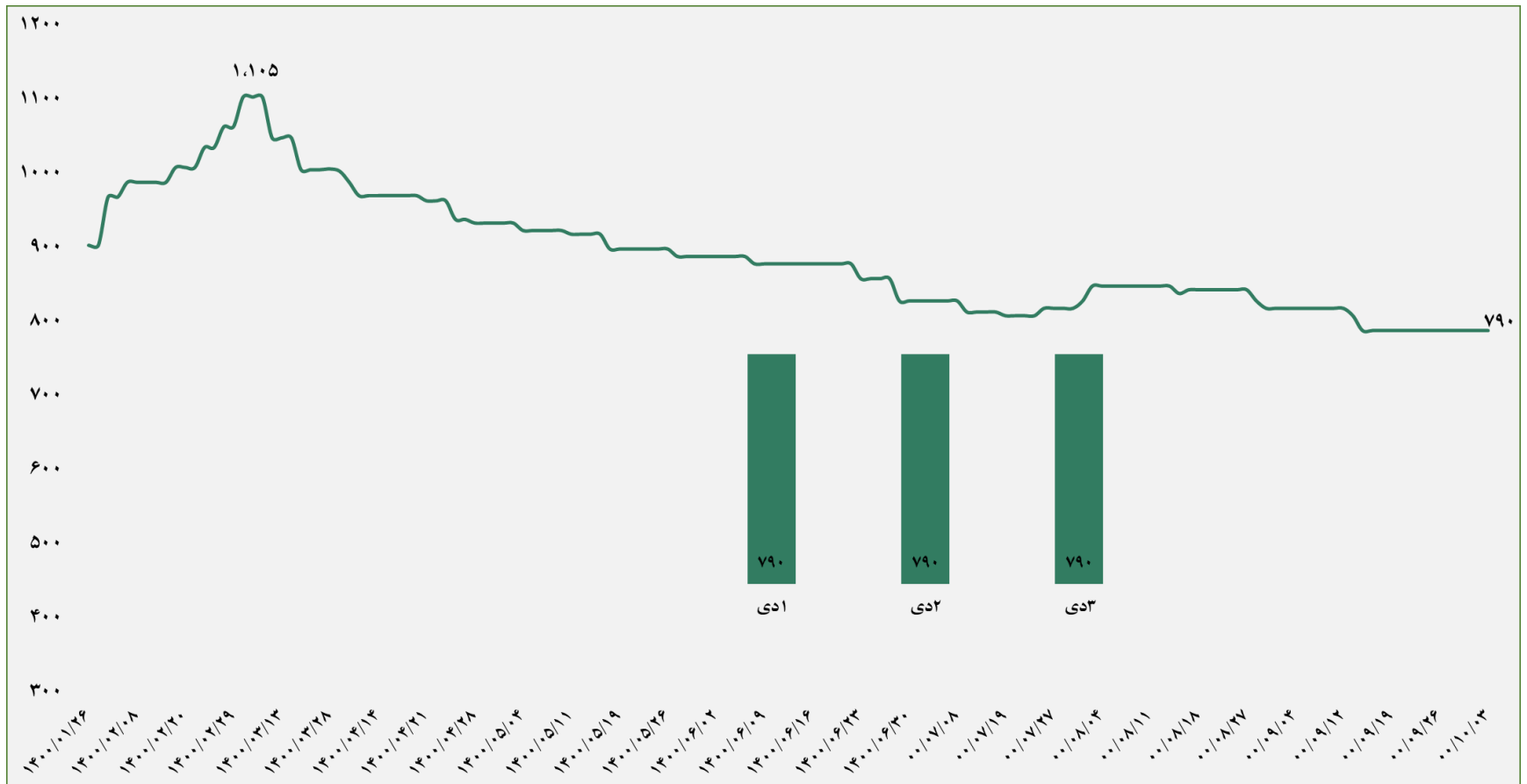
سرب در هفته گذشته بر روی خط حمایتی معامله شد و کاهش نداشت. افزایش قیمت انرژی باعث محدودیت تولید کارخانجات فلزات اساسی در اروپا شده و باعث شد که تولید بسیاری از کامودیتی‌ها از فولاد گرفته تا سرب و روی در مسیر تعطیلی پیش بروند. برای تحویل سه ماهه در LME در رقم ۲۲۹۱,۵ دلار در هر تن بسته شد که ۱۶,۷ دلار یا ۰,۷۱ درصد کاهش را نشان می دهد.



اسلب _ سی آی اسی (دلار/تن)

کاهش تقاضا و بهای انواع ورق باعث افت تقاضای اسلب و قرار گرفتن قیمت آن در کف یک ماهی گذشته شده و با توجه به افت بهای مواد اولیه و کمبود تقاضا فضا برای کاهش قیمت در برخی مناطق همچنان وجود دارد.

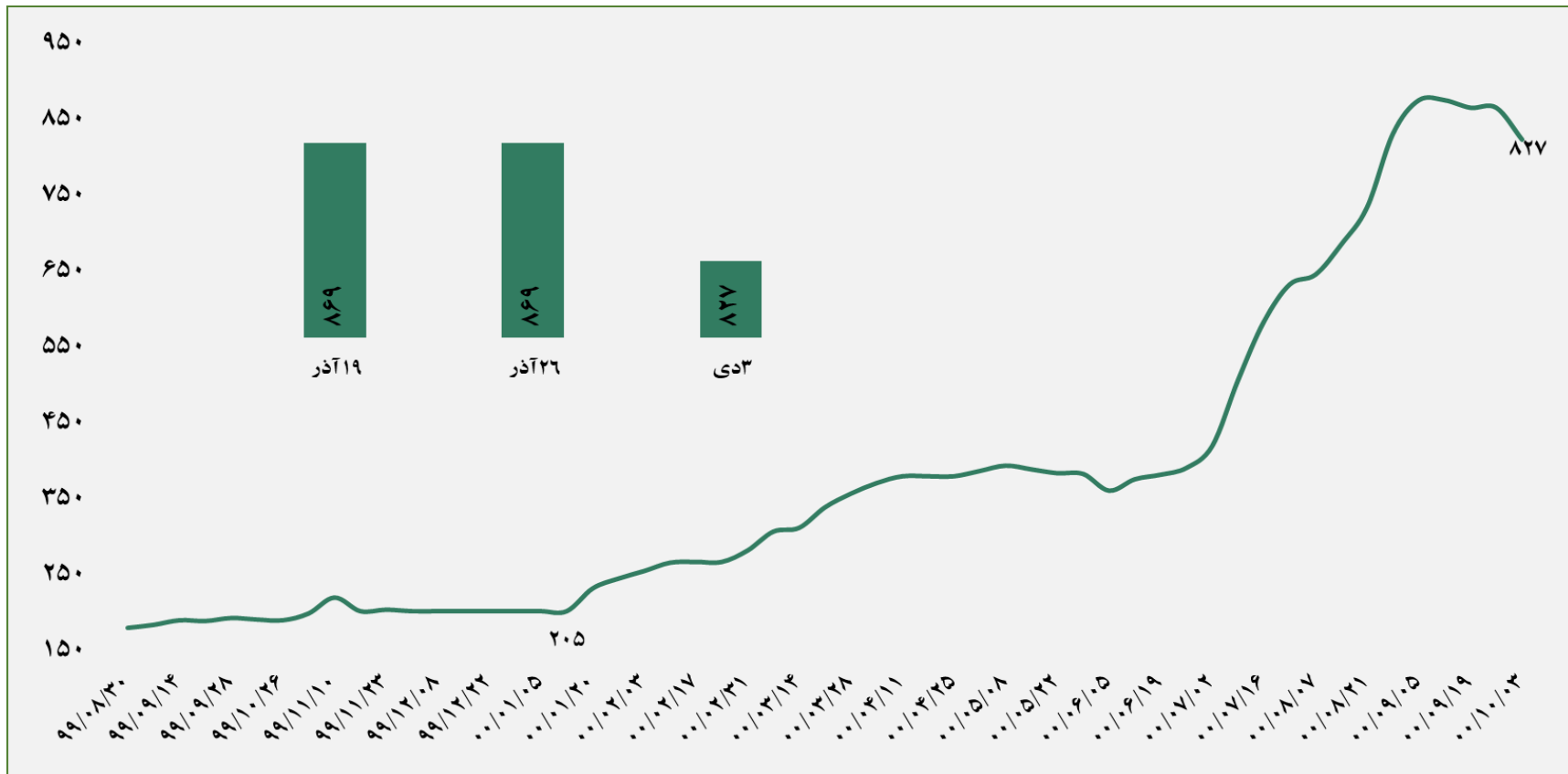
نرخ بیلت نیز کاهش داشت و در محدوده ۶۰۰ دلار معامله شد. بیلت ایران نیز ۵۴۵ دلار معامله شد.



ورق گرم _ سی آی اس (دلار/تن)

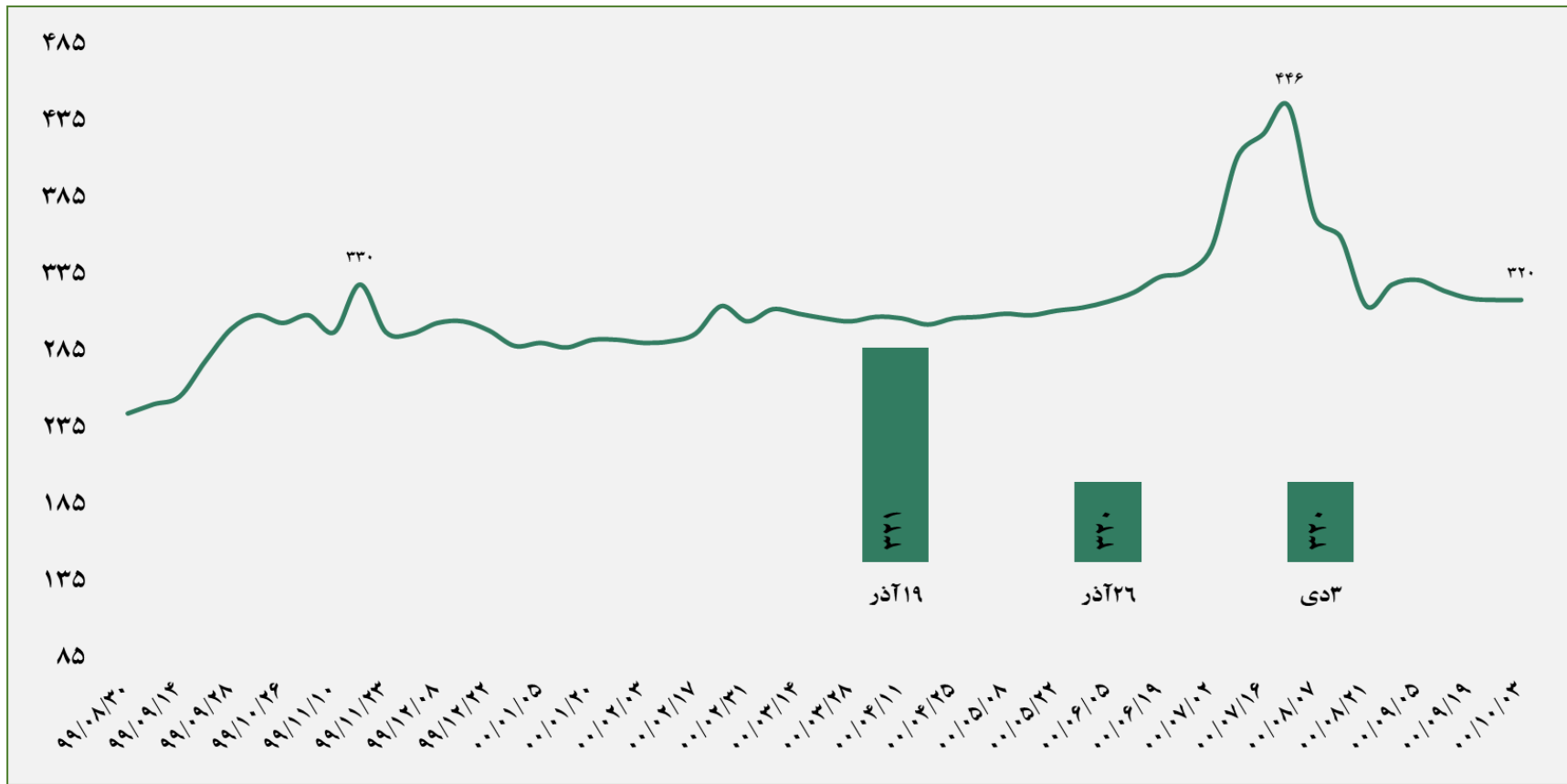
در کنفرانس کاری ملی در پکن، وزارت صنعت و فناوری اطلاعات چین تکرار کرد که این کشور قاطعانه از گسترش بی رویه پروژه های انرژی بر و پرمصرف جلوگیری خواهد کرد. البته هیچ اشاره صریحی به اینکه آیا تولید فولاد خام در سال ۲۰۲۲ کاهش خواهد یافت یا خیر نشد، که باعث نگرانی بابت کاهش محدودیت تولید شد.

در اروپا، قیمت ورق گرم، در روز چهارشنبه تا حد زیادی با ثبات بوده است. فعالیت در بازار ورق گرم در هفته قبل از تعطیلات کریسمس محدود بوده است.



قیمت اوره پریل - فوب خلیج فارس (دلار/تن)

در چین، تولید داخلی اوره حدود ۵۸٪ ظرفیت تولید است اما با این حال به نظر می رسد کمبود عرضه وجود ندارد زیرا تقاضا به ویژه در بخش کشاورزی هم در سطح پایینی قرار دارد. هزینه های گاز اروپا انتظار می رود در بهار ۲۰۲۲ نیز بالا باقی بماند. قیمت های گاز اروپا به دنبال اختلال در عرضه گاز روسیه و افزایش ناگهانی در برداشت از ذخایر به سطوح بالایی جهش پیدا کرد. ذخیره گاز اروپا به حدود ۵۲ درصد کل ظرفیت رسیده که ریسک افزایش قیمت در قراردادهای فصل اول سال آینده را بالا برده است. تقاضای بالا به دلیل سردی هوا، بازار نقدی را با افزایش قیمت مواجه کرده است. واردات آلمان از روسیه از ۱۸ دسامبر عملاً متوقف شده است. با توجه به تعطیلی بسیاری از واحدها در اروپا انتظار می رود کمبود عرضه اوره وجود داشته باشد.



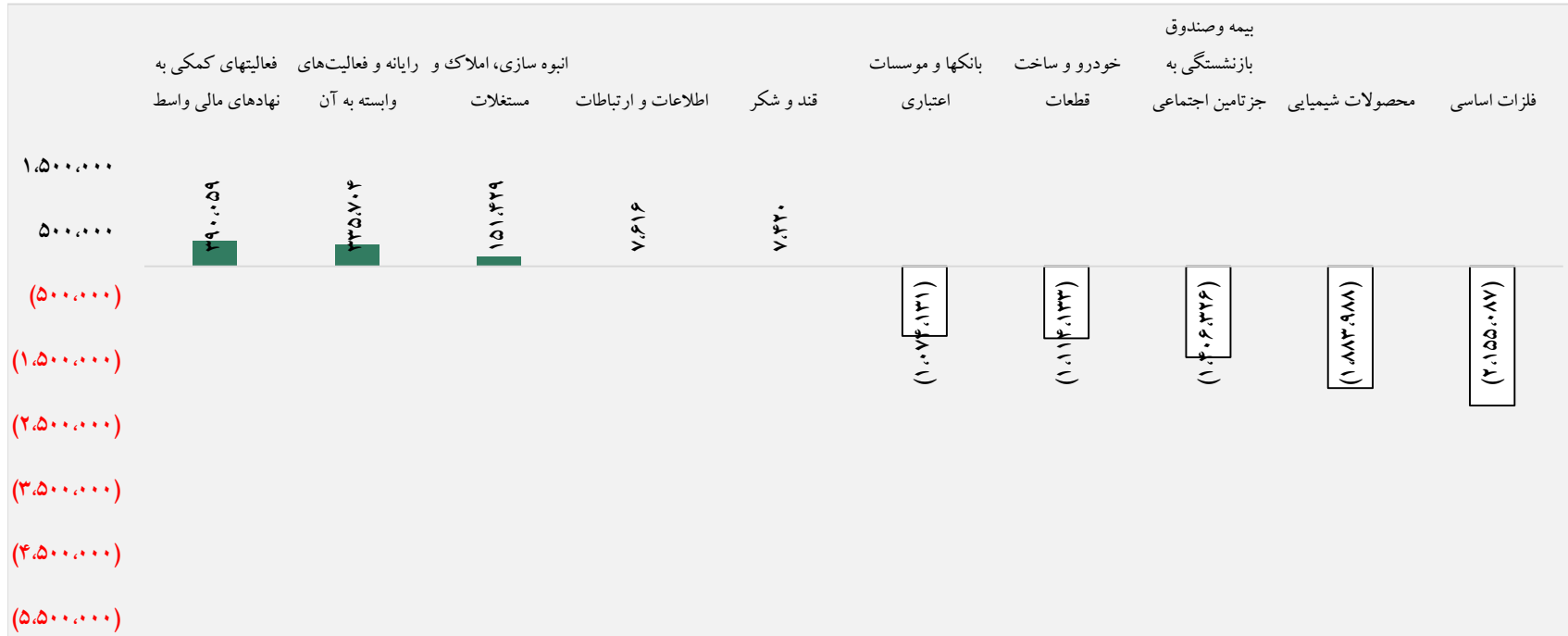
قیمت متانول - سی اف آر چین (دلار/تن)

به فروش نرسیدن محموله‌های ژانویه سبب می‌شود که بازار آسیا به زودی دچار مازاد عرضه شود که همین امر باعث نزولی شدن بازار خواهد شد. به همین دلیل طی هفته اخیر فروشندگان برای اکثر بازارها به جز چین قیمت‌های خود را کاهش دادند و با در دسترس بودن زغال‌سنگ عرضه افزایش یافت. در چین نیز عرضه‌ها افزایش یافت و فروشندگان در اواسط هفته شروع به کاهش قیمت‌ها کردند. همچنین شنیده شد که تعدادی از تولیدکنندگان الفین به دلیل کمبود تقاضای پایین دستی‌ها شروع به فروش موجودی متانول خود کردند.



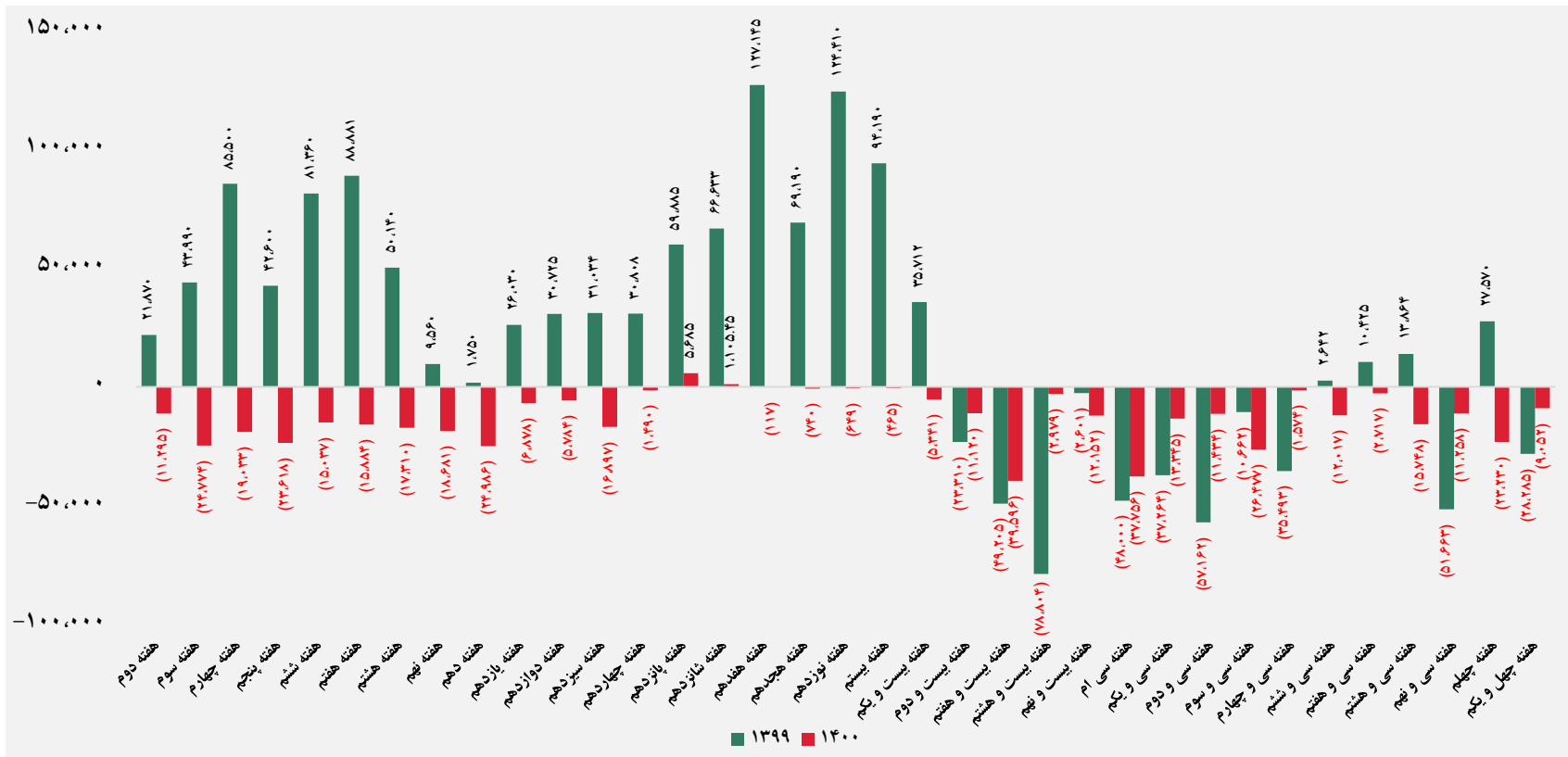
بازار سرمایه

- ورود و خروج نقدینگی به صنایع
- ورود نقدینگی
- ارزش معاملات
- نقدینگی تجمعی



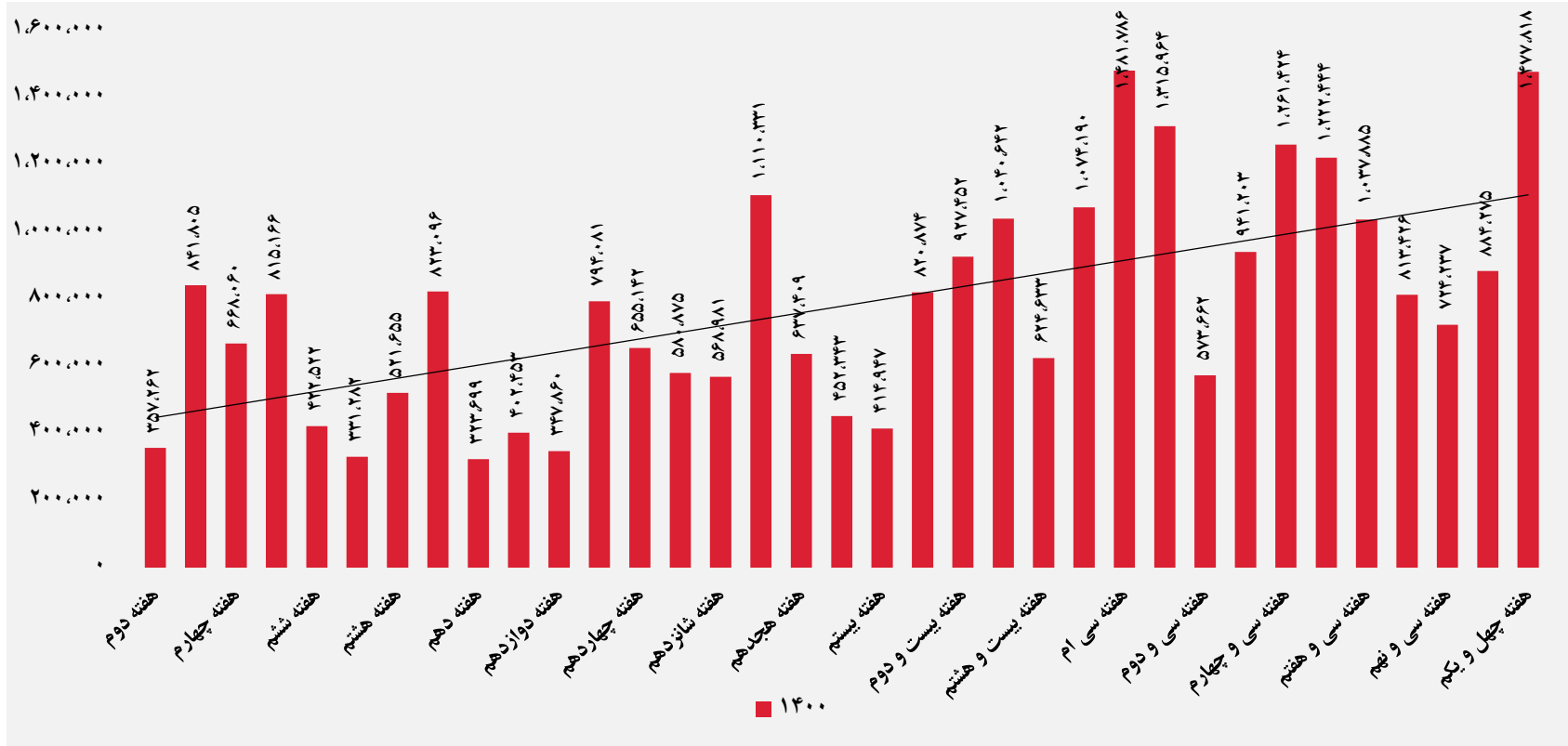
ورود و خروج نقدینگی به صنایع توسط حقیقی ها (میلیون ریال)

در هفته گذشته بیشترین خروج نقدینگی از بخش بانک ها و موسسات اعتباری با ۱,۰۷۴ میلیارد ریال و بیشترین ورود نقدینگی به بخش فعالیت های کمکی به نهادهای مالی واسط با ۳۹۰ میلیارد ریال بوده است. در مجموع در هفته گذشته مبلغ ۹,۰۵۲ میلیارد ریال خروج نقدینگی از صنایع را داشتیم.



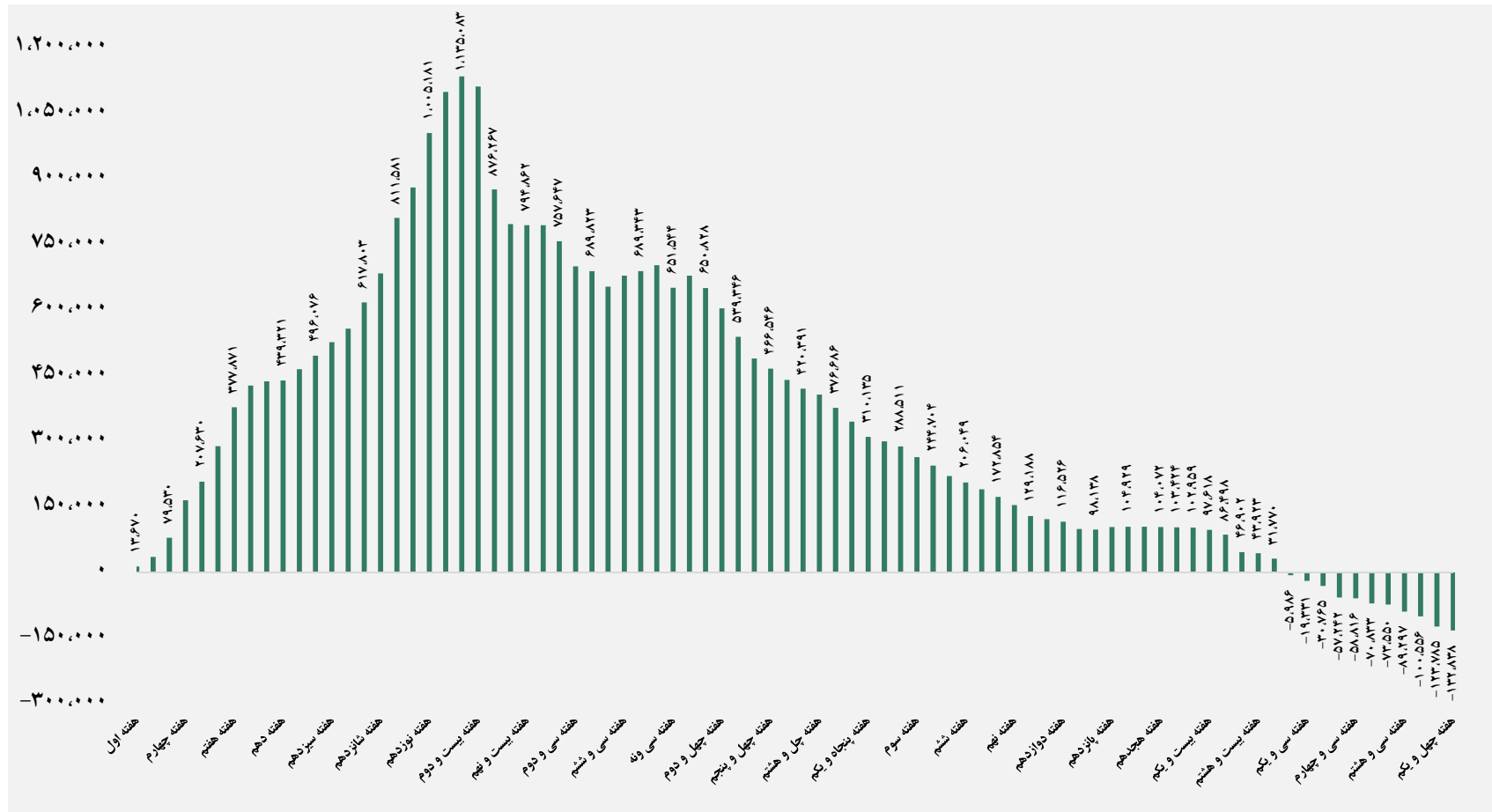
ورود نقدینگی توسط حقیقی ها به بازار (میلیارد ریال)

هفته چهل و یکم نیز همانند هفته های قبل خروجی نقدینگی را در پیش گرفت. در این هفته مبلغ ۹,۰۵۲ میلیارد ریال از بورس خارج شد که نسبت به هفته گذشته حدود ۶۱٪ کاهش داشته است. به نظر می رسد طی چند هفته باقی مانده تغییر اساسی در بورس دیده نشود، و این قسمت از بازار سرمایه نتواند اعتماد سهامداران را به خود جلب کند و بورس در حالت رکود به سر برسد.



ارزش معاملات (میلیارد ریال)

ارزش معاملات در هفته چهارم و یکم حدود ۶۷٪ افزایش داشت و بالاتر از میانگین (۷۵۹,۲۰۸) قرار گرفت. ارزش معاملات طی چند هفته اخیر نوسان زیادی داشته، و این نشان از عدم خرید و فروش سهام توسط حقیقی‌ها می‌باشد. افزایش ارزش معاملات می‌تواند نوید بخش بهبود شرایط باشد، اما در حال حاضر اثری از بهبود شرایط دیده نمی‌شود.



ورود نقدینگی تجمعی از ابتدای سال ۱۳۹۹ (میلیارد ریال)

همانطور که در نمودار نمایان است ورود نقدینگی تجمعی برای نهمین هفته متوالی روندی منفی داشته، و با حدود ۷٪ افزایش نسبت به هفته ماقبل خود مبلغ ۱۳۲,۸۳۸ میلیارد ریال شد. با توجه به آمارها، بعید به نظر می‌رسد حقیقی‌ها تمایلی به ورود به بورس داشته باشند.

بورس کالا

- قیمت محصولات فلزی
- قیمت محصولات شیمیایی
- حجم عرضه و معامله هفتگی
- مبلغ فروش شرکت ها



تغییر قیمت فلزات در بورس کالا

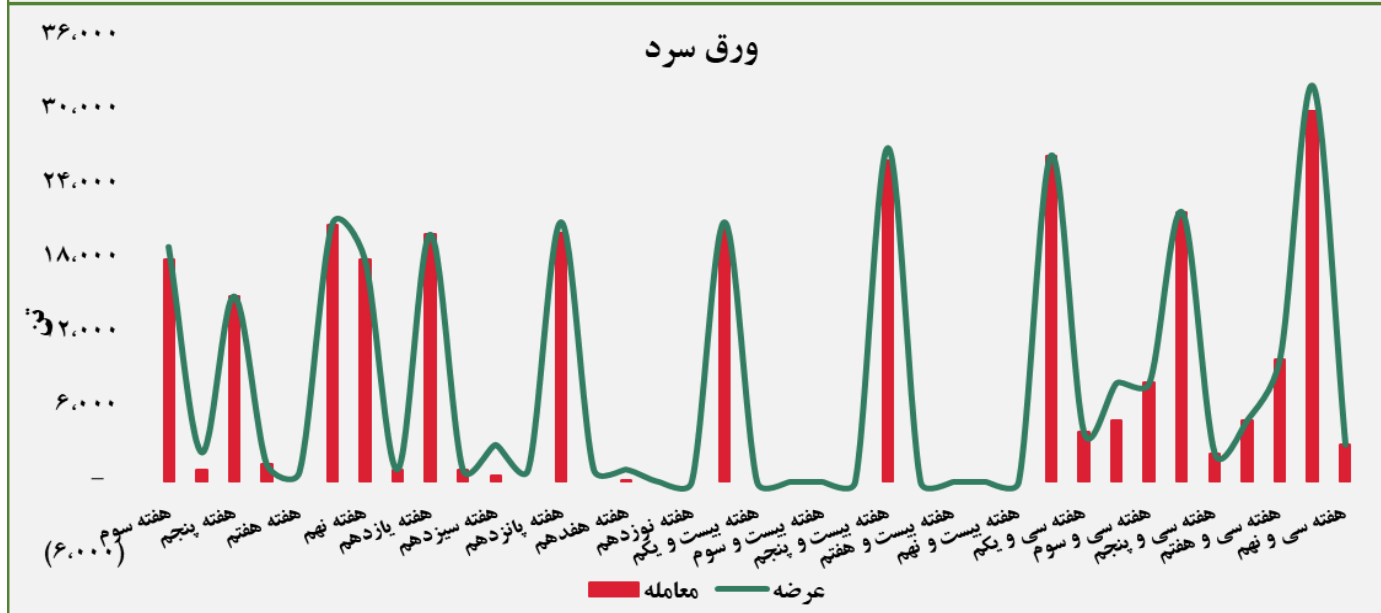
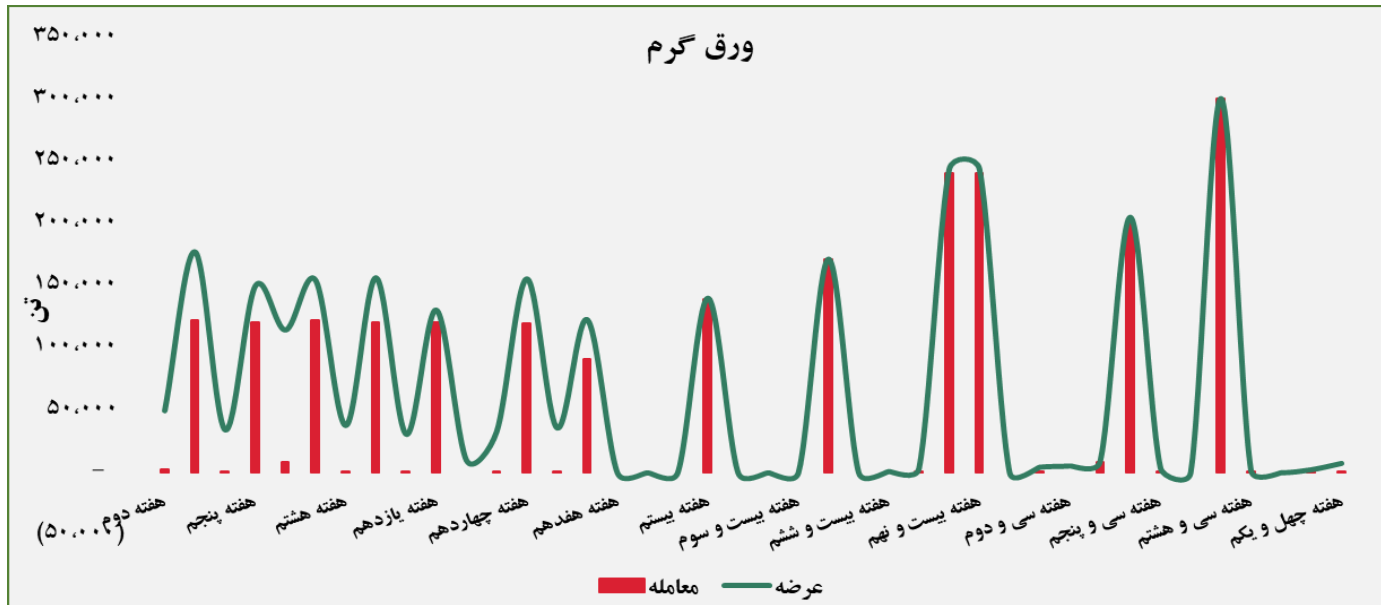
ردیف	نام محصول	واحد	آخرین قیمت	میانگین هفته گذشته	میانگین یک ماه گذشته	میانگین سه ماه گذشته	تغییرات آخرین قیمت نسبت به		
							هفته گذشته	ماه گذشته	سه ماه گذشته
۱	شمش بلوم	ریال/کیلوگرم	۱۲۶,۲۵۶	۱۲۷,۰۵۴	۱۲۸,۶۵۴	۱۳۱,۳۵۰	-۱٪	-۱.۹٪	-۳.۹٪
۲	ورق گرم		۱۸۹,۳۹۳	۱۸۷,۳۷۴	۱۸۸,۰۷۵	۱۹۲,۸۵۶	-	۰.۷٪	-۱.۸٪
۳	ورق سرد		۲۵۷,۶۴۳	-	۲۴۶,۴۹۰	۲۴۷,۲۳۰	-	۴.۵٪	۴.۲٪
۴	سبد تیر آهن مخلوط		۱۴۲,۲۲۰	-	۱۴۴,۲۹۳	۱۵۱,۵۸۷	-	-۱.۴٪	-۶.۲٪
۵	کاتد مس		۲,۲۷۱,۱۷۶	۲,۲۶۱,۴۷۷	۲,۲۶۷,۵۷۴	۲,۲۵۴,۸۸۹	۰٪	۰.۲٪	۰.۷٪
۶	مفتول مسی		۲,۲۹۷,۲۷۷	-	۲,۲۹۶,۷۲۵	۲,۳۴۵,۴۲۹	-	۰.۰٪	-۲.۱٪
۷	شمش روی		۷۶۶,۳۷۱	۷۷۱,۸۱۲	۷۶۰,۷۲۹	۷۳۹,۰۸۱	-۱٪	۰.۷٪	۳.۷٪
۸	شمش آلومینیوم		۶۹۷,۵۴۳	۷۰۹,۵۶۸	۶۷۸,۶۴۲	۶۸۳,۴۱۸	-۲٪	۲.۸٪	۲.۱٪

گروه مالی شهر بوتن هفتگی

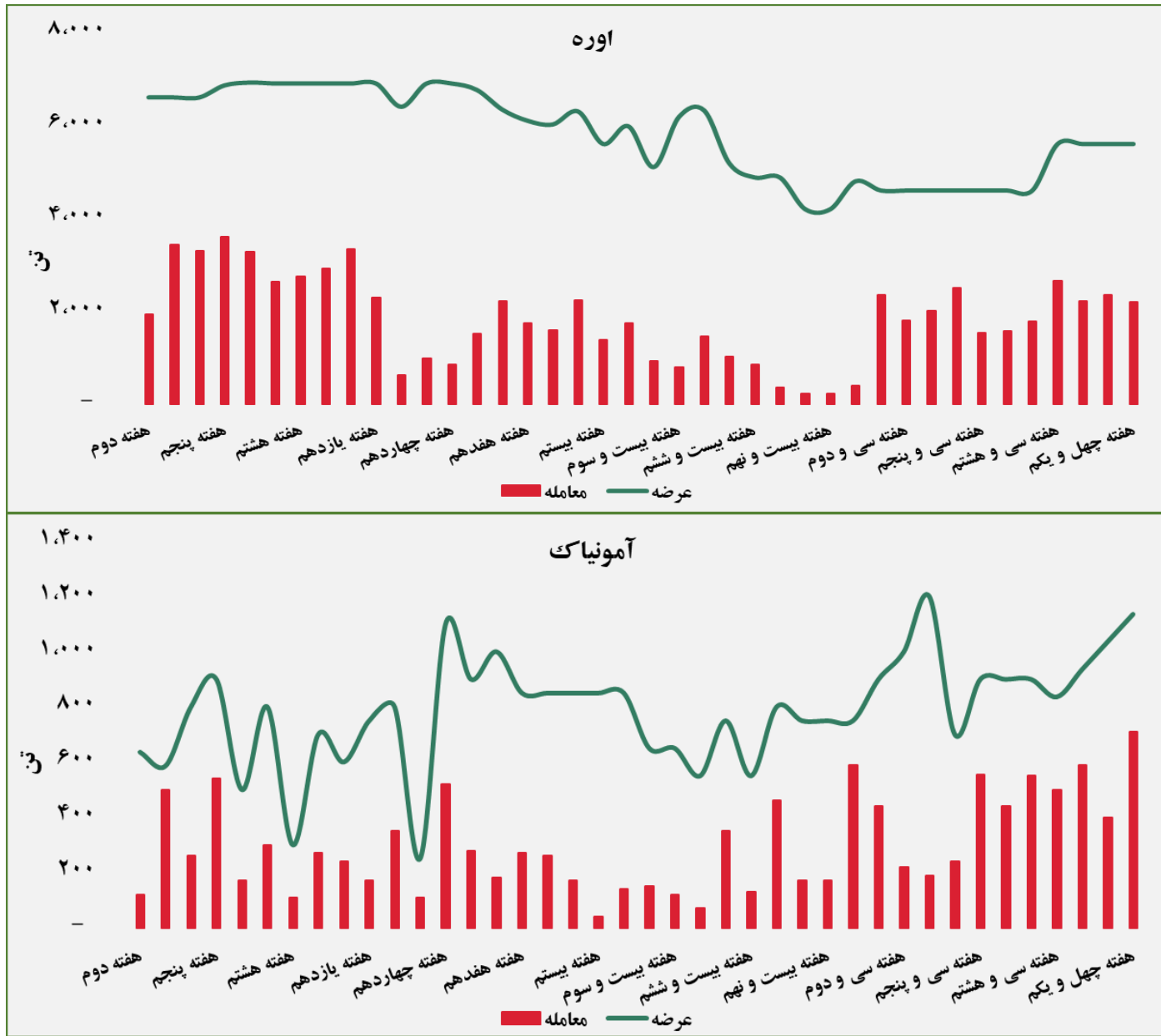


تغییر قیمت محصولات شیمیایی در بورس کالا

ردیف	نام محصول	واحد	آخرین قیمت	میانگین هفته گذشته	میانگین یک ماه گذشته	میانگین سه ماه گذشته	تغییرات آخرین قیمت نسبت به		
							سه ماه گذشته	ماه گذشته	هفته گذشته
۱	اوره پریل	ریال/کیلوگرم	۱۹۲,۷۹۹	۱۹۶,۰۰۰	۱۹۵,۵۴۹	۱۵۴,۹۵۶	-۲٪	-۱٪	۲۴٪
۲	پلی وینیل کلراید		۳۶۶,۶۶۲	۳۸۷,۰۰۰	۴۰۲,۵۸۹	۴۱۶,۱۳۹	-۵٪	-۹٪	-۱۲٪
۳	پلی اتیلن سبک خطی		۳۳۷,۱۰۹	۳۱۷,۷۰۸	۳۲۴,۳۸۵	۳۲۰,۰۵۷	۶٪	۴٪	۵٪
۴	ارتوزابلین		۱۹۴,۷۲۶	-	-	۱۸۵,۴۳۱	-	-	۵٪
۵	استایرن منومر		۲۲۸,۹۹۵	-	۲۲۸,۹۹۵	۲۹۱,۲۰۷	-	۰٪	-۲۱٪
۶	پلی پروپیلن شیمیایی		۳۹۷,۰۲۱	۳۸۷,۰۹۵	۴۰۱,۴۱۵	۴۰۲,۱۶۱	۳٪	-۱٪	-۱٪
۷	پلی اتیلن سنگین تزریقی		۲۶۳,۸۱۶	۲۷۰,۵۸۵	۲۷۰,۳۰۷	۲۶۶,۱۰۱	-۳٪	-۲٪	-۱٪
۸	آمونیاک		۱۴۵,۳۰۰	۱۴۱,۹۳۵	۱۳۶,۸۵۸	۱۰۸,۸۳۹	۲٪	۶٪	۳۳٪
۹	پلی اتیلن سنگین فیلم		۲۵۳,۶۲۰	۲۵۶,۰۰۰	۲۶۰,۷۷۸	۲۶۵,۷۲۴	-۱٪	-۳٪	-۵٪
۱۰	لوب کات سنگین		۱۰۴,۶۳۳	۱۰۵,۰۰۰	۱۱۰,۶۳۷	۱۱۵,۶۸۹	۰٪	-۵٪	-۱۰٪
۱۱	لوب کات سبک		۱۰۹,۰۷۹	۱۰۸,۰۷۸	۱۱۳,۲۳۷	۱۱۹,۰۶۴	۱٪	-۴٪	-۸٪



گروه مالی شهرک صنعتی



گروه مالی شهر بوتن هفتگی



مبلغ فروش شرکت ها برای کلیه محصولات در بورس کالا (میلیارد ریال)

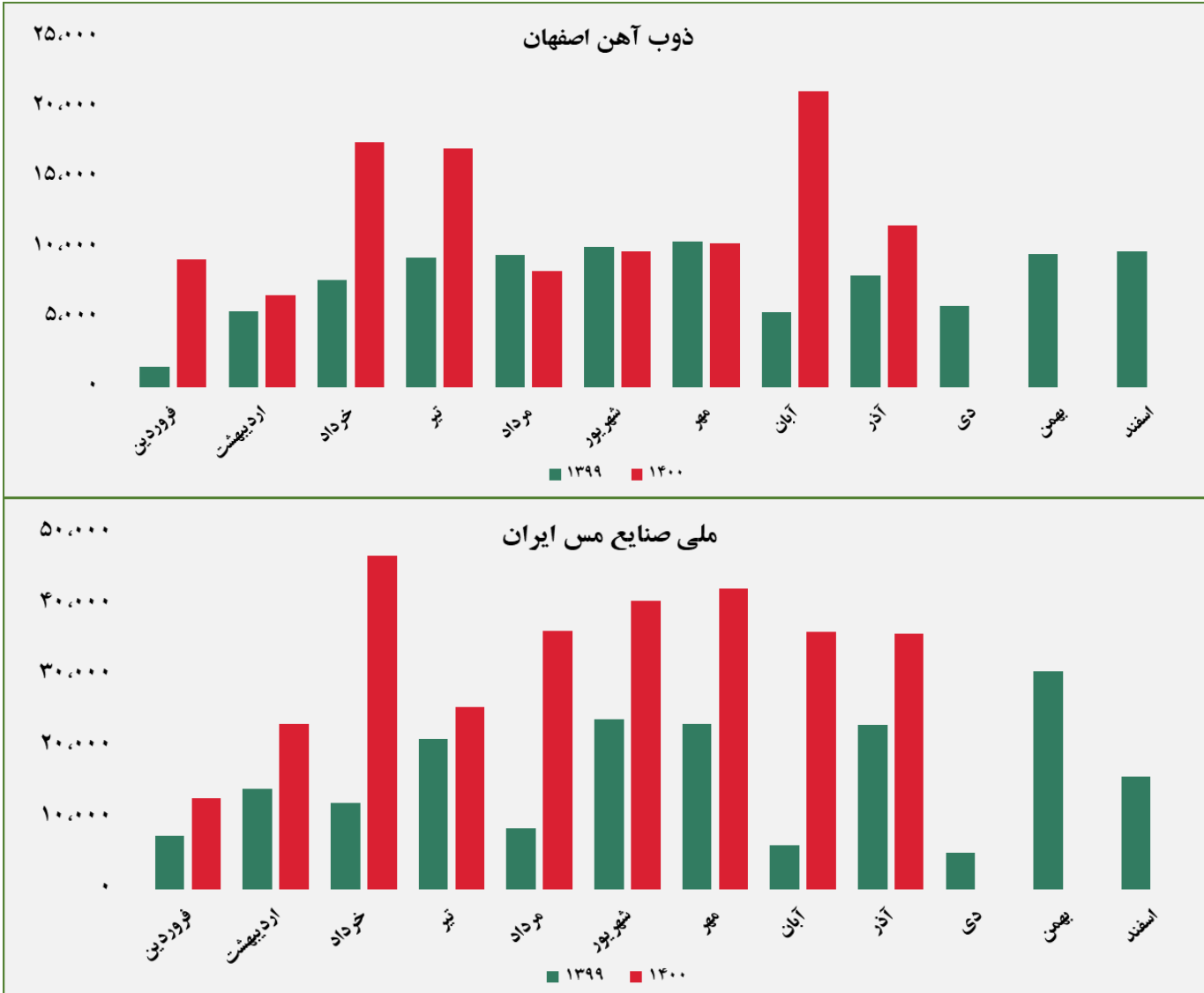


مبلغ فروش شرکت ها برای کلیه محصولات در بورس کالا (میلیارد ریال)



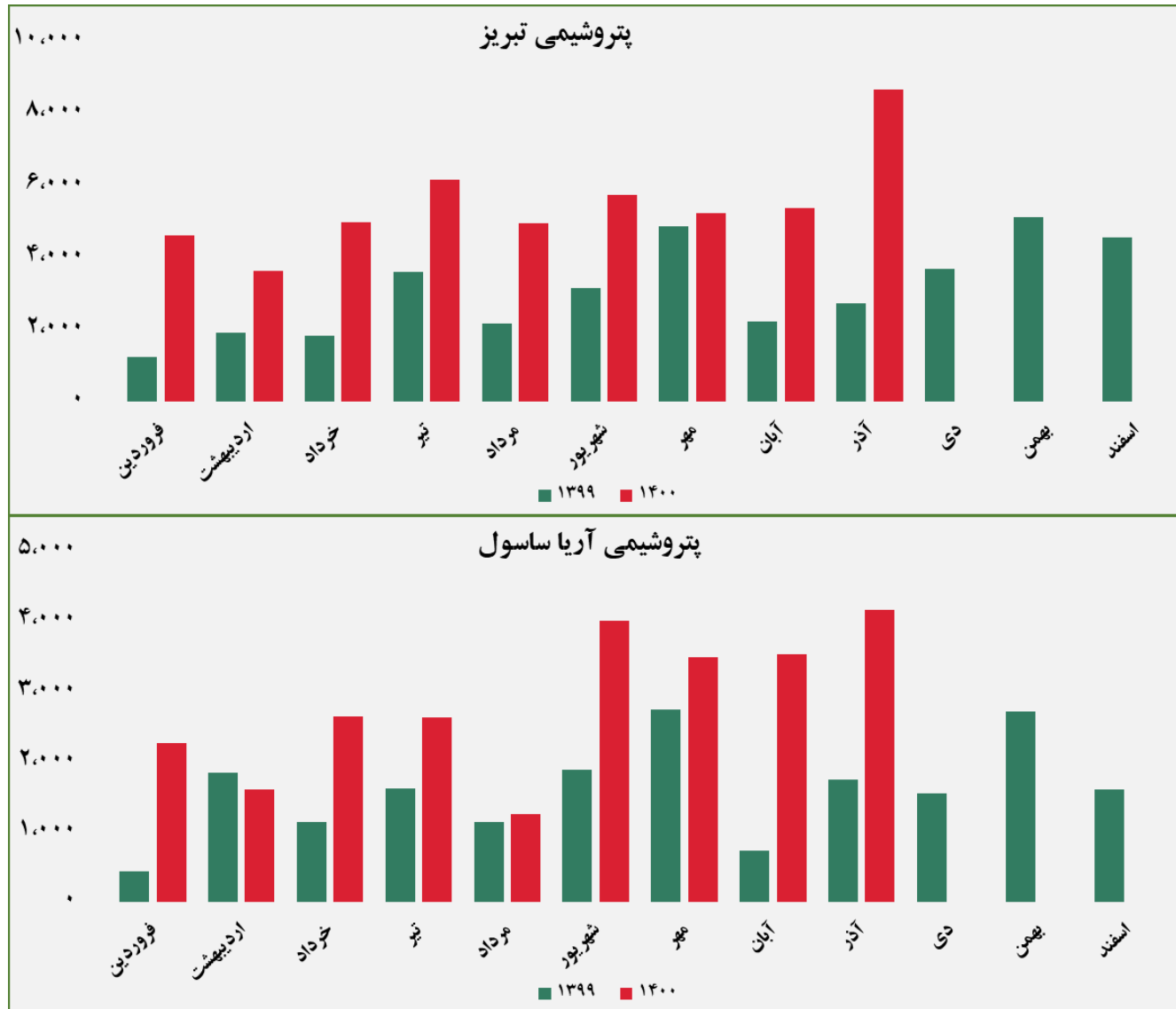
گروه مالی شهر یوتیو هفتگی

مبلغ فروش شرکت ها برای کلیه محصولات در بورس کالا (میلیارد ریال)



گروه مالی شهر یوتیو هفتگی

مبلغ فروش شرکت ها برای کلیه محصولات در بورس کالا (میلیارد ریال)



مبلغ فروش شرکت ها برای کلیه محصولات در بورس کالا (میلیارد ریال)



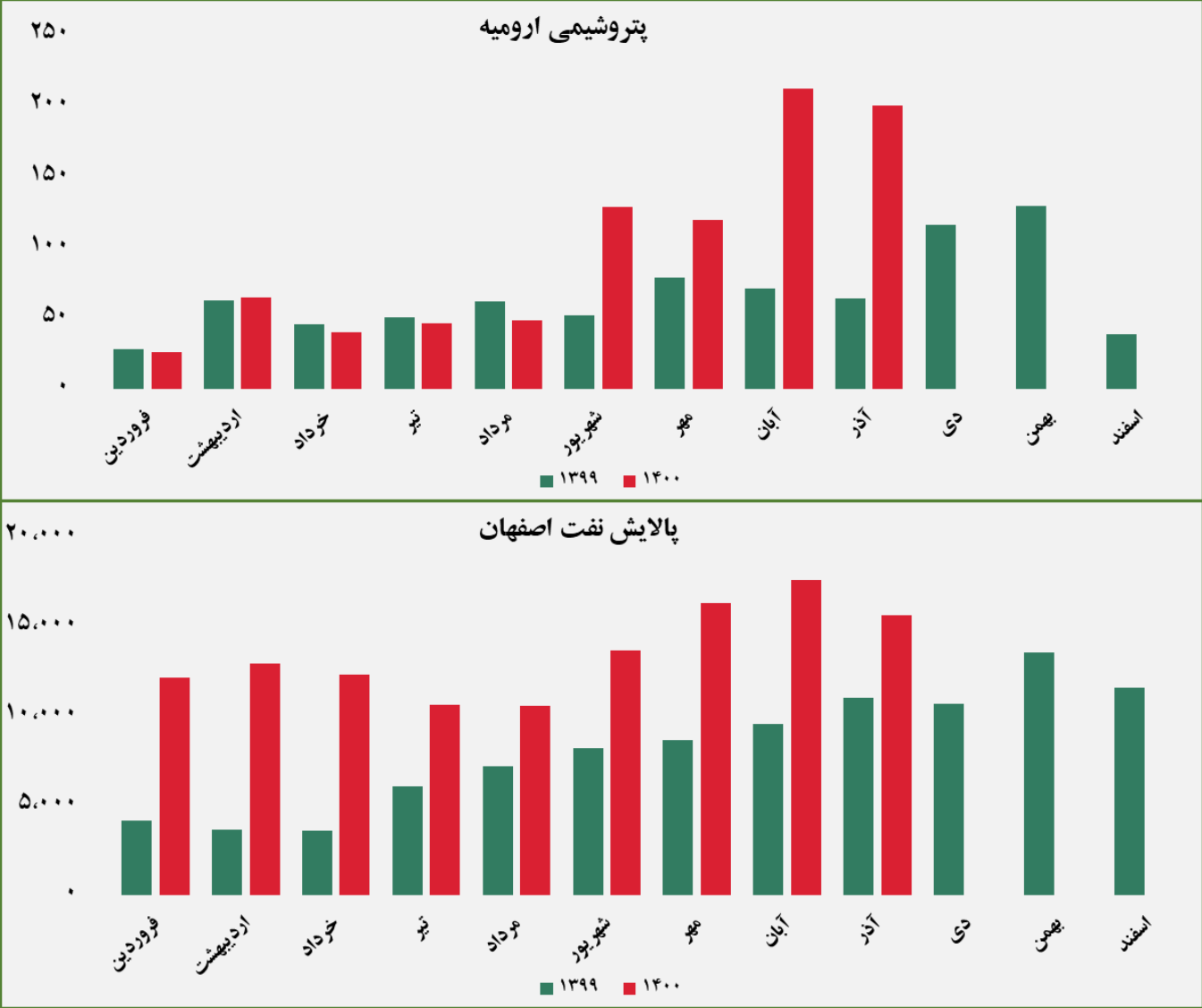
گروه مالی شهر پوتین هفتگی

مبلغ فروش شرکت ها برای کلیه محصولات در بورس کالا (میلیارد ریال)



گروه مالی شهر

مبلغ فروش شرکت ها برای کلیه محصولات در بورس کالا (میلیارد ریال)



گروه مالی شهر پوتین هفتگی



مبلغ فروش شرکت ها برای کلیه محصولات در بورس کالا (میلیارد ریال)



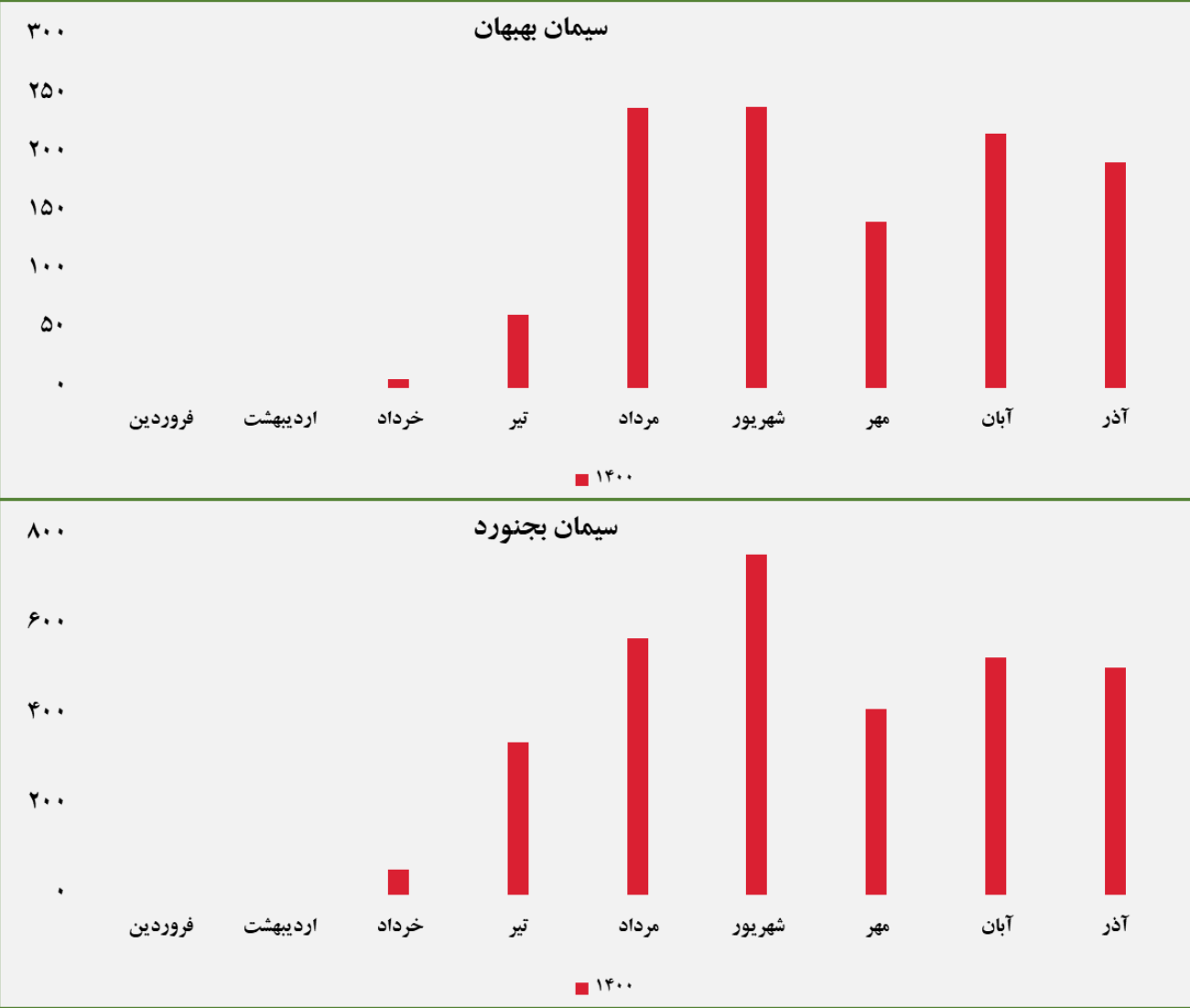
گروه مالی شهر

مبلغ فروش شرکت ها برای کلیه محصولات در بورس کالا (میلیارد ریال)



گروه مالی شهر پورتین هفتگی

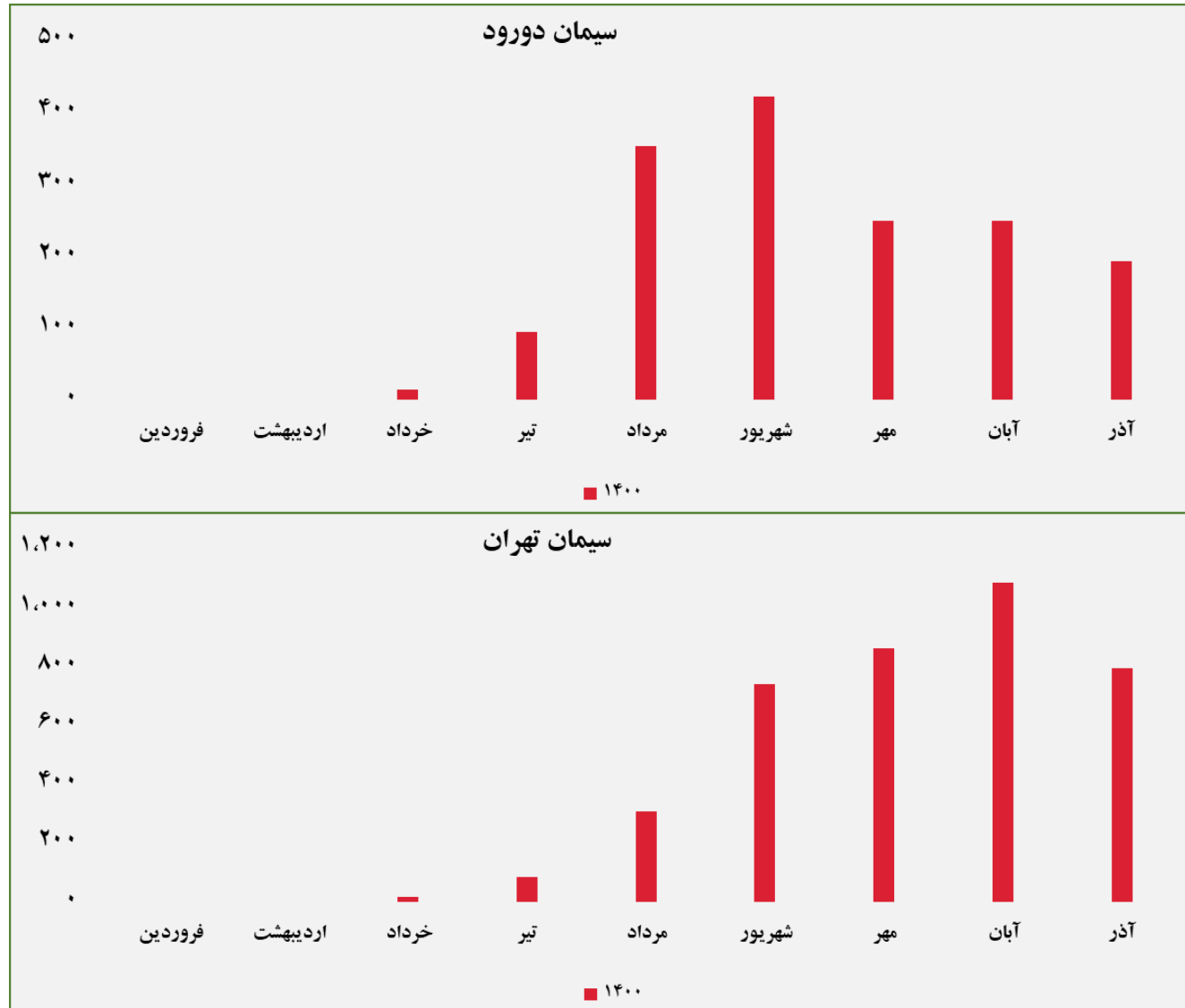
مبلغ فروش شرکت ها برای کلیه محصولات در بورس کالا (میلیارد ریال)



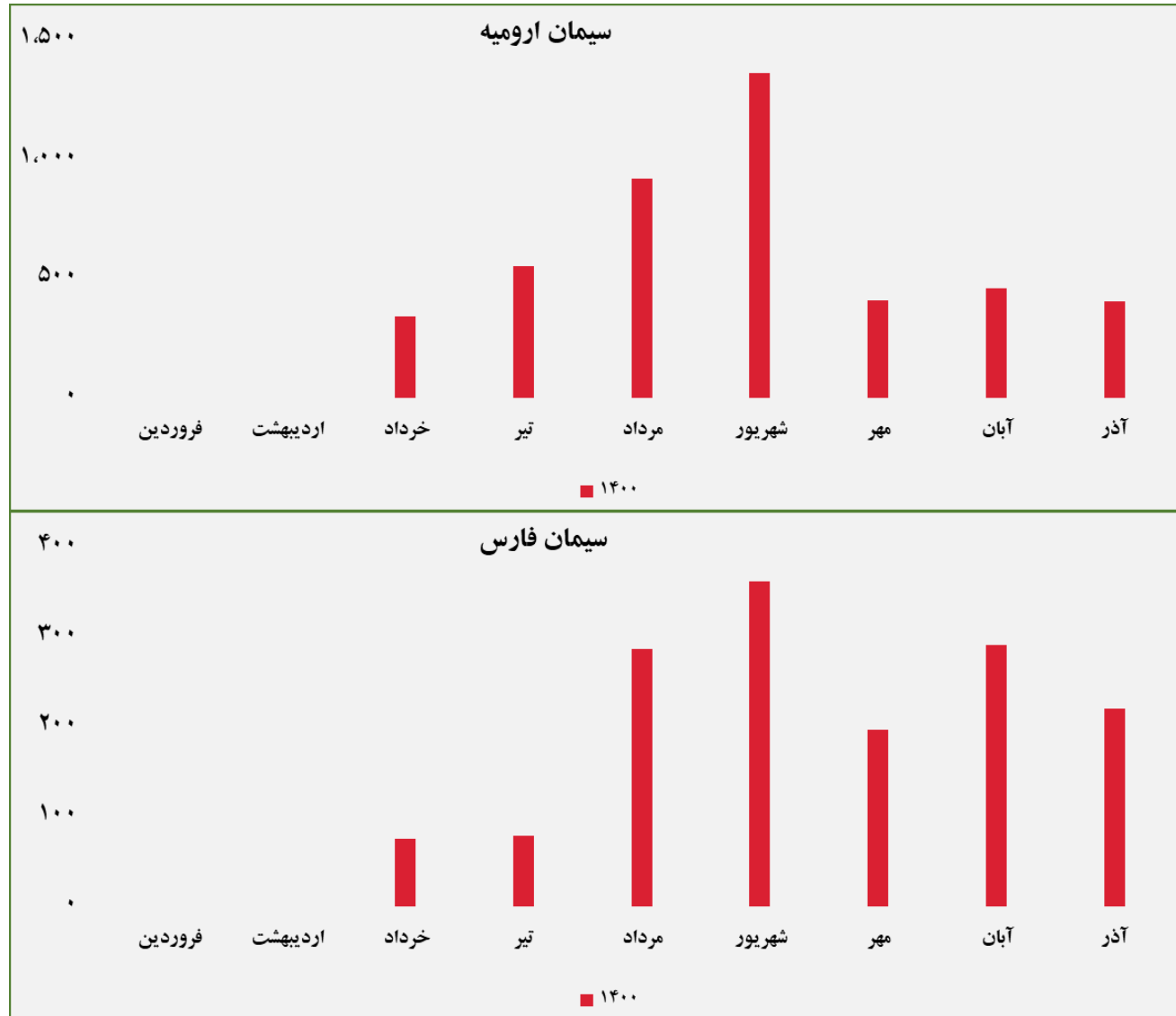
گروه مالی شهر پورتن هفتگی



مبلغ فروش شرکت ها برای کلیه محصولات در بورس کالا (میلیارد ریال)



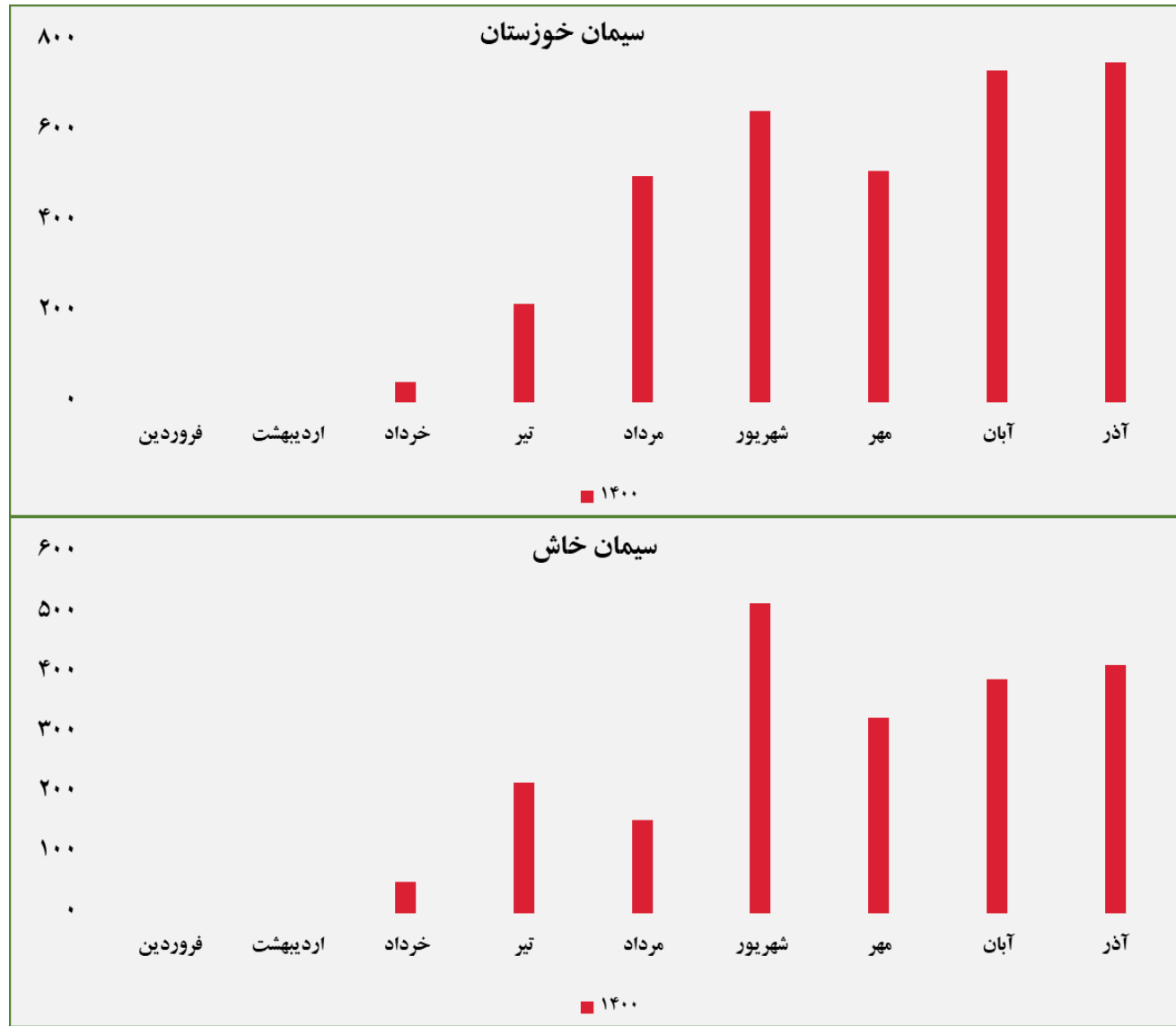
مبلغ فروش شرکت ها برای کلیه محصولات در بورس کالا (میلیارد ریال)



گروه مالی شهر پورتن هفتگی



مبلغ فروش شرکت ها برای کلیه محصولات در بورس کالا (میلیارد ریال)



گروه مالی شهر بورس هفتگی