



گروه مالی شهر
SHAHRI FINANCIAL GROUP

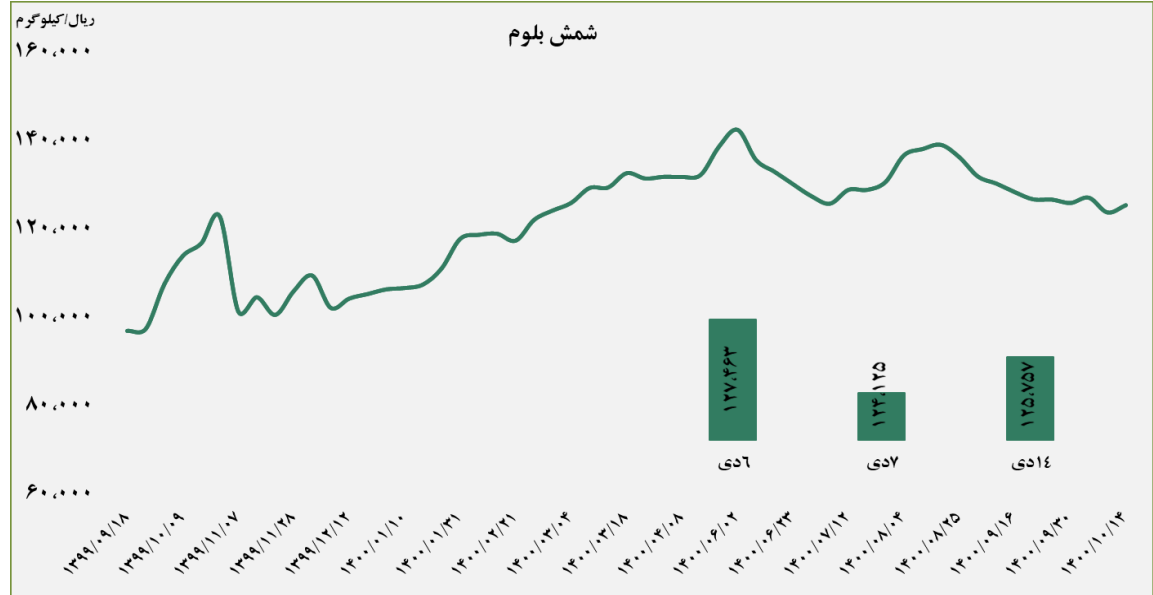
گزارش معاملات در بورس کالا

۱۴۰۰/۱۰/۱۴

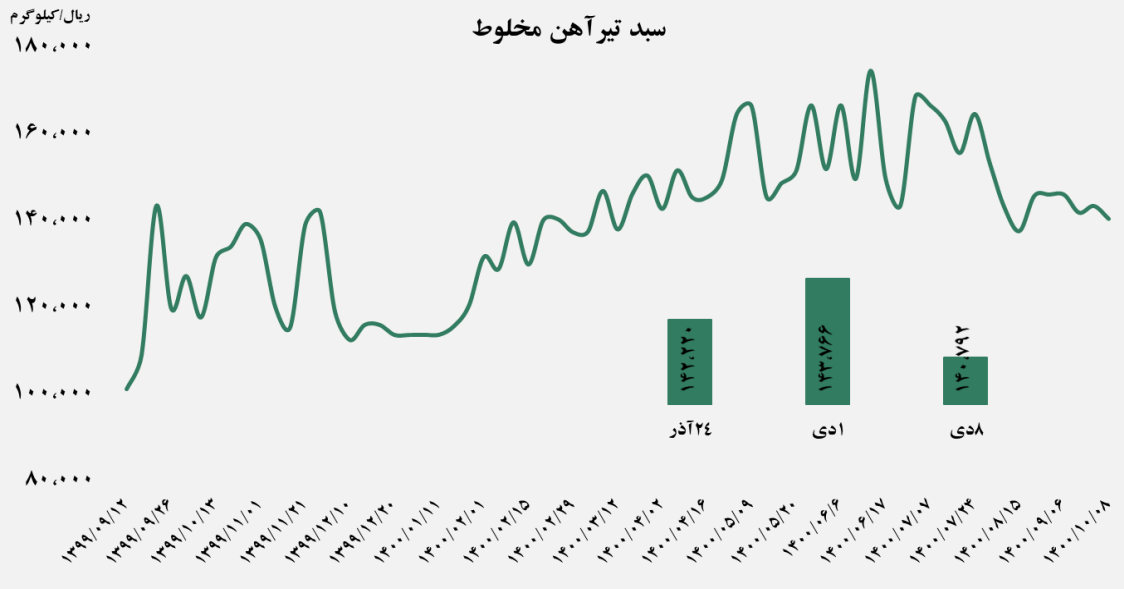
www.sfg.ir - info@sfg.ir

■ عرضه کننده:

آهن و فولاد ارفع - ذوب آهن اصفهان - مجتمع فولاد خراسان -
 مجتمع ذوب آهن فولاد خزر - فولاد کاوه جنوب کیش -
 فولاد کویر دامغان



سبد تیر آهن مخلوط

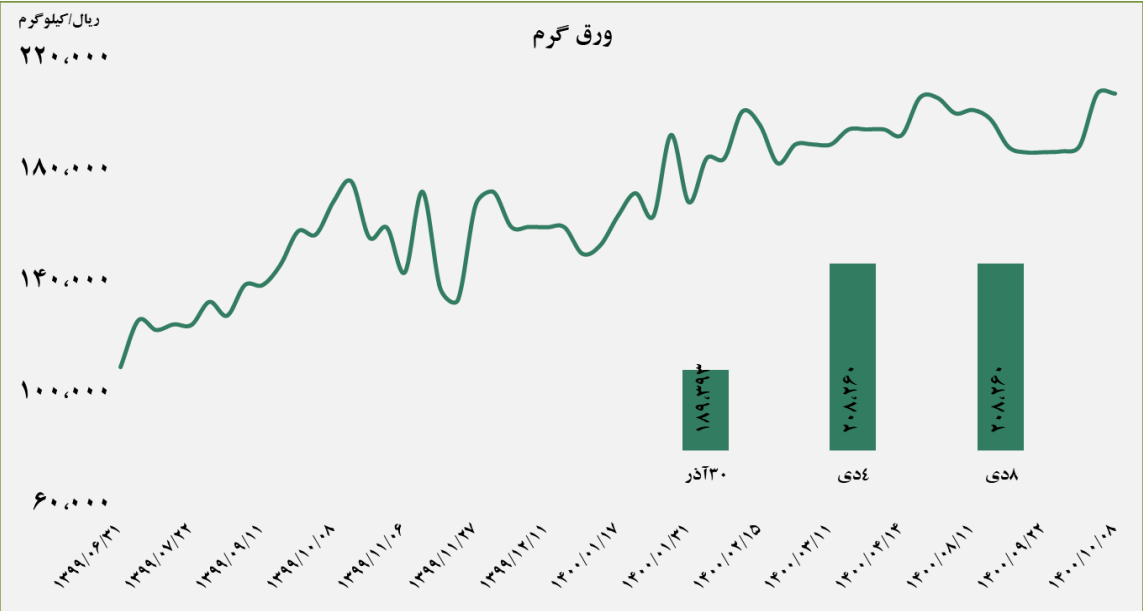


■ عرضه کننده:

ذوب آهن اصفهان - مجتمع فولاد ظفر بناب

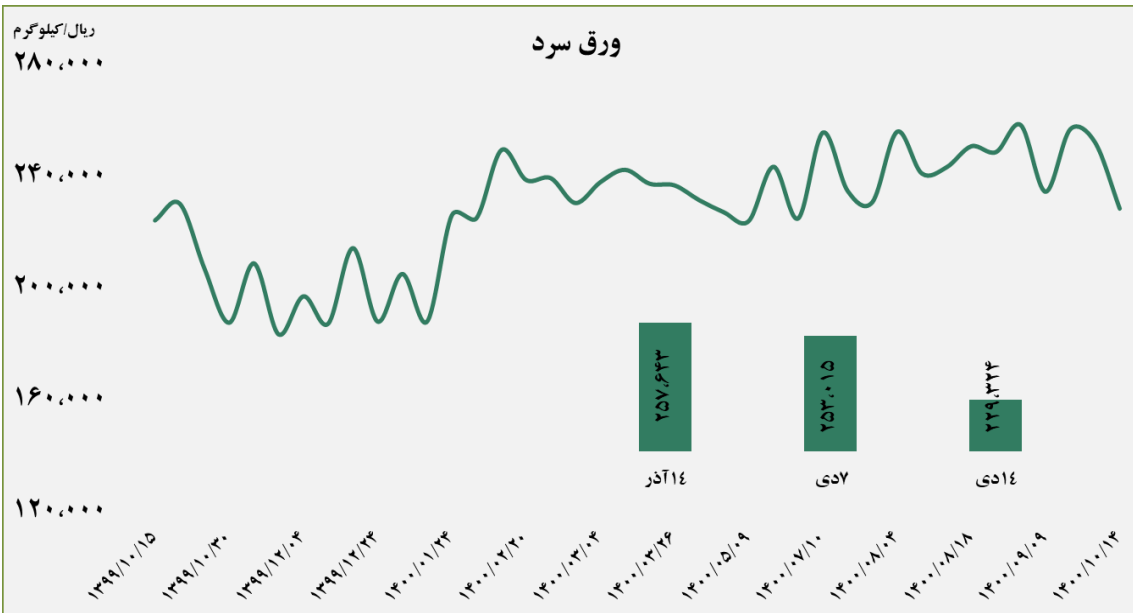
■ عرضه کننده:

فولاد مبارکه اصفهان - نورد و تولید قطعات فولادی



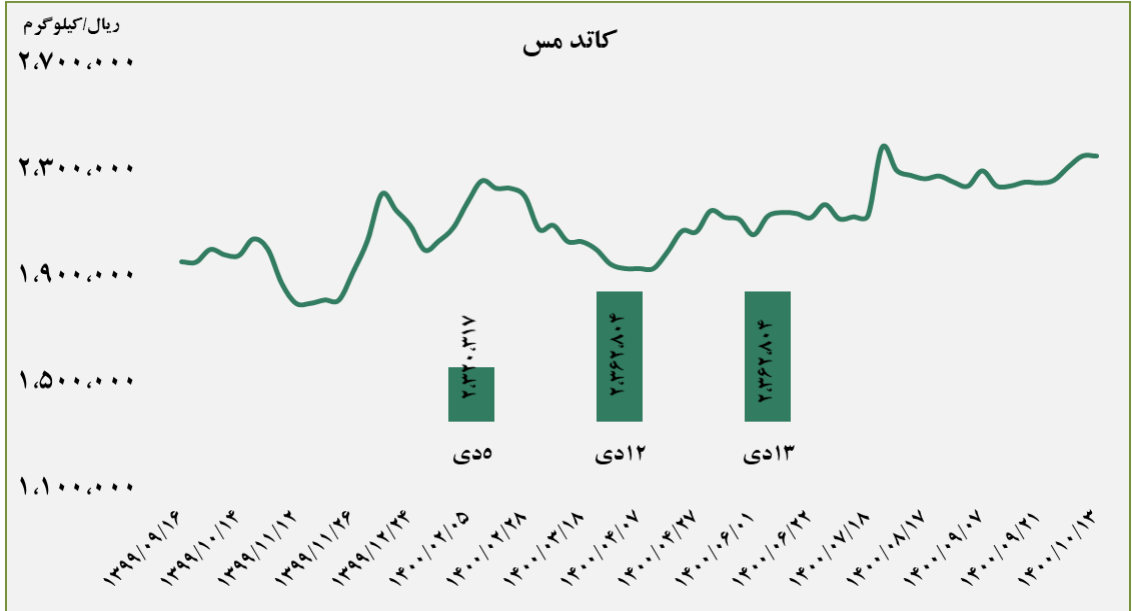
■ عرضه کننده:

فولاد مبارکه اصفهان - فولاد غرب آسیا - صنایع هفت الماس



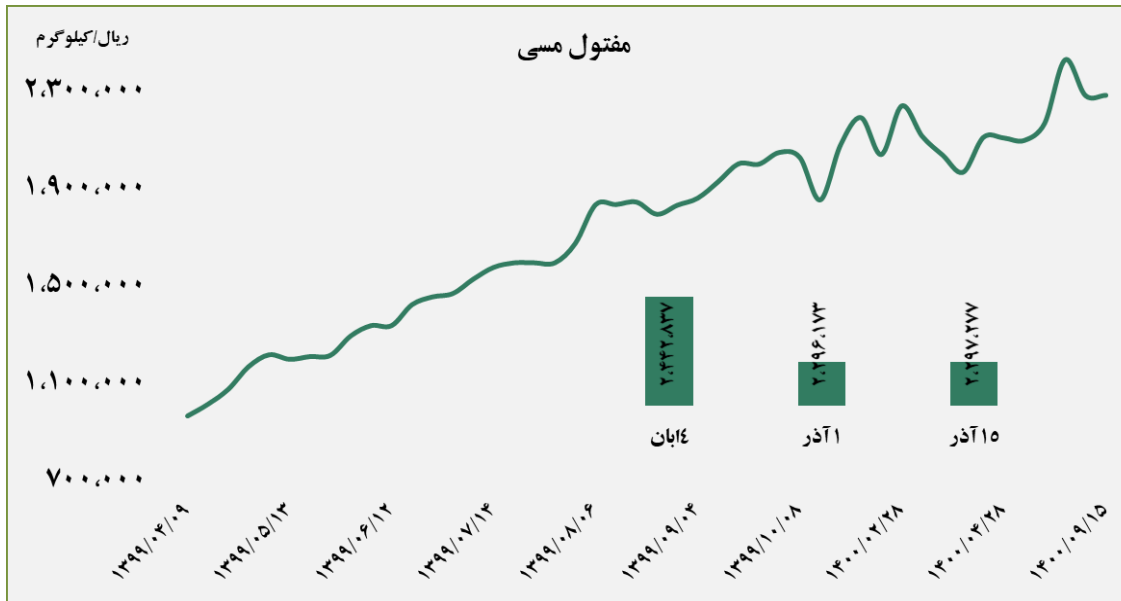
■ عرضه کننده:

شرکت ملی صنایع مس ایران - فرآوری مس درخشان
تخت گنبد



■ عرضه کننده:

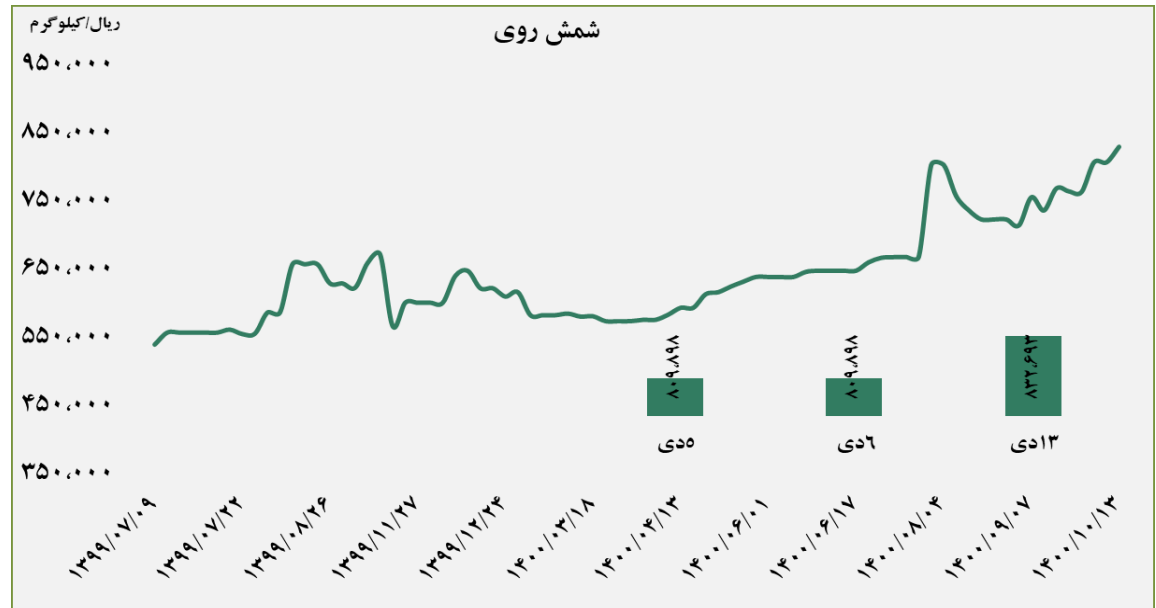
صنایع تولیدی دنیای مس کاشان - گیل راد شمال -
شرکت ملی صنایع مس ایران





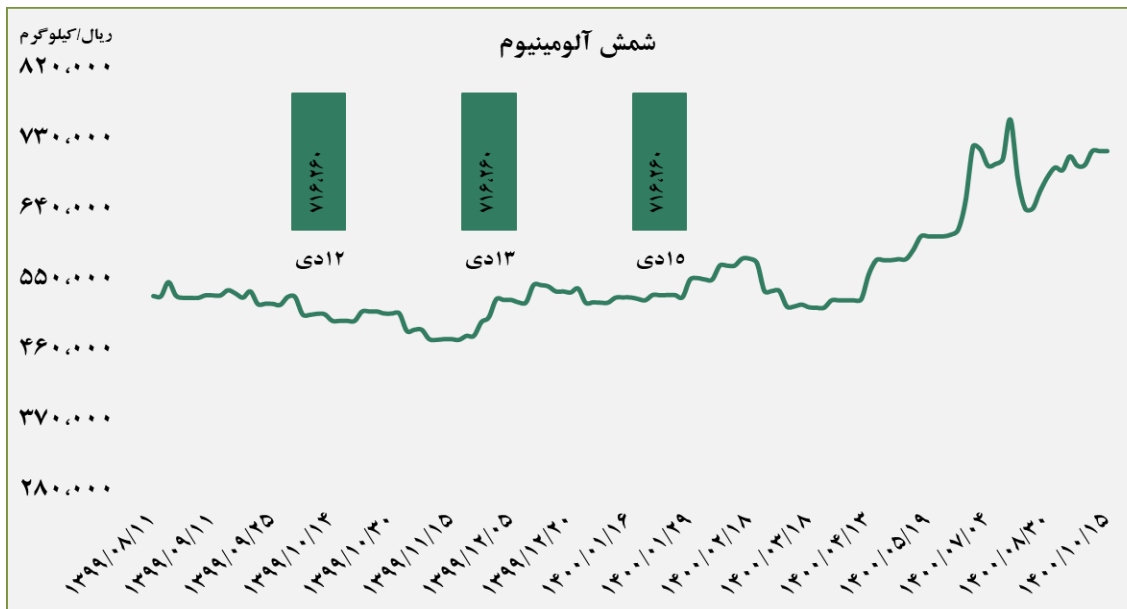
■ عرضه کننده:

ملی سرب و روی ایران - سپنتا روی - تولیدی روی بندر عباس - ذوب احیای روی قشم - گسترش صنایع روی ایرانیان - فرآوری مواد معدنی ایران



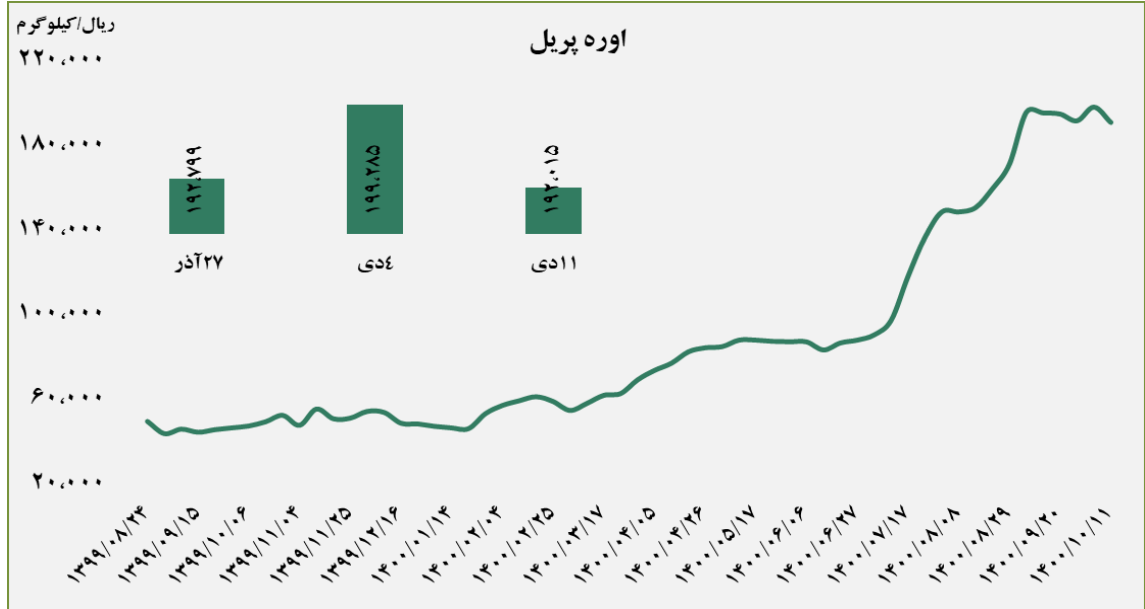
■ عرضه کننده:

آلومینیوم ایران - مجتمع صنایع آلومینیوم جنوب - آلومینیوم المهدی - آلومینای ایران

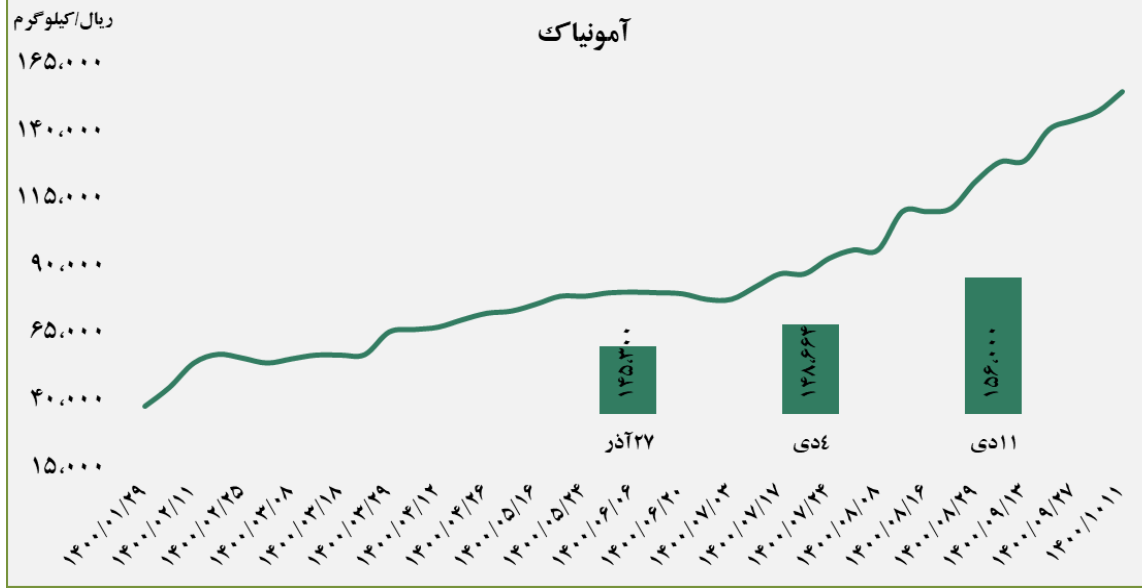


■ عرضه کننده:

پتروشیمی خراسان - پتروشیمی شیراز - پتروشیمی پردیس - پتروشیمی کرمانشاه - پتروشیمی رازی



آمونیاک

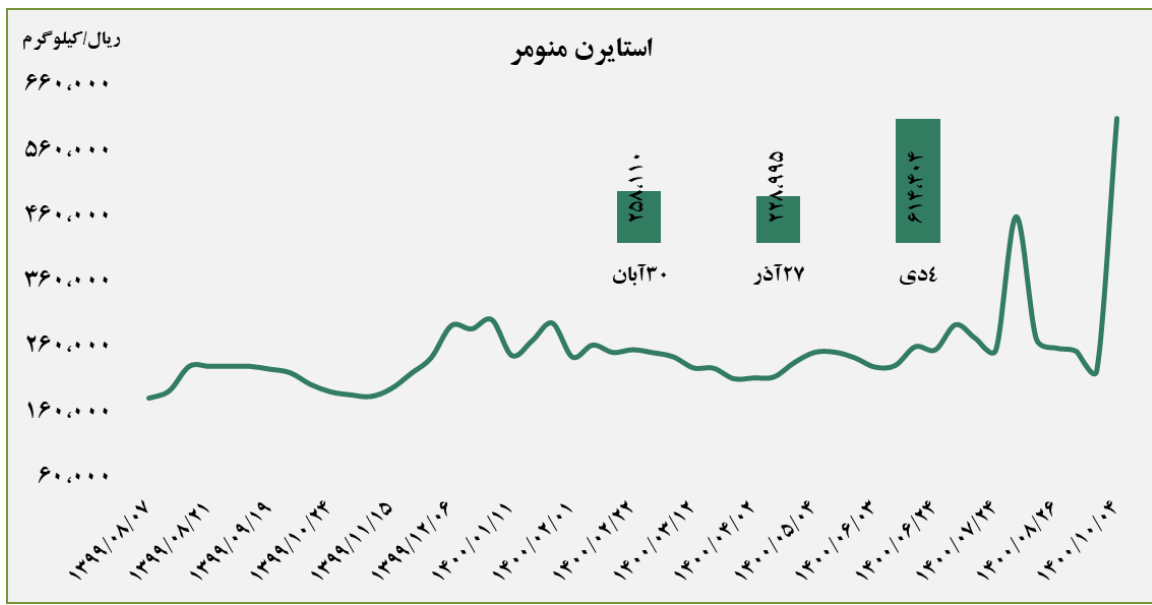
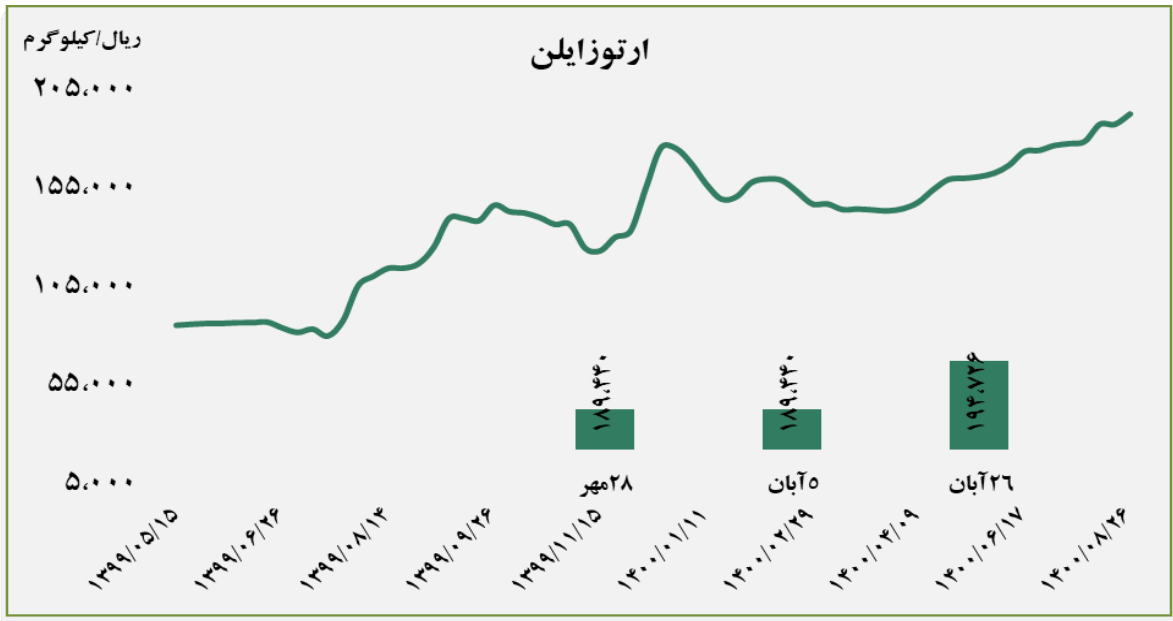


■ عرضه کننده:

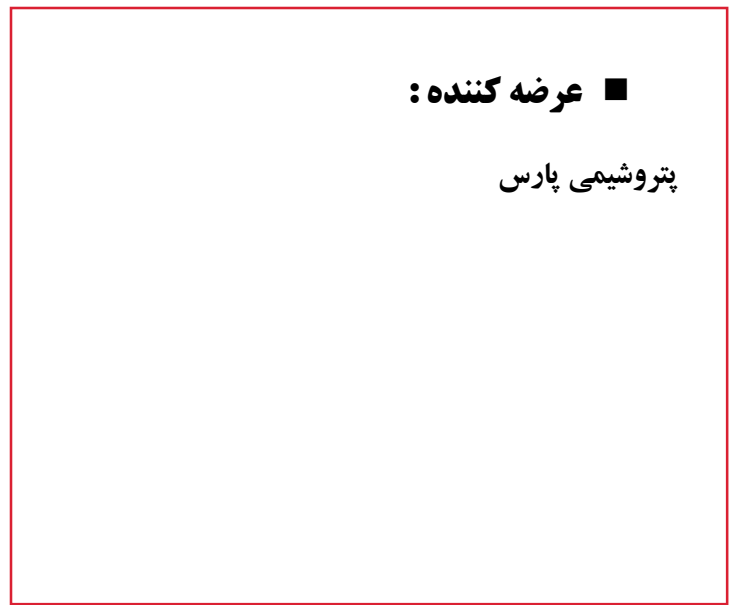
پتروشیمی خراسان - پتروشیمی شیراز



■ عرضه کننده:
پتروشیمی برزویه

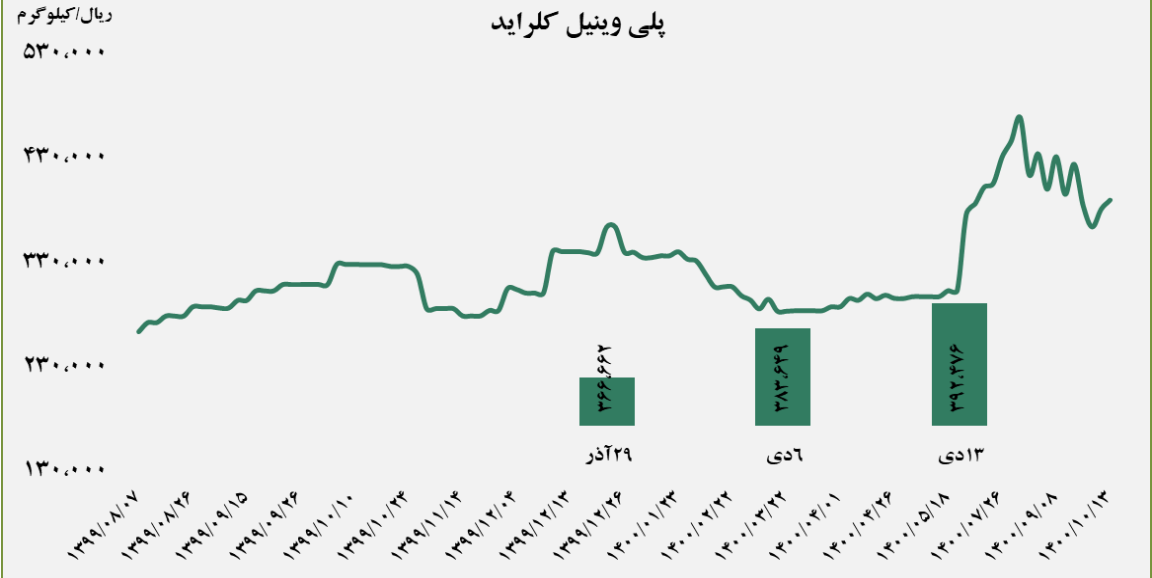


■ عرضه کننده:
پتروشیمی پارس



گروه مالی شهر
کزارش معاملات در بورس کالا

پلی وینیل کلراید



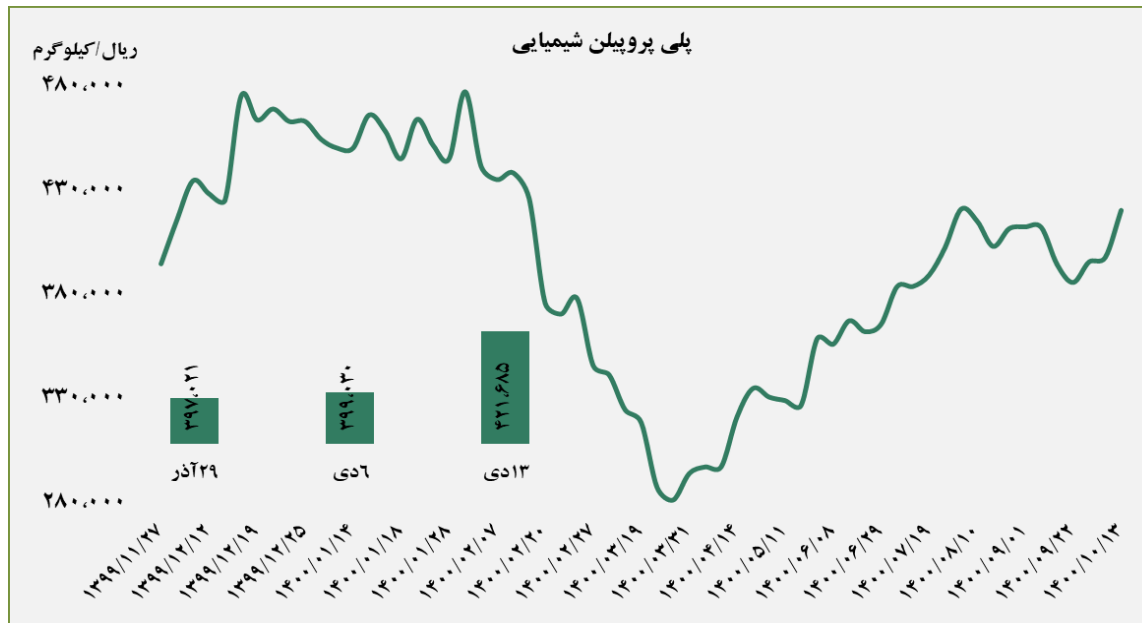
■ عرضه کننده:

پتروشیمی غدیر - پتروشیمی آبادان - پتروشیمی بندر امام - پتروشیمی اروند

■ عرضه کننده:

پتروشیمی مارون - پلی پروپیلن جم - نویر زرشیمی - پتروشیمی رجال - پتروشیمی سازند

پلی پروپیلن شیمیایی

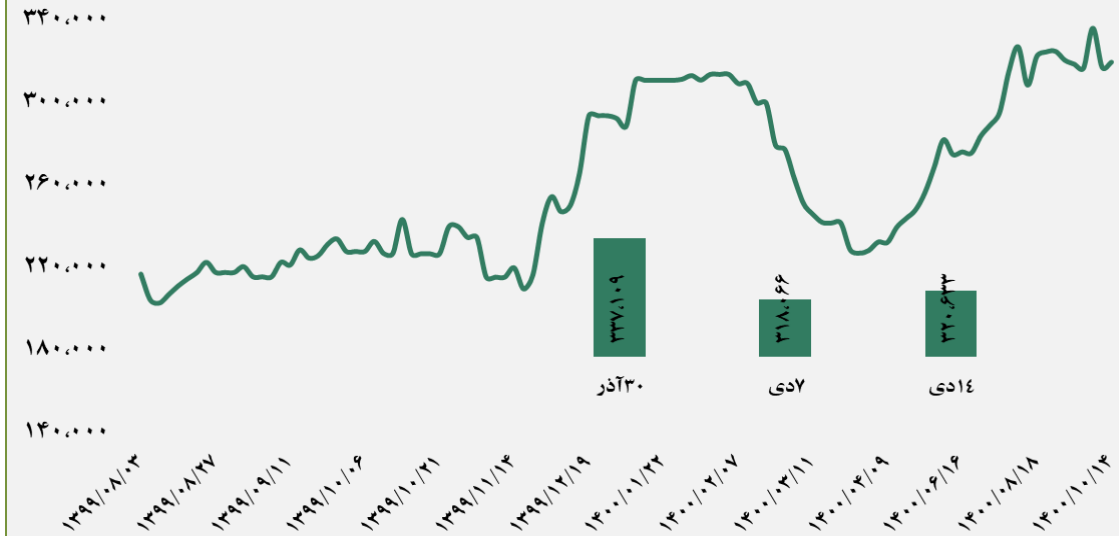


■ عرضه کننده:

پتروشیمی شازند - پتروشیمی مهاباد - پتروشیمی امیرکبیر
- پتروشیمی جم

ریال/کیلوگرم

پلی اتیلن سبک خطی



ریال/کیلوگرم

پلی اتیلن سنگین تزریقی



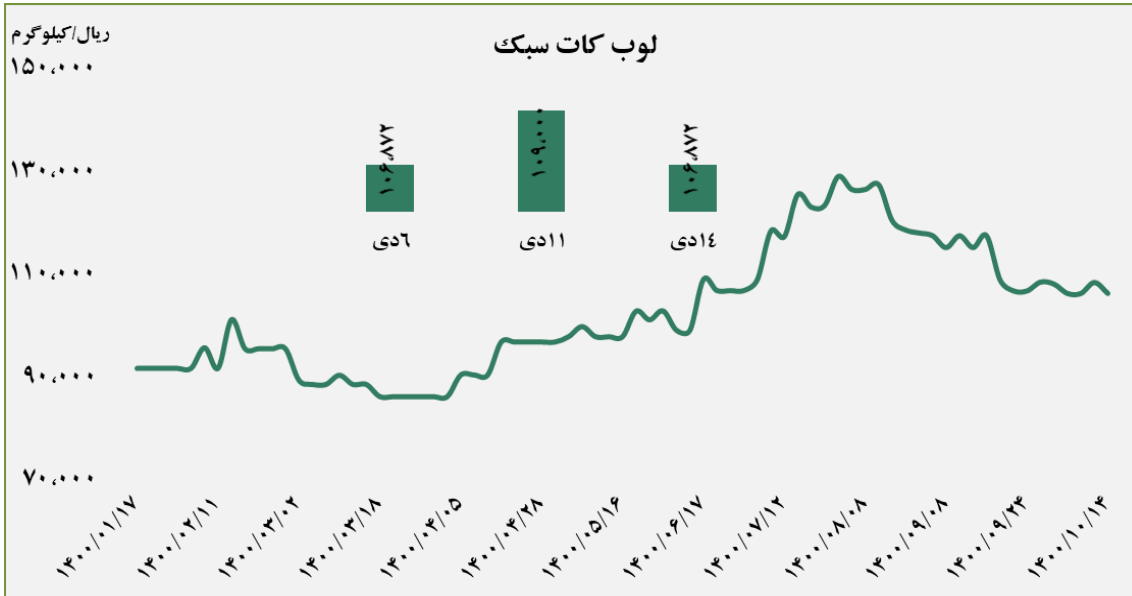
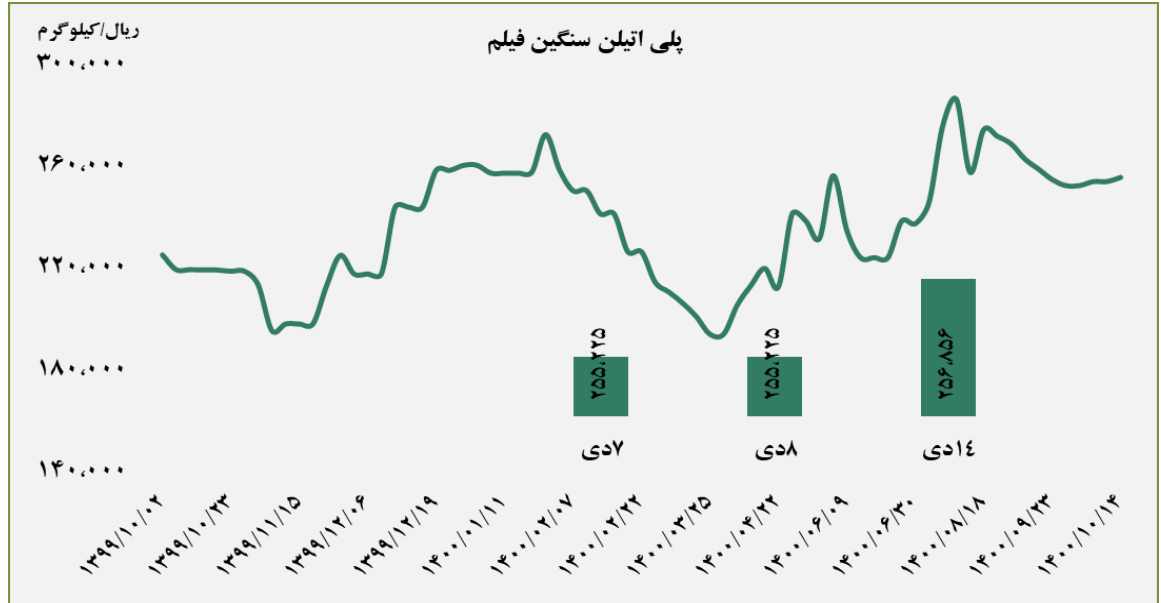
■ عرضه کننده:

پتروشیمی لرستان - پتروشیمی بندر امام - پتروشیمی جم
- پتروشیمی تبریز



■ عرضه کننده:

پتروشیمی آریا ساسول - پتروشیمی مهر - پتروشیمی ایلام
- پتروشیمی مارون



■ عرضه کننده:

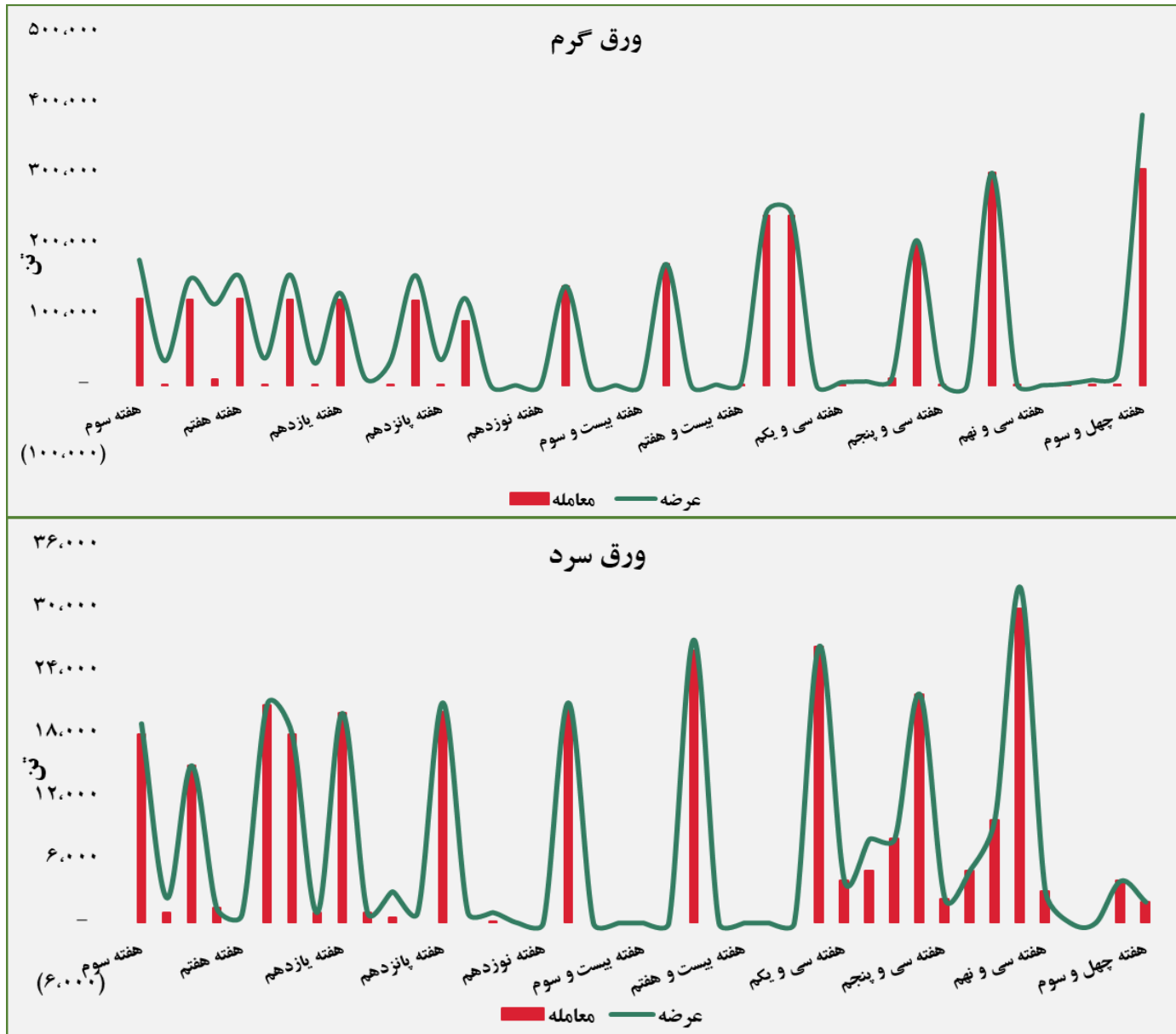
پالایش نفت بندر عباس - پالایش نفت اصفهان - پالایش نفت تهران - پالایش نفت تبریز - پالایش نفت آبادان

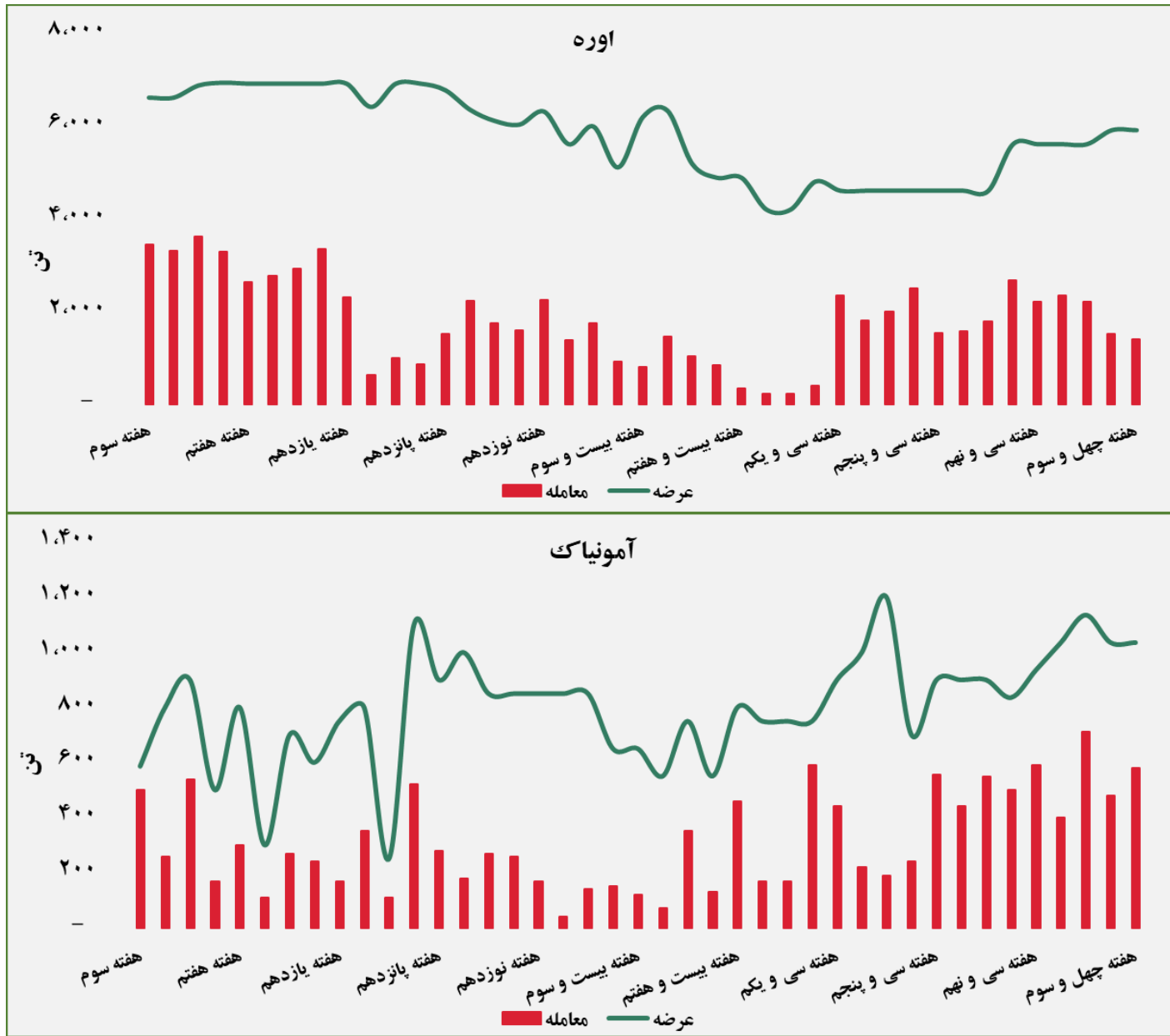
گروه مالی شهر
کمزارش معاملات در بورس کالا

حجم عرضه و معامله هفتگی در بورس کالا (سال ۱۴۰۰)



گروه مالی شهر گزارش معاملات در بورس کالا





گروه مالی شهر گزارش معاملات در بورس کالا

مبلغ فروش شرکت ها برای کلیه محصولات در بورس کالا (میلیارد ریال)



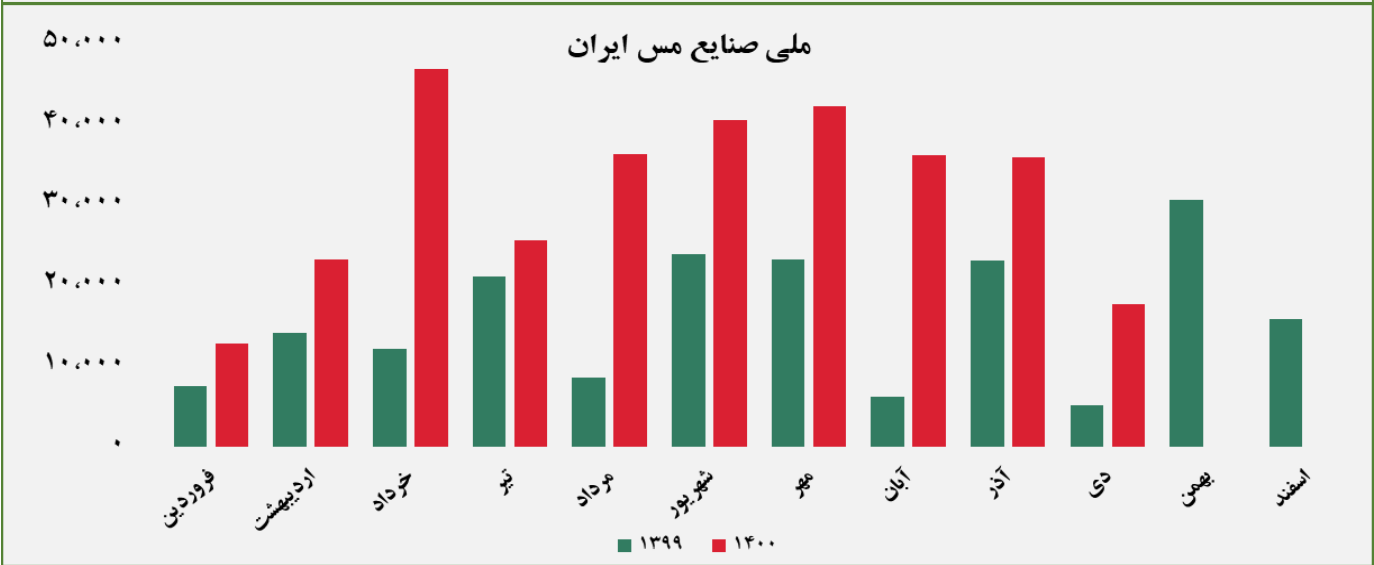
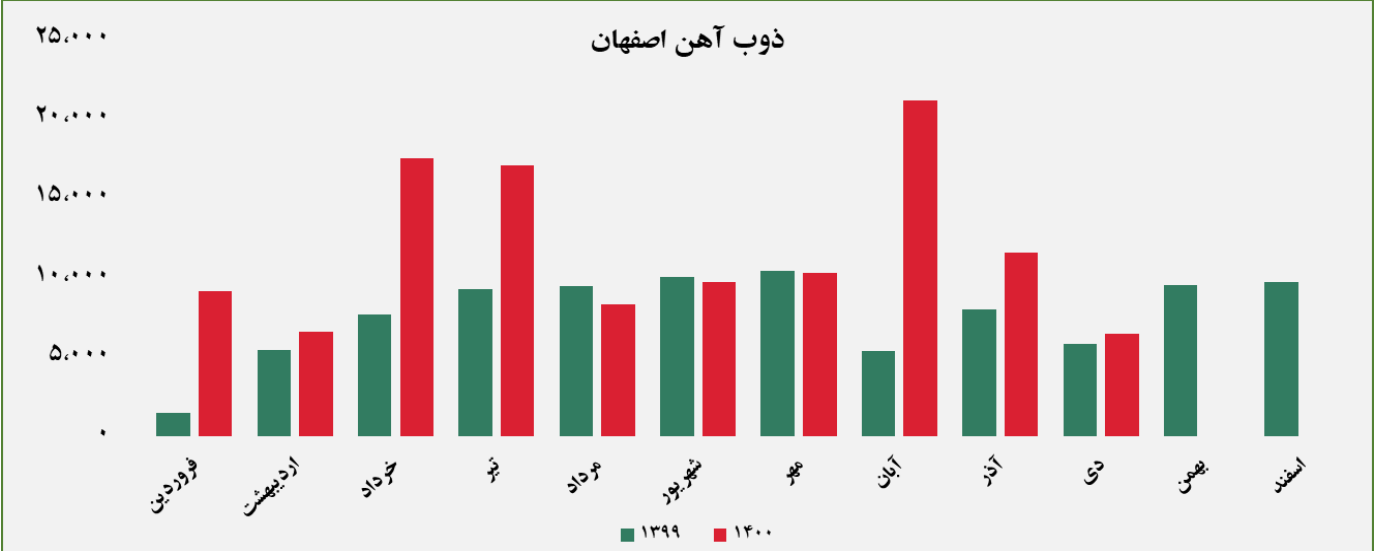
گروه مالی شهر گزارش معاملات در بورس کالا

مبلغ فروش شرکت ها برای کلیه محصولات در بورس کالا (میلیارد ریال)



گروه مالی شهر گزارش معاملات در بورس کالا

مبلغ فروش شرکت ها برای کلیه محصولات در بورس کالا (میلیارد ریال)



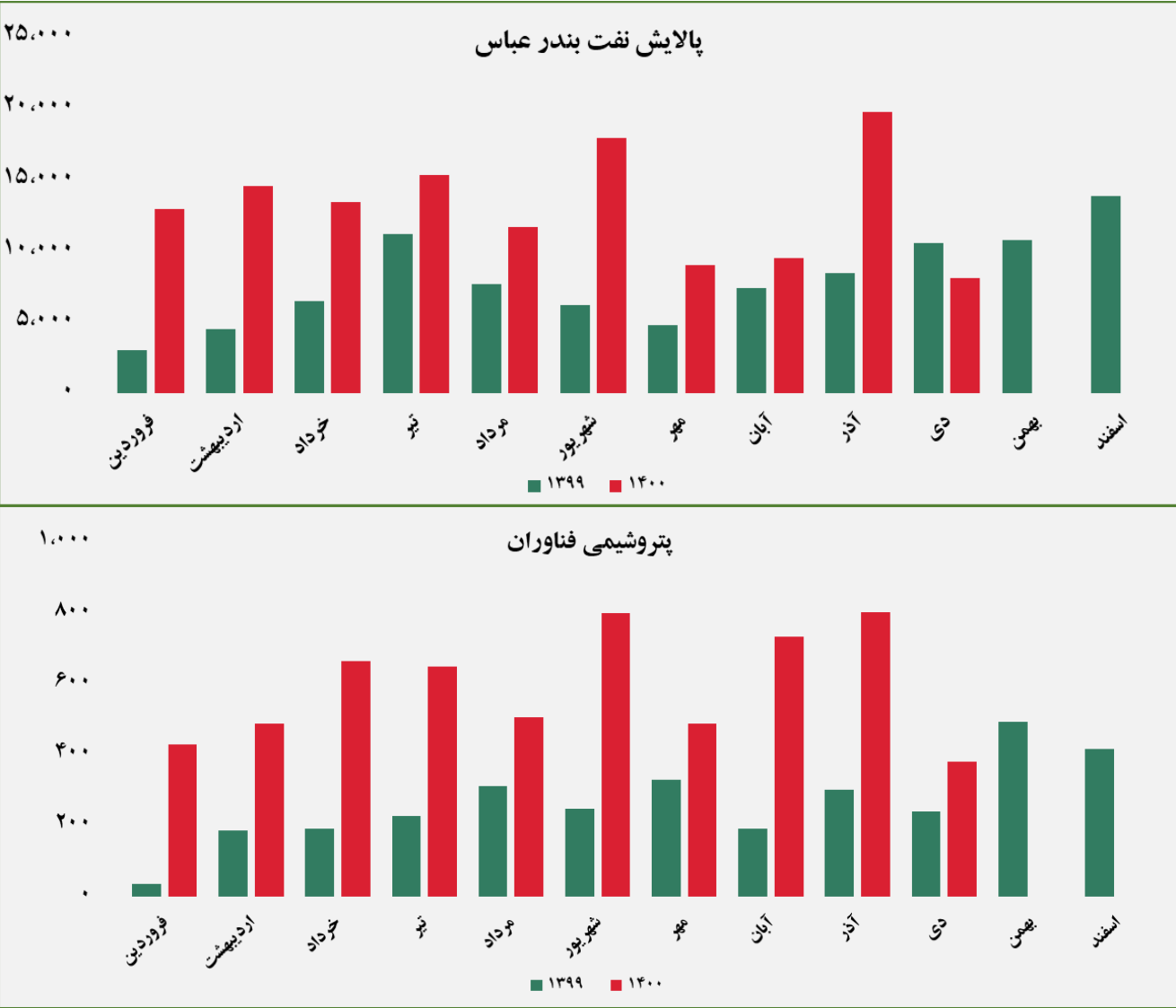
گروه مالی شهر گزارش معاملات در بورس کالا

مبلغ فروش شرکت‌ها برای کلیه محصولات در بورس کالا (میلیارد ریال)



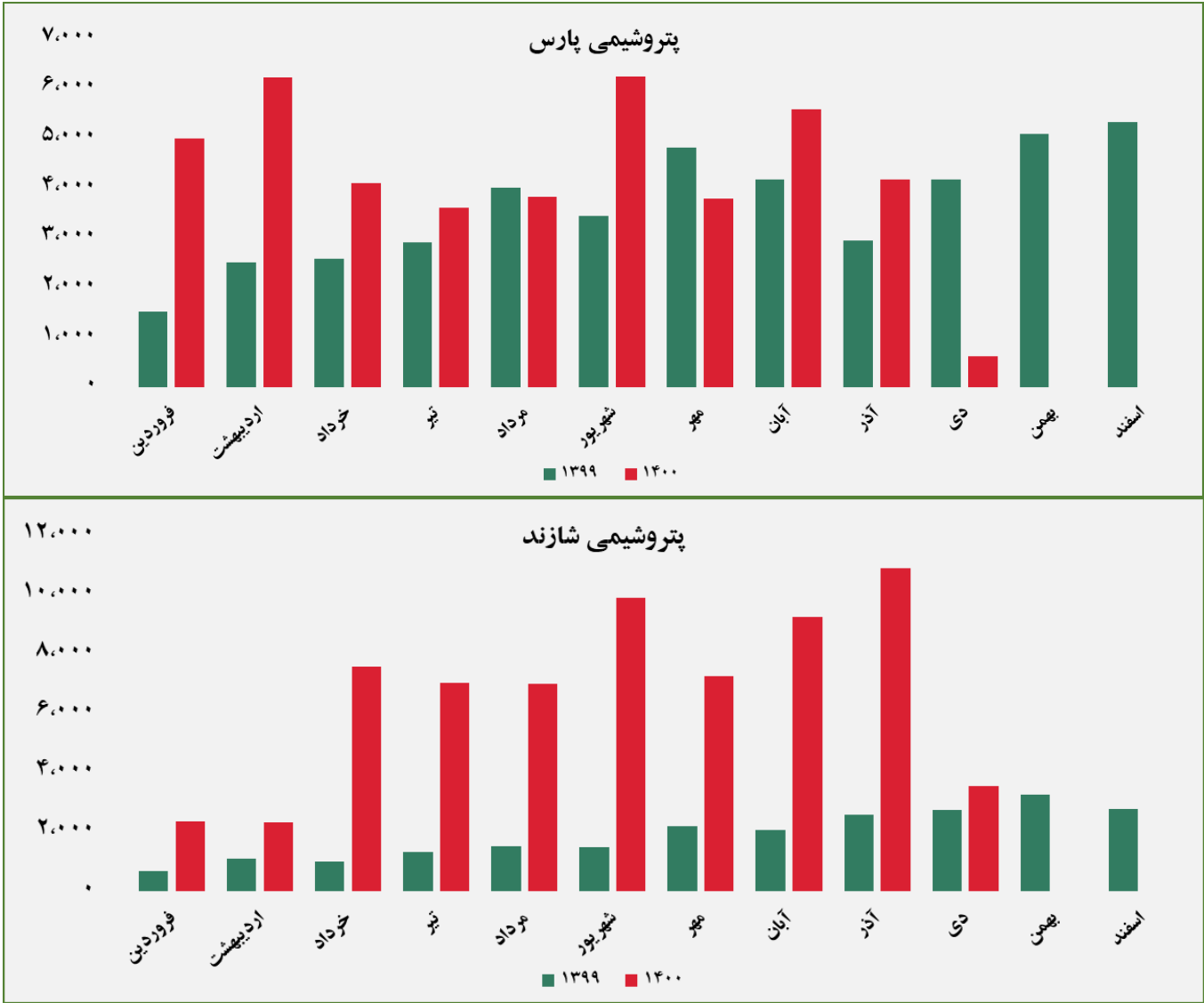
گروه مالی شهر گزارش معاملات در بورس کالا

مبلغ فروش شرکت ها برای کلیه محصولات در بورس کالا (میلیارد ریال)



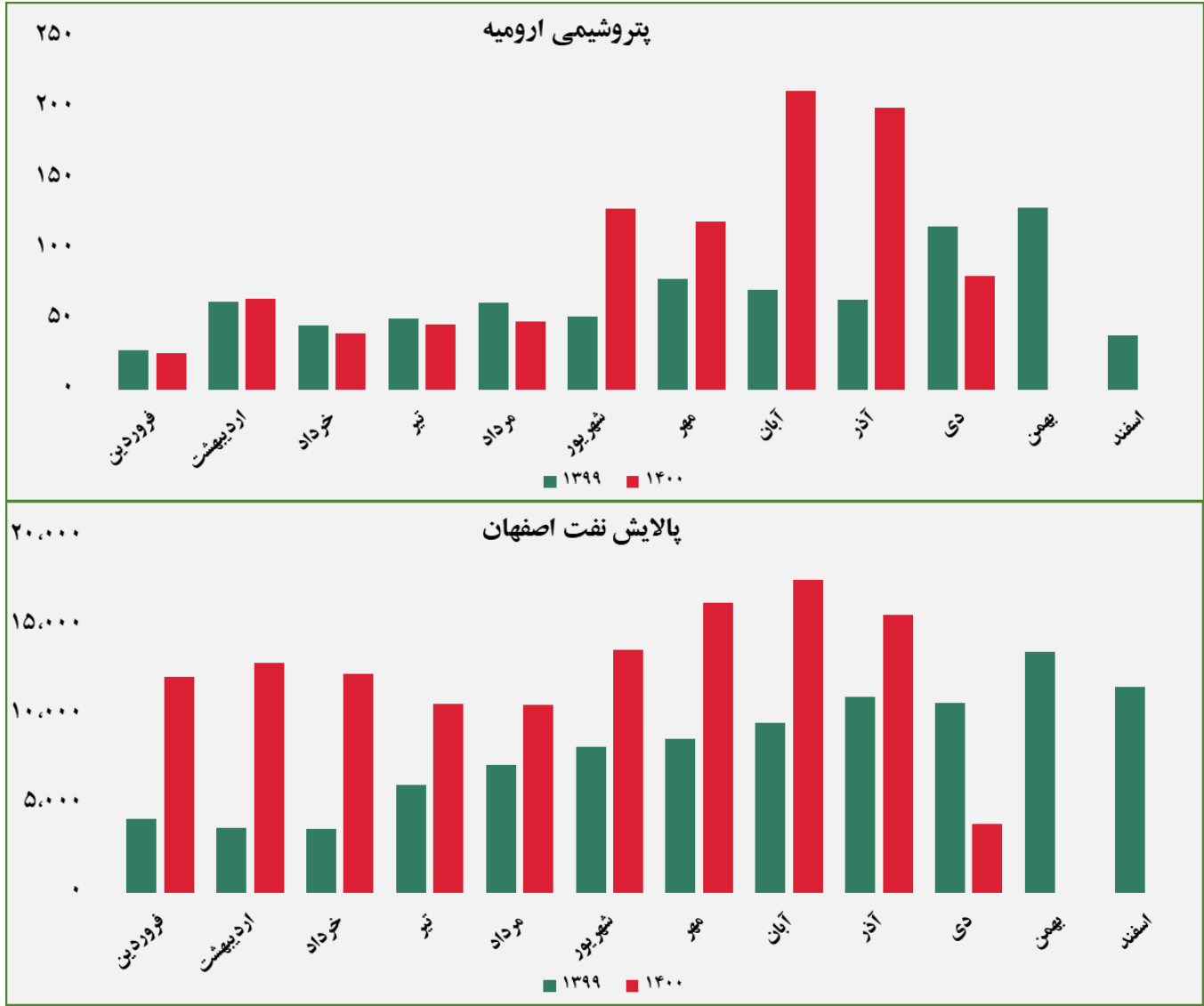
گروه مالی شهر گزارش معاملات در بورس کالا

مبلغ فروش شرکت ها برای کلیه محصولات در بورس کالا (میلیارد ریال)



گروه مالی شهر گزارش معاملات در بورس کالا

مبلغ فروش شرکت ها برای کلیه محصولات در بورس کالا (میلیارد ریال)



گروه مالی شهر گزارش معاملات در بورس کالا

مبلغ فروش شرکت ها برای کلیه محصولات در بورس کالا (میلیارد ریال)



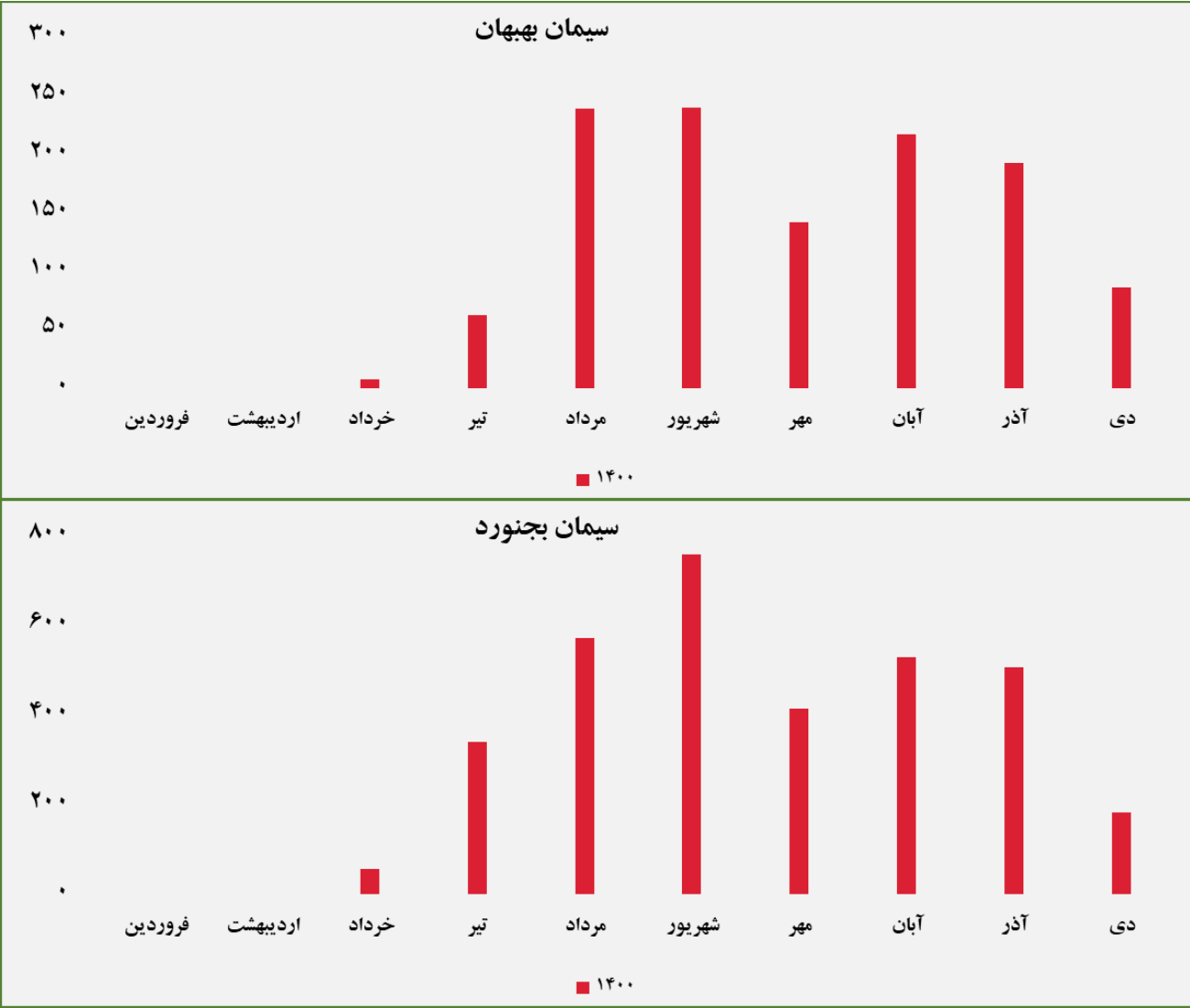
گروه مالی شهر گزارش معاملات در بورس کالا

مبلغ فروش شرکت ها برای کلیه محصولات در بورس کالا (میلیارد ریال)



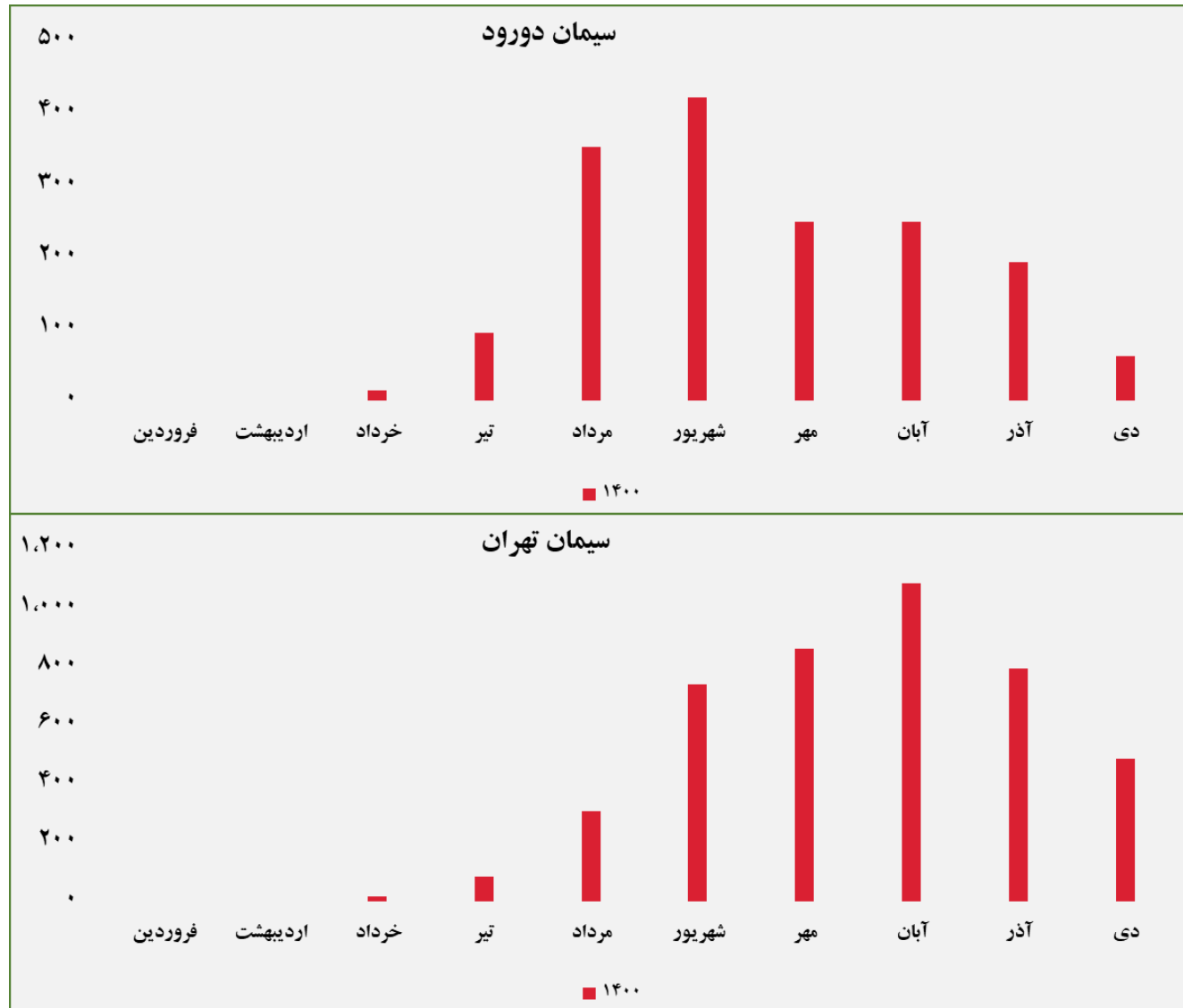
گروه مالی شهر گزارش معاملات در بورس کالا

مبلغ فروش شرکت‌ها برای کلیه محصولات در بورس کالا (میلیارد ریال)

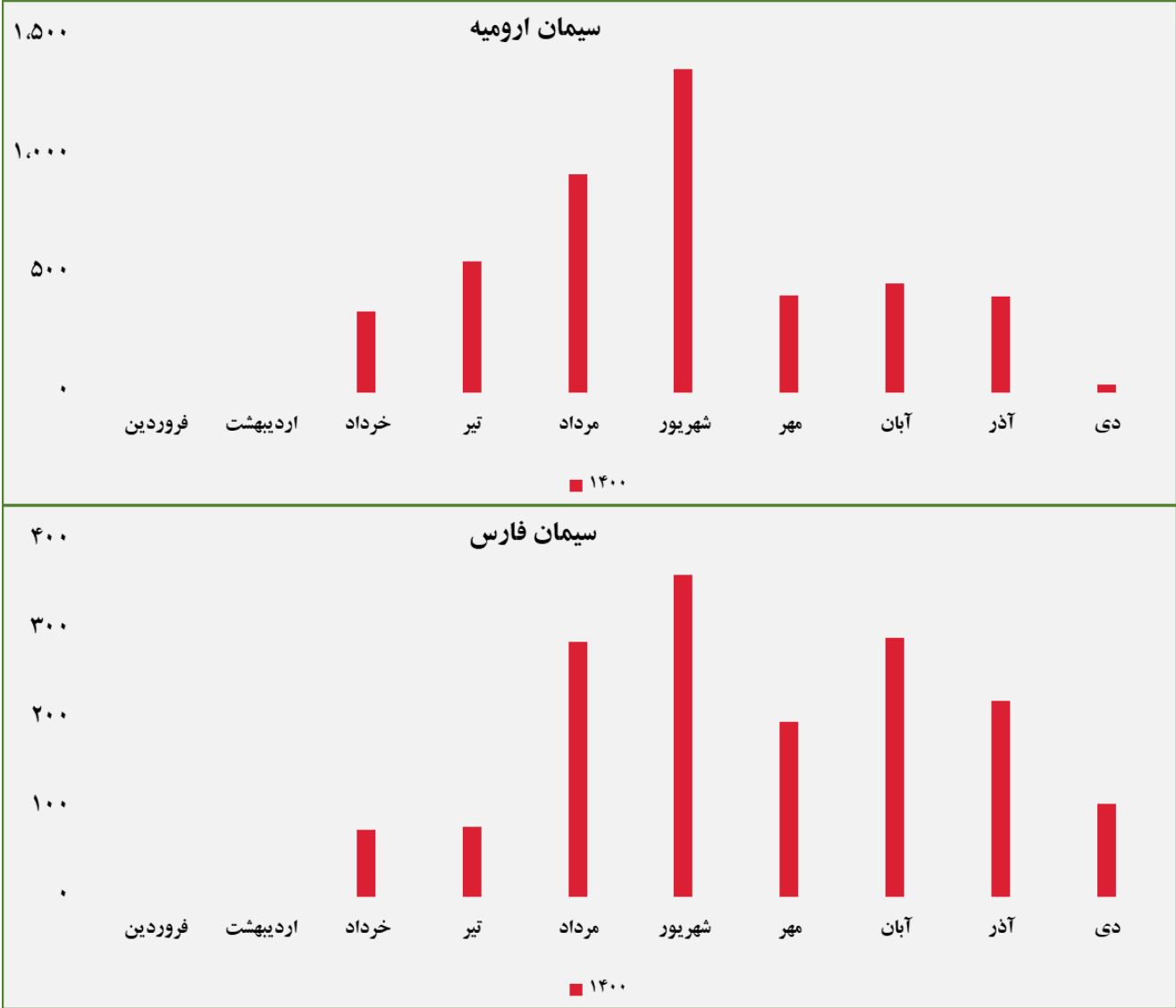


گروه مالی شهر گزارش معاملات در بورس کالا

مبلغ فروش شرکت‌ها برای کلیه محصولات در بورس کالا (میلیارد ریال)

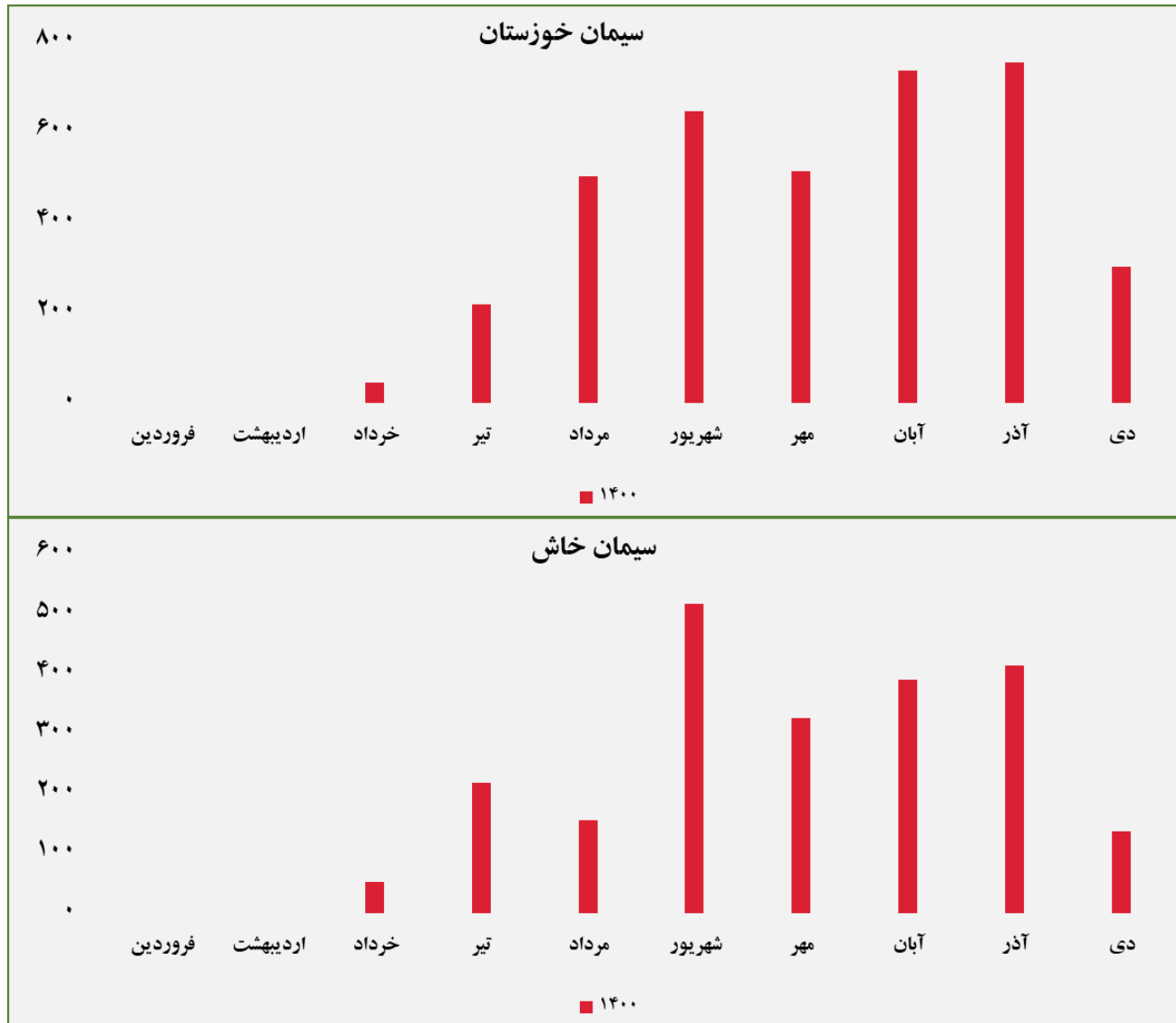


مبلغ فروش شرکت ها برای کلیه محصولات در بورس کالا (میلیارد ریال)



گروه مالی شهر گزارش معاملات در بورس کالا

مبلغ فروش شرکت ها برای کلیه محصولات در بورس کالا (میلیارد ریال)





ردیف	نام محصول	تاریخ آخرین معامله	واحد	آخرین قیمت	میانگین هفته گذشته	میانگین یک ماه گذشته	میانگین سه ماه گذشته	تغییرات آخرین قیمت نسبت به		
								هفته گذشته	ماه گذشته	سه ماه گذشته
۱	شمش بلوم	۱۴۰۰/۱۰/۱۴	ریال/کیلوگرم	۱۲۵,۷۵۷	۱۲۴,۱۲۵	۱۲۸,۶۵۴	۱۳۱,۳۵۰	۱٪	-۲.۳٪	-۴.۳٪
۲	ورق گرم	۱۴۰۰/۱۰/۰۸		۲۰۸,۲۶۰	۲۰۸,۲۶۰	۱۸۸,۰۷۵	۱۹۲,۸۵۶	۰٪	۱۰.۷٪	۸.۰٪
۳	ورق سرد	۱۴۰۰/۱۰/۱۴		۲۲۹,۳۲۴	۲۵۳,۰۱۵	۲۴۶,۴۹۰	۲۴۷,۲۳۰	-۹٪	-۷.۰٪	-۷.۲٪
۴	سبب تیر آهن مخلوط	۱۴۰۰/۱۰/۰۸		۱۴۰,۷۹۲	۱۴۳,۷۶۶	۱۴۴,۲۹۳	۱۵۱,۵۸۷	-۲٪	-۲.۴٪	-۷.۱٪
۵	کاتد مس	۱۴۰۰/۱۰/۱۳		۲,۳۶۲,۸۰۴	۲,۳۲۰,۳۱۷	۲,۲۶۷,۵۷۴	۲,۲۵۴,۸۸۹	۲٪	۴.۲٪	۴.۸٪
۶	مفتول مسی	۱۴۰۰/۰۹/۱۵		۲,۲۹۷,۲۷۷	-	۲,۲۹۶,۷۲۵	۲,۳۴۵,۴۲۹	-	۰.۰٪	-۲.۱٪
۷	شمش روی	۱۴۰۰/۱۰/۱۳		۸۳۲,۶۹۳	۸۰۹,۸۹۸	۷۶۰,۷۲۹	۷۳۹,۰۸۱	۳٪	۹.۵٪	۱۲.۷٪
۸	شمش آلومینیوم	۱۴۰۰/۱۰/۱۴		۷۱۶,۲۶۰	۶۹۸,۴۴۶	۶۷۸,۶۴۲	۶۸۳,۴۱۸	۳٪	۵.۵٪	۴.۸٪

گروه مالی شهر گزارش معاملات در بورس کالا



ردیف	نام محصول	تاریخ آخرین معامله	واحد	آخرین قیمت	میانگین هفته گذشته	میانگین یک ماه گذشته	میانگین سه ماه گذشته	تغییرات آخرین قیمت نسبت به		
								هفته گذشته	ماه گذشته	سه ماه گذشته
۱	اوره پریل	۱۴۰۰/۱۰/۱۱	ریال/کیلوگرم	۱۹۲,۰۱۵	۱۹۹,۲۸۵	۱۹۵,۵۴۹	۱۵۴,۹۵۶	-۴٪	-۲٪	۲۴٪
۲	پلی وینیل کلراید	۱۴۰۰/۱۰/۱۳		۳۹۲,۴۷۶	۳۸۳,۶۴۹	۴۰۲,۵۸۹	۴۱۶,۱۳۹	۲٪	-۳٪	-۶٪
۳	پلی اتیلن سبک خطی	۱۴۰۰/۱۰/۱۴		۳۲۰,۶۳۳	۳۱۸,۰۶۶	۳۲۴,۳۸۵	۳۲۰,۰۵۷	۱٪	-۱٪	۰٪
۴	ارتوزایلین	۱۴۰۰/۰۸/۲۶		۱۹۴,۷۲۶	-	-	۱۸۵,۴۳۱	-	-	۵٪
۵	استایرن منومر	۱۴۰۰/۱۰/۰۴		۶۱۴,۴۰۴	۲۲۸,۹۹۵	۲۲۸,۹۹۵	۲۹۱,۲۰۷	۱۶۸٪	۱۶۸٪	۱۱۱٪
۶	پلی پروپیلن شیمیایی	۱۴۰۰/۱۰/۱۳		۴۲۱,۶۸۵	۳۹۹,۰۳۰	۴۰۱,۴۱۵	۴۰۲,۱۶۱	۶٪	۵٪	۵٪
۷	پلی اتیلن سنگین تزریقی	۱۴۰۰/۱۰/۱۴		۲۴۶,۱۵۵	۲۵۶,۸۵۸	۲۷۰,۳۰۷	۲۶۶,۱۰۱	-۴٪	-۹٪	-۷٪
۸	آمونیاک	۱۴۰۰/۱۰/۱۱		۱۵۶,۰۰۰	۱۴۸,۶۶۴	۱۳۶,۸۵۸	۱۰۸,۸۳۹	۵٪	۱۴٪	۴۳٪
۹	پلی اتیلن سنگین فیلم	۱۴۰۰/۱۰/۱۴		۲۵۶,۸۵۶	۲۵۵,۲۲۵	۲۶۰,۷۷۸	۲۶۵,۷۲۴	۱٪	-۲٪	-۳٪
۱۰	لوب کات سنگین	۱۴۰۰/۱۱/۱۲		۱۰۴,۶۳۳	۱۰۶,۲۳۸	۱۱۰,۶۳۷	۱۱۵,۶۸۹	-۲٪	-۵٪	-۱۰٪
۱۱	لوب کات سبک	۱۴۰۰/۱۰/۱۴		۱۰۶,۸۷۲	۱۰۹,۰۷۹	۱۱۳,۲۳۷	۱۱۹,۰۶۴	-۲٪	-۶٪	-۱۰٪

گروه مالی شهر گزارش معاملات در بورس کالا