



گروه مالی شهر
SHAHR FINANCIAL GROUP

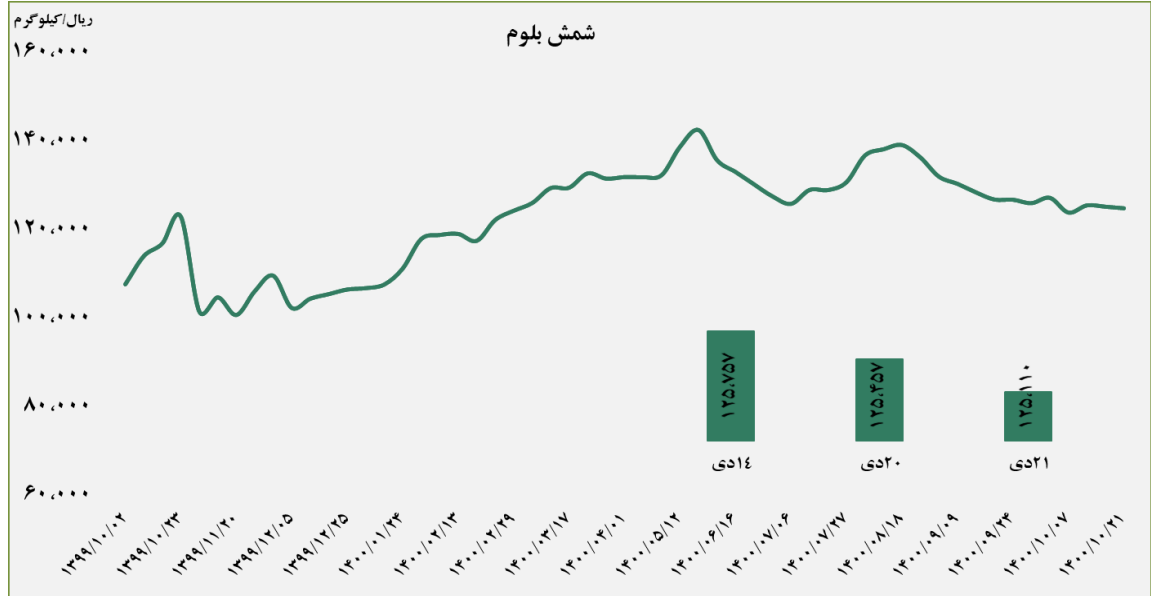
گزارش معاملات در بورس کالا

۱۴۰۰/۱۰/۲۱

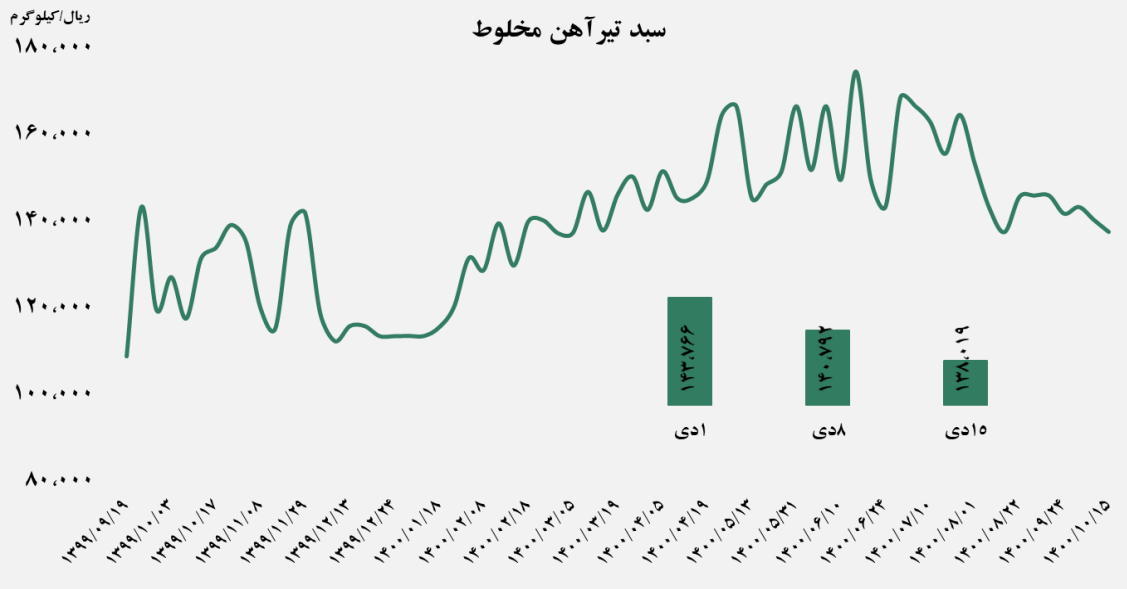
www.sfg.ir - info@sfg.ir

■ عرضه کننده:

آهن و فولاد ارفع - ذوب آهن اصفهان - مجتمع فولاد خراسان -
 مجتمع ذوب آهن فولاد خزر - فولاد کاوه جنوب کیش -
 فولاد کویر دامغان



سبد تیر آهن مخلوط

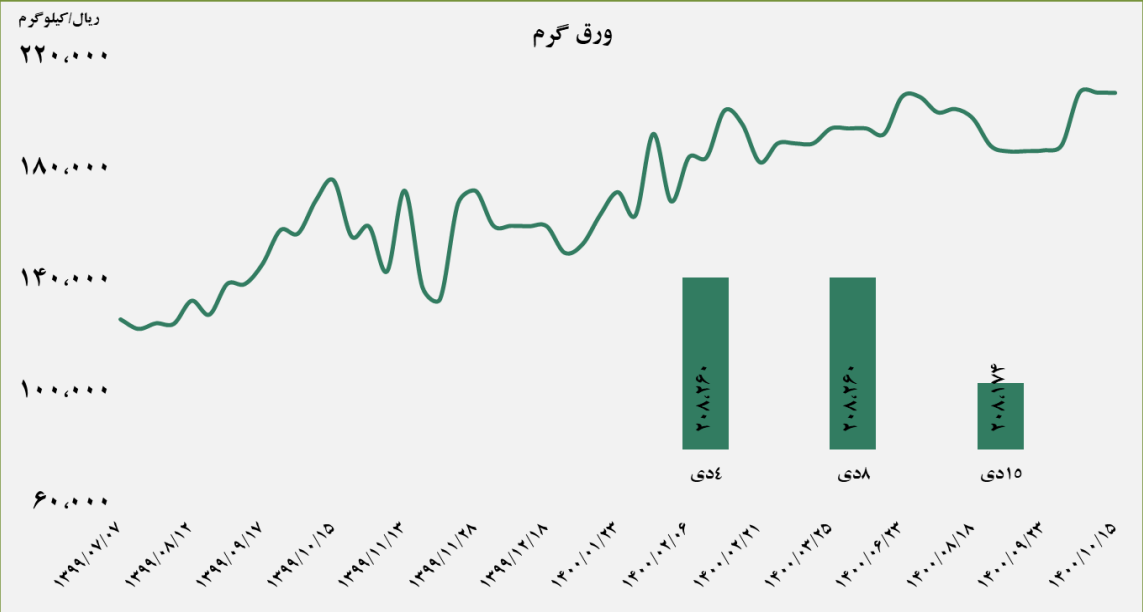


■ عرضه کننده:

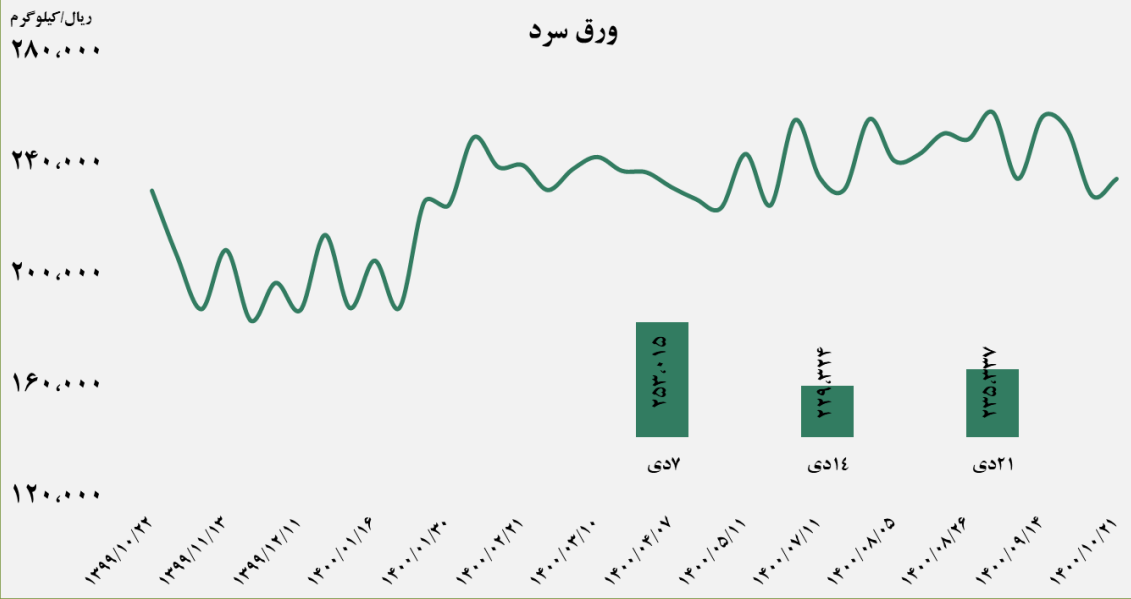
ذوب آهن اصفهان - مجتمع فولاد ظفر بناب

■ عرضه کننده:

فولاد مبارکه اصفهان - نورد و تولید قطعات فولادی



ورق سرد

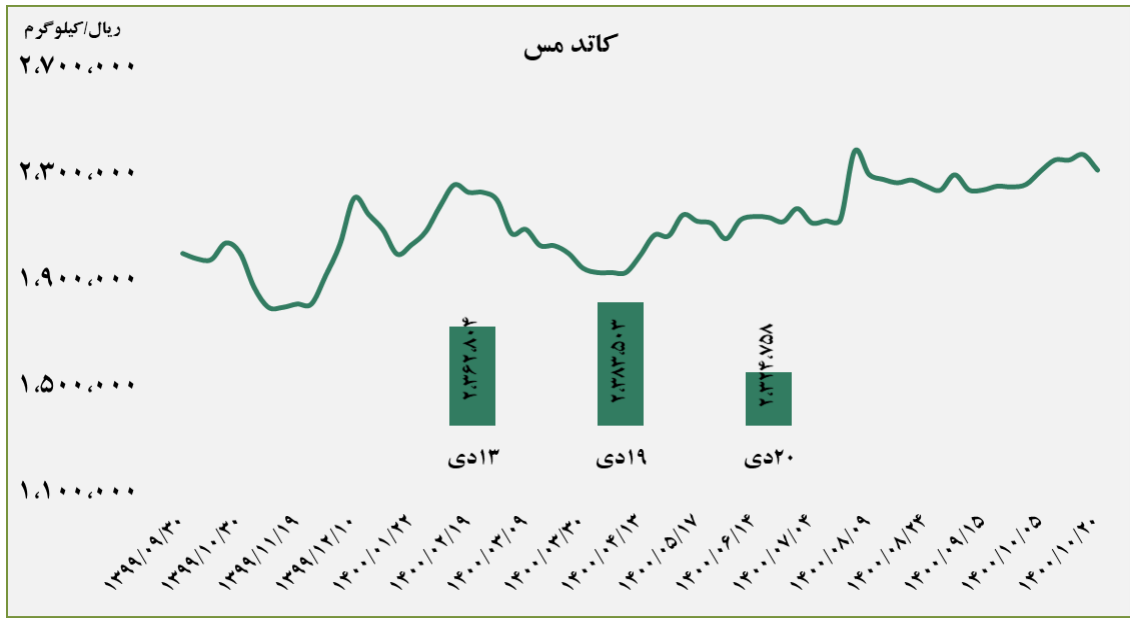


■ عرضه کننده:

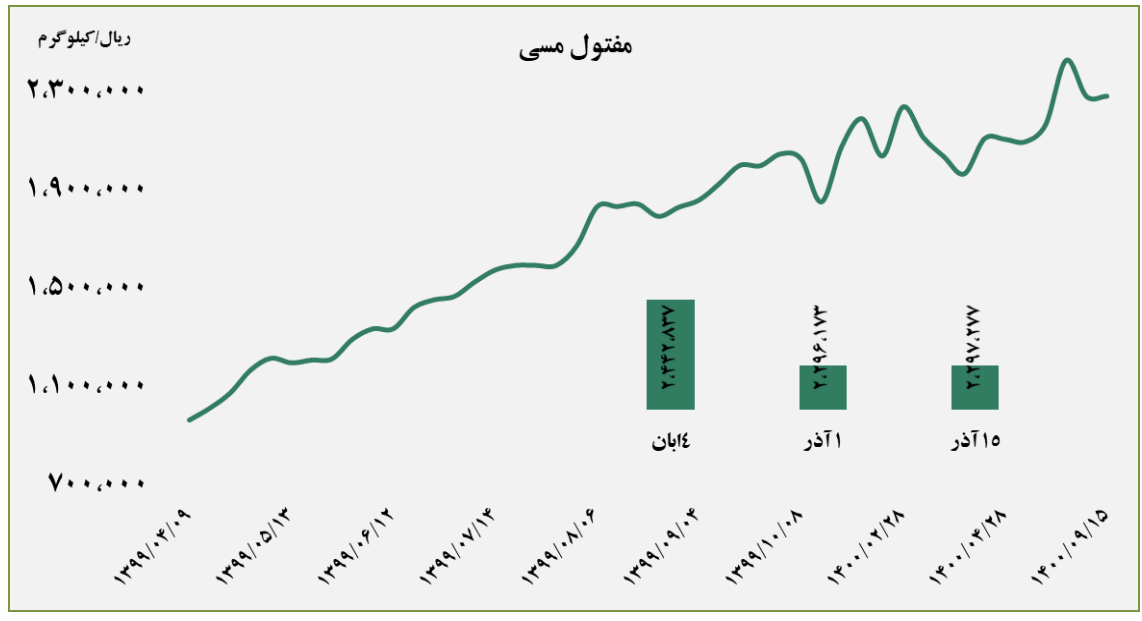
فولاد مبارکه اصفهان - فولاد غرب آسیا - صنایع هفت الماس

■ عرضه کننده:

شرکت ملی صنایع مس ایران - فرآوری مس درخشان
تخت گنبد



مفتول مسی



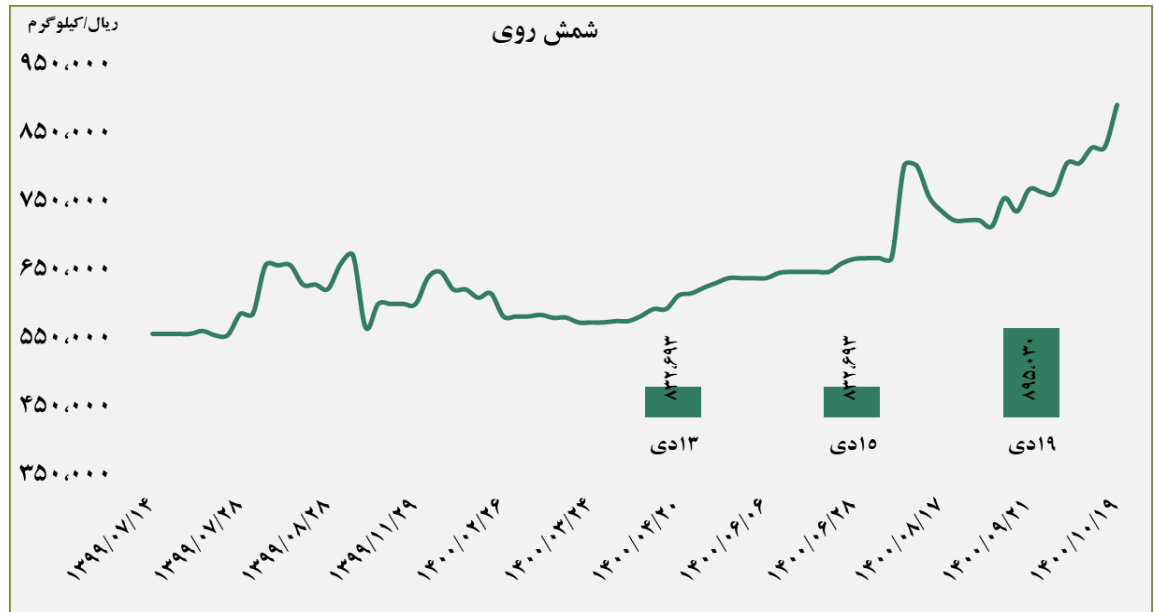
■ عرضه کننده:

صنایع تولیدی دنیای مس کاشان - گیل راد شمال -
شرکت ملی صنایع مس ایران



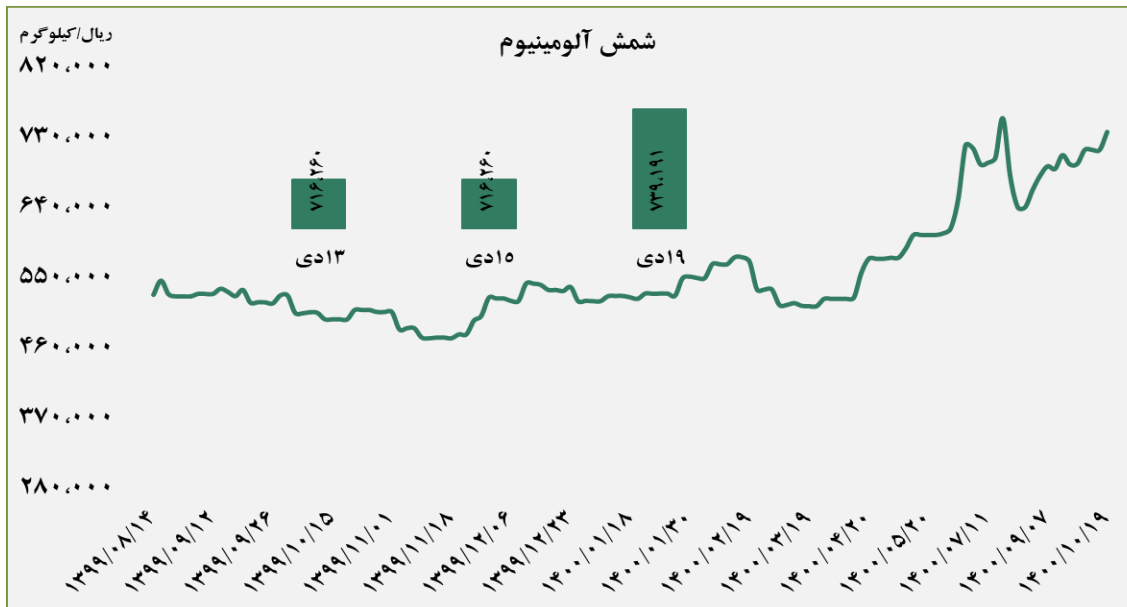
■ عرضه کننده:

ملی سرب و روی ایران - سپتتا روی - تولیدی روی بندر عباس - ذوب احیای روی قشم - گسترش صنایع روی ایرانیان - فرآوری مواد معدنی ایران



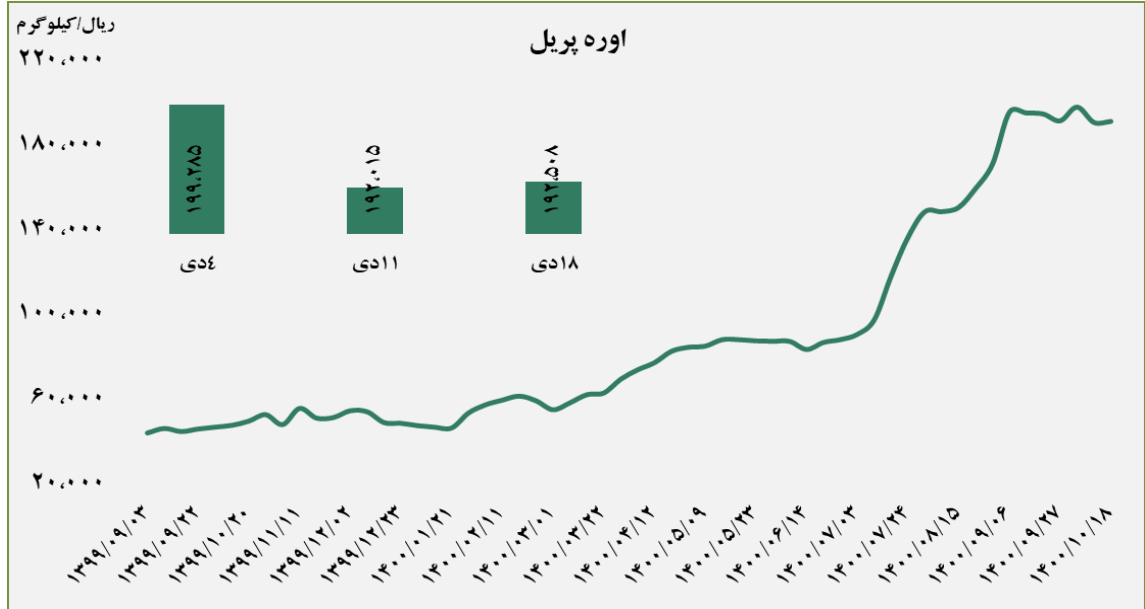
■ عرضه کننده:

آلومینیوم ایران - مجتمع صنایع آلومینیوم جنوب - آلومینیوم المهدی - آلومینای ایران

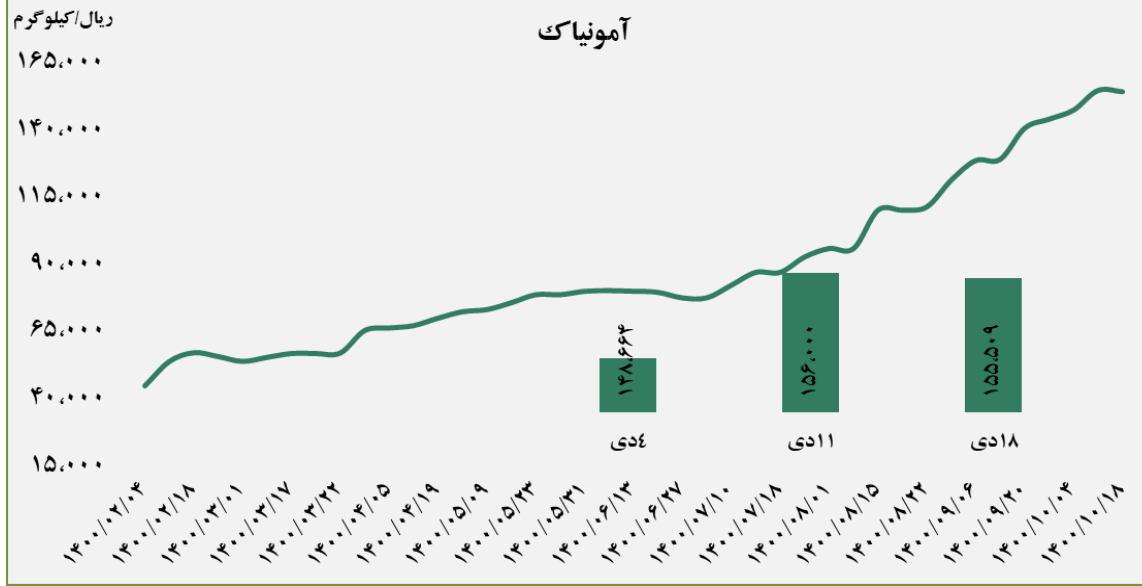


■ عرضه کننده:

پتروشیمی خراسان - پتروشیمی شیراز - پتروشیمی پردیس - پتروشیمی کرمانشاه - پتروشیمی رازی



آمونیاک



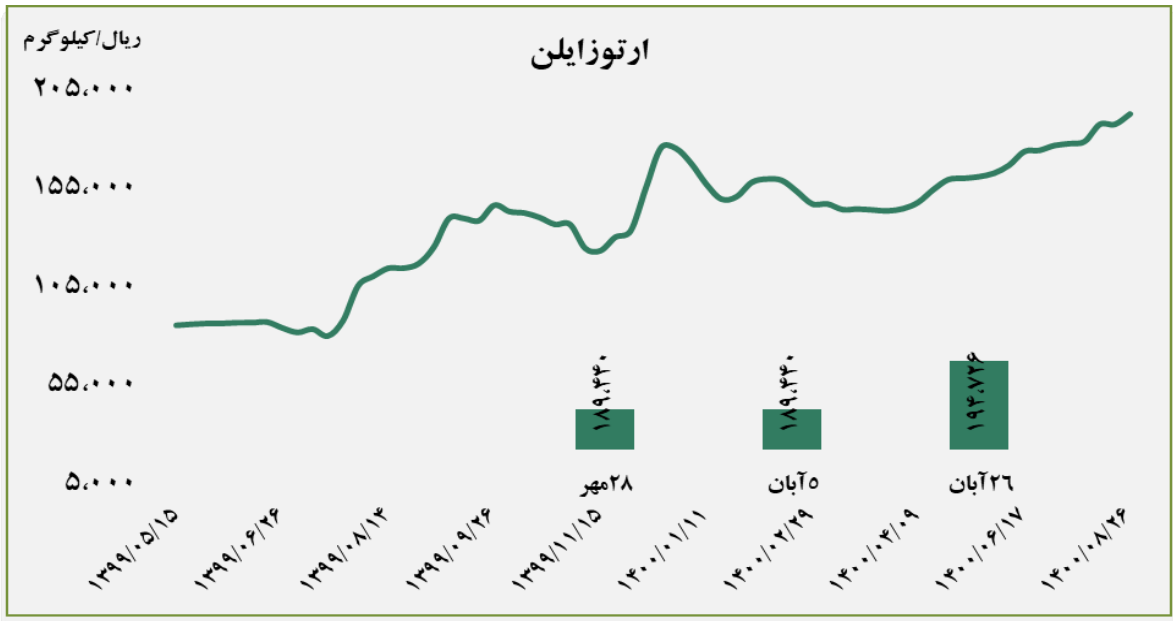
■ عرضه کننده:

پتروشیمی خراسان - پتروشیمی شیراز

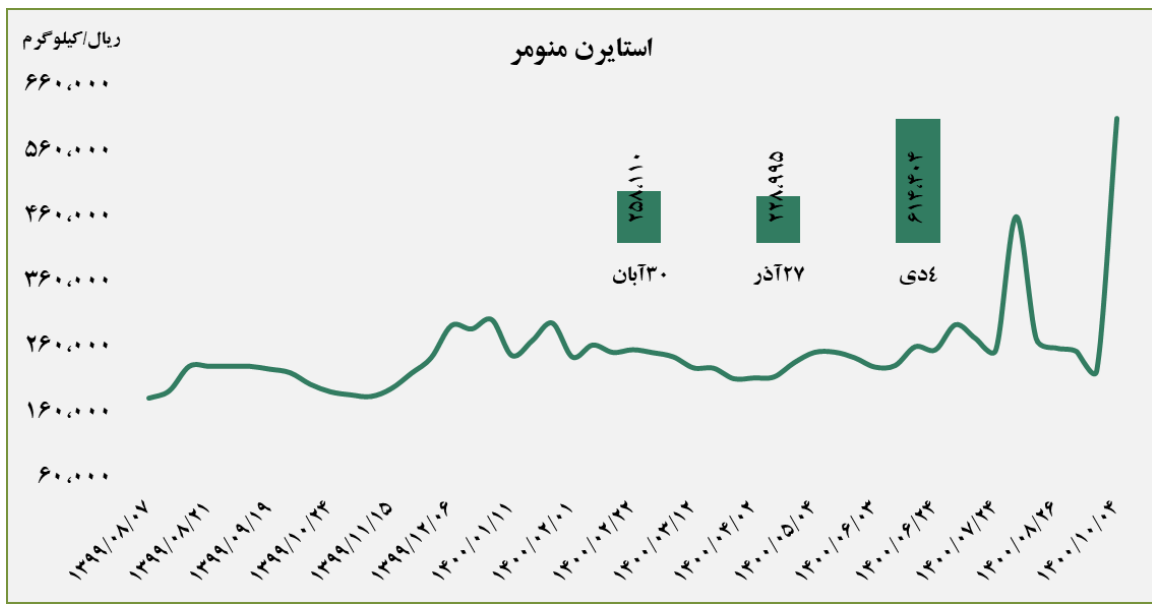


■ عرضه کننده:

پتروشیمی برزویه

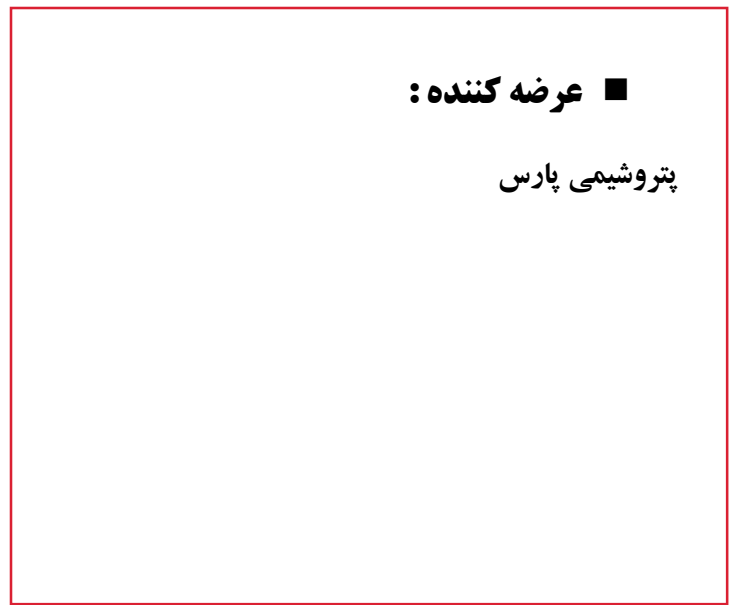


استایرن منومر



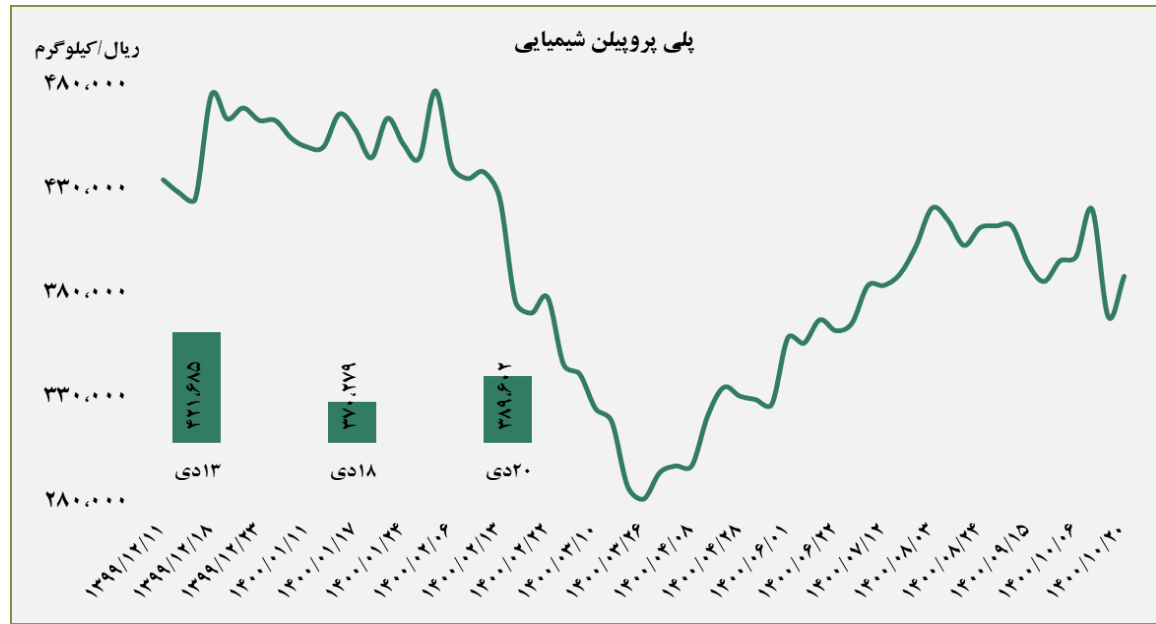
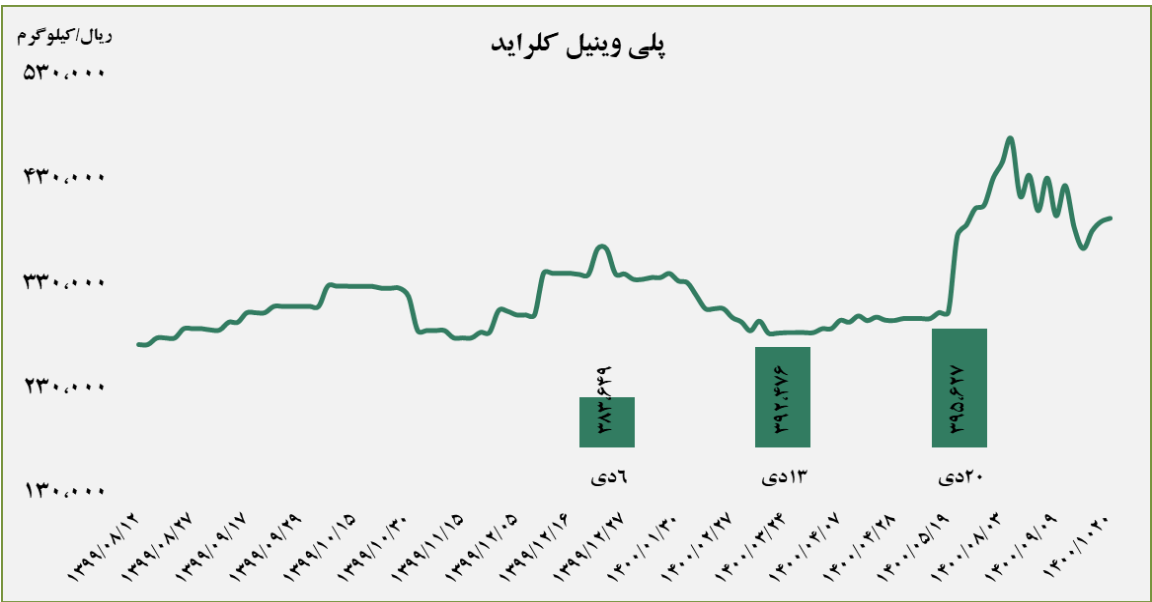
■ عرضه کننده:

پتروشیمی پارس



گروه مالی شهر گزارش معاملات در بورس کالا

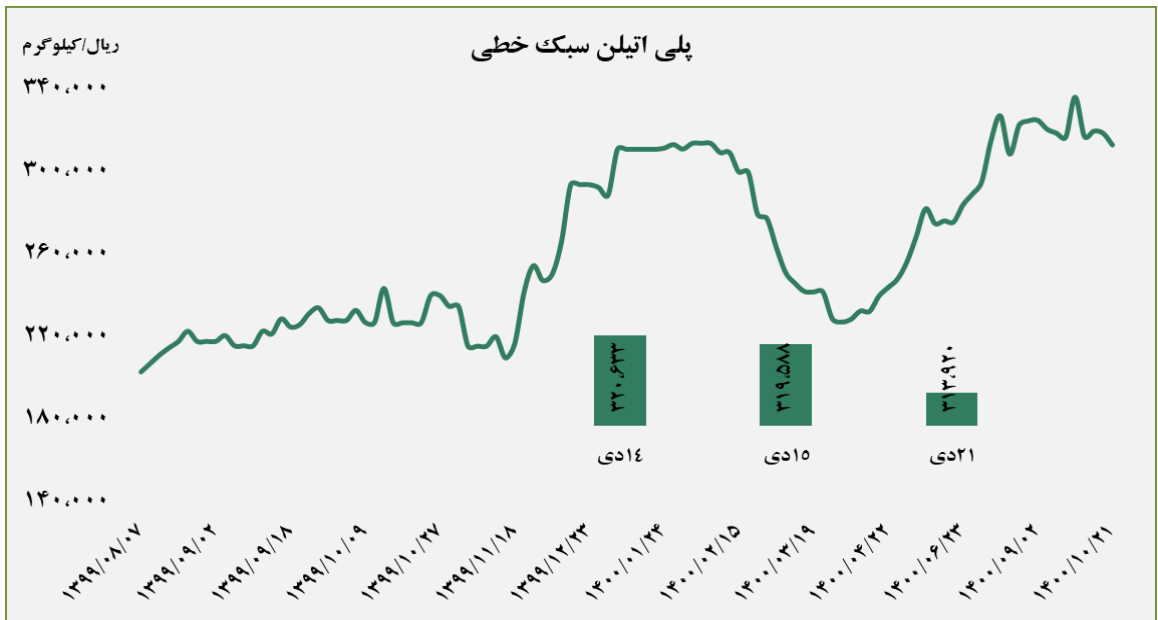
■ عرضه کننده:
 پتروشیمی غدیر - پتروشیمی آبادان - پتروشیمی بندر
 امام - پتروشیمی اروند



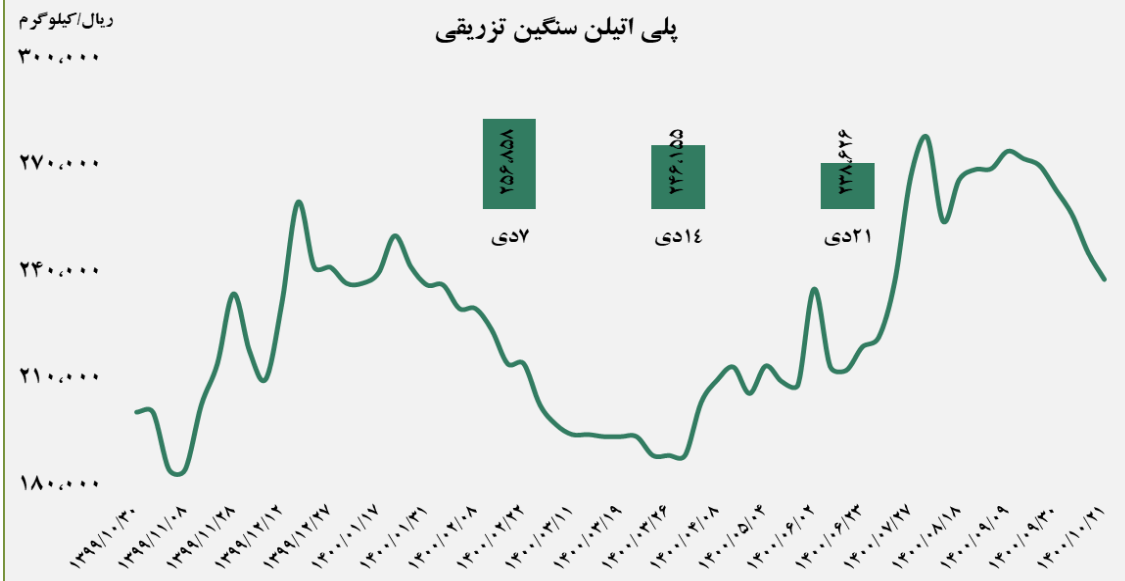
■ عرضه کننده:
 پتروشیمی مارون - پلی پروپیلن جم - نویر زرشیمی
 - پتروشیمی رجال - پتروشیمی سازند

■ عرضه کننده:

پتروشیمی شازند - پتروشیمی مهاباد - پتروشیمی امیرکبیر
- پتروشیمی جم



پلی اتیلن سنگین تزریقی

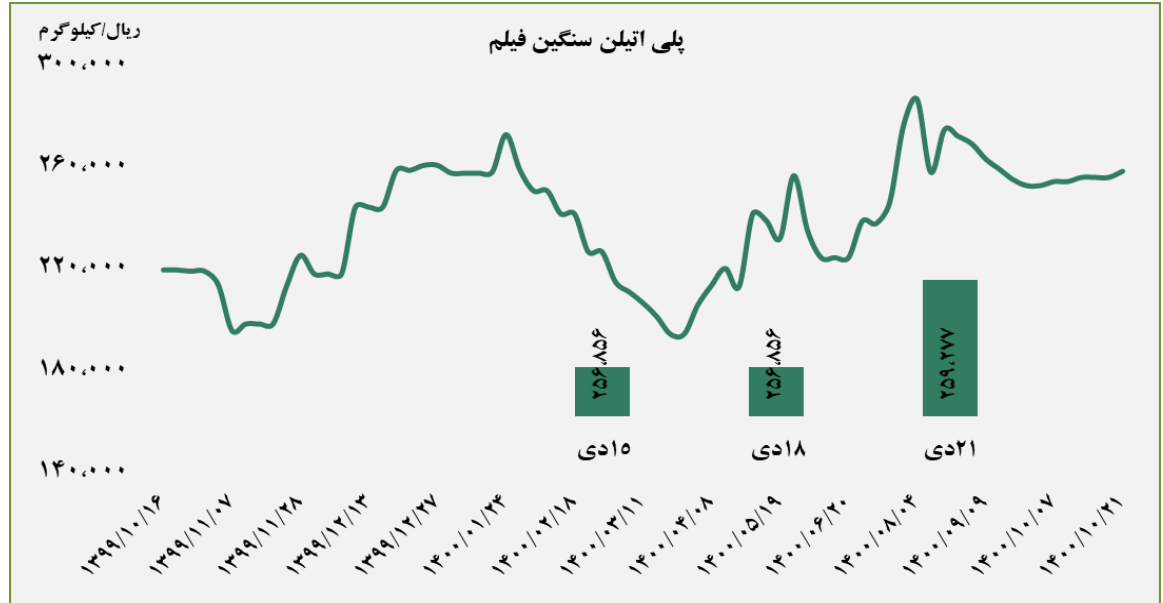


■ عرضه کننده:

پتروشیمی لرستان - پتروشیمی بندر امام - پتروشیمی جم
- پتروشیمی تبریز

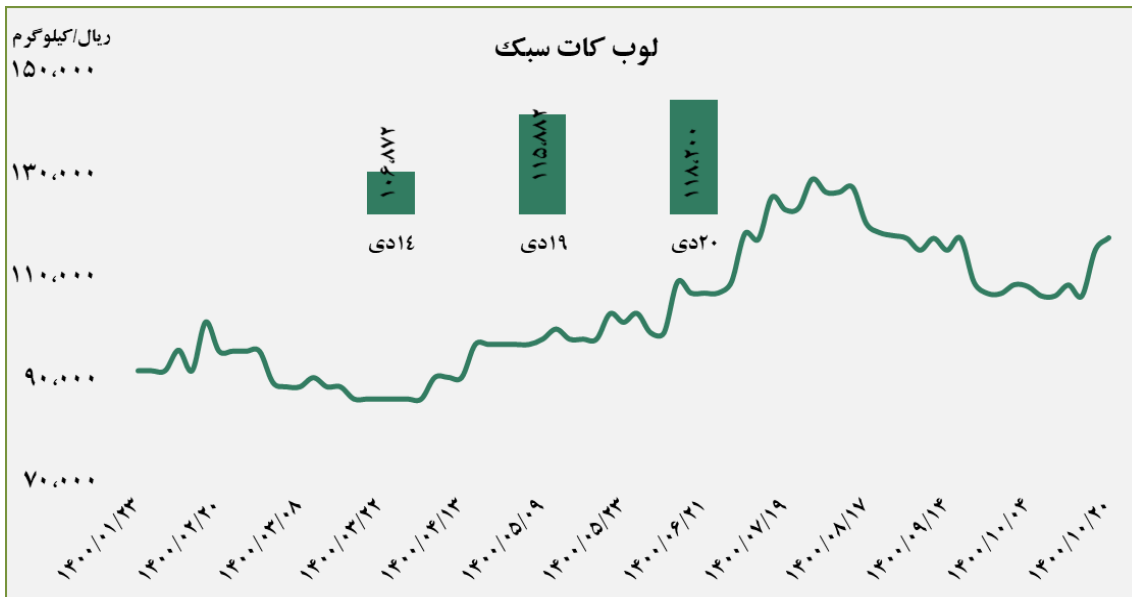
■ عرضه کننده:

پتروشیمی آریا ساسول - پتروشیمی مهر - پتروشیمی ایلام
- پتروشیمی مارون



■ عرضه کننده:

پالایش نفت بندر عباس - پالایش نفت اصفهان - پالایش
نفت تهران - پالایش نفت تبریز - پالایش نفت آبادان



حجم عرضه و معامله هفتگی در بورس کالا (سال ۱۴۰۰)

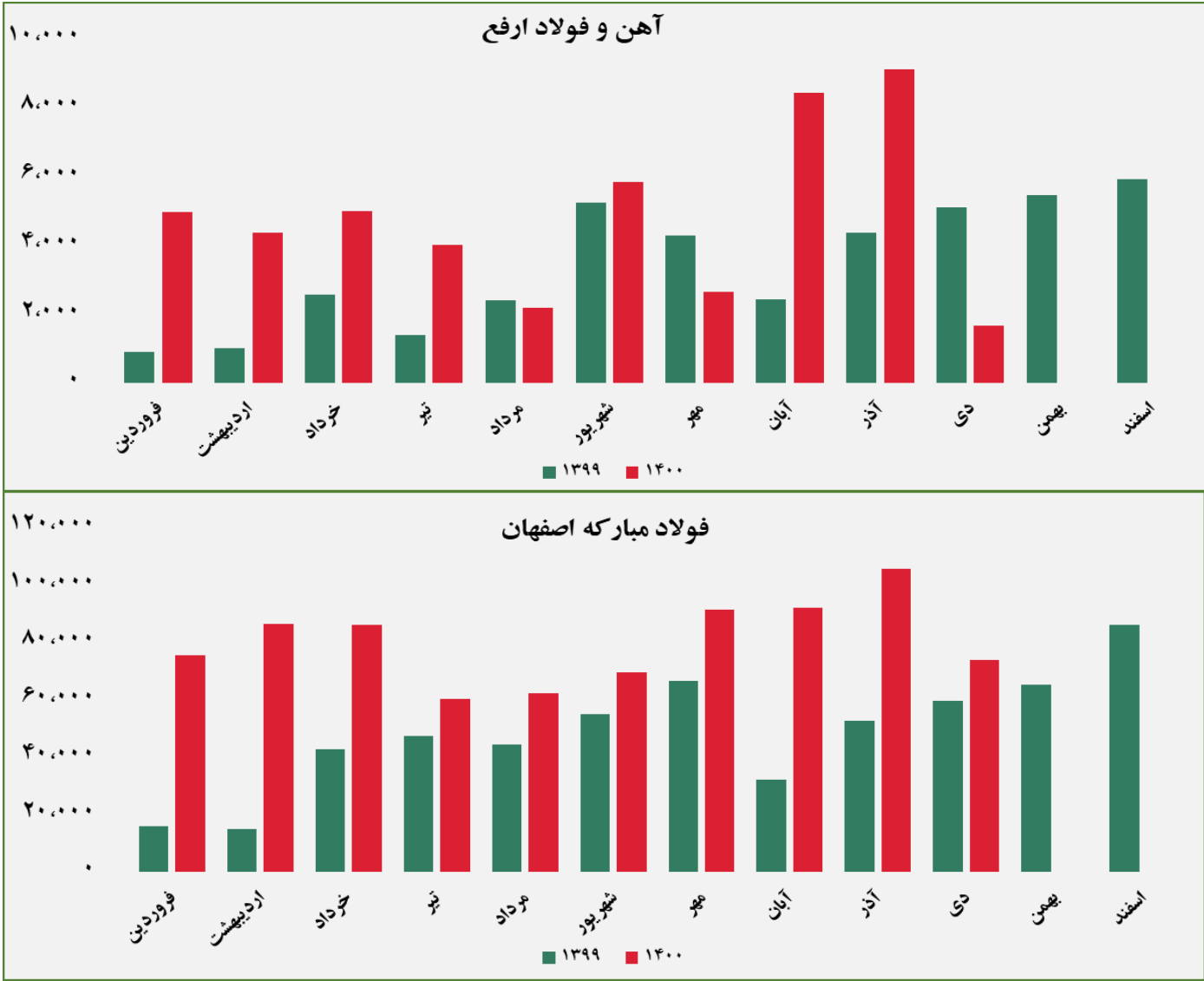


گروه مالی شهر گزارش معاملات در بورس کالا

مبلغ فروش شرکت ها برای کلیه محصولات در بورس کالا (میلیارد ریال)



مبلغ فروش شرکت ها برای کلیه محصولات در بورس کالا (میلیارد ریال)



گروه مالی شهر گزارش معاملات در بورس کالا

مبلغ فروش شرکت ها برای کلیه محصولات در بورس کالا (میلیارد ریال)



گروه مالی شهر گزارش معاملات در بورس کالا

مبلغ فروش شرکت‌ها برای کلیه محصولات در بورس کالا (میلیارد ریال)



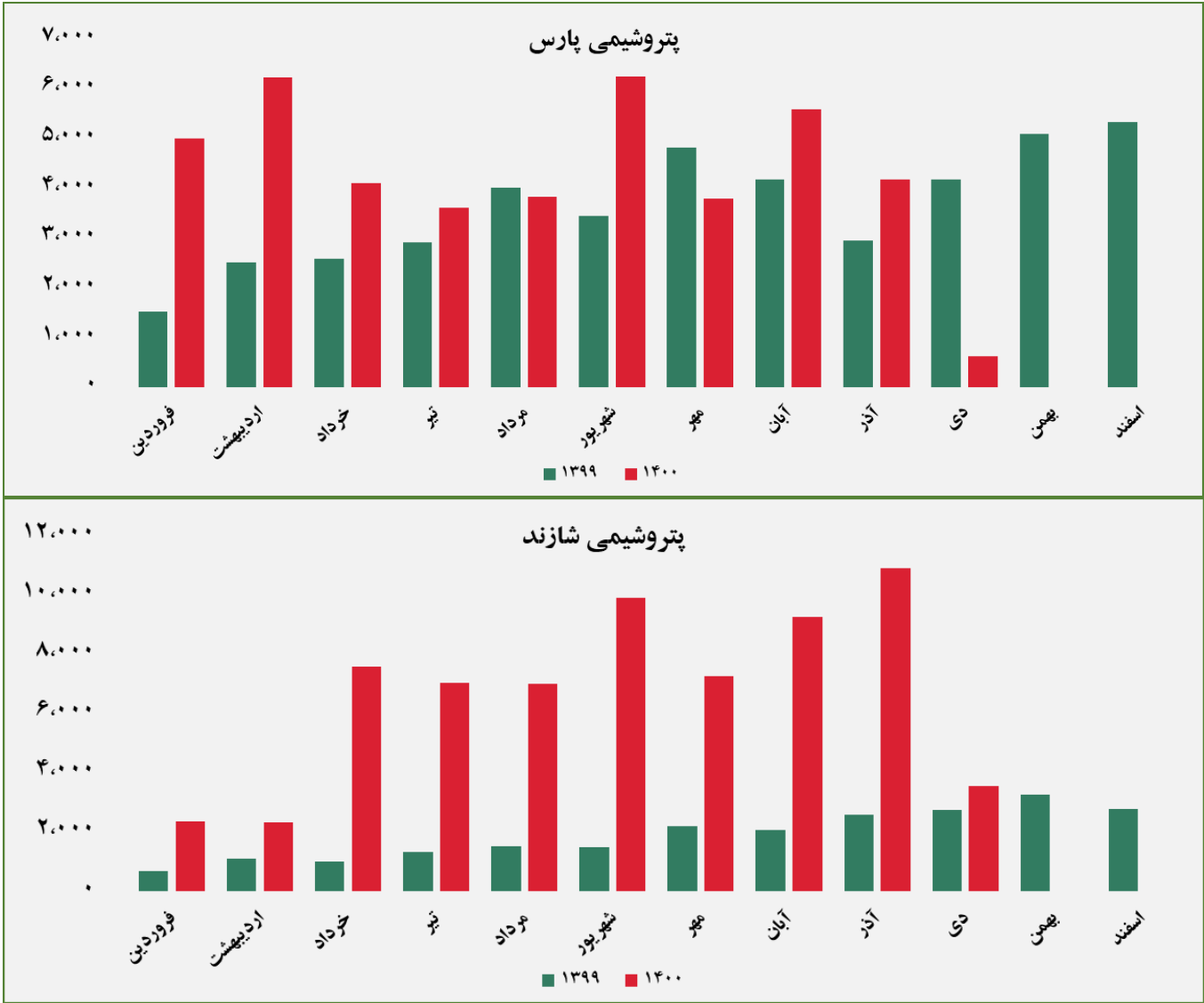
گروه مالی شهر گزارش معاملات در بورس کالا

مبلغ فروش شرکت ها برای کلیه محصولات در بورس کالا (میلیارد ریال)



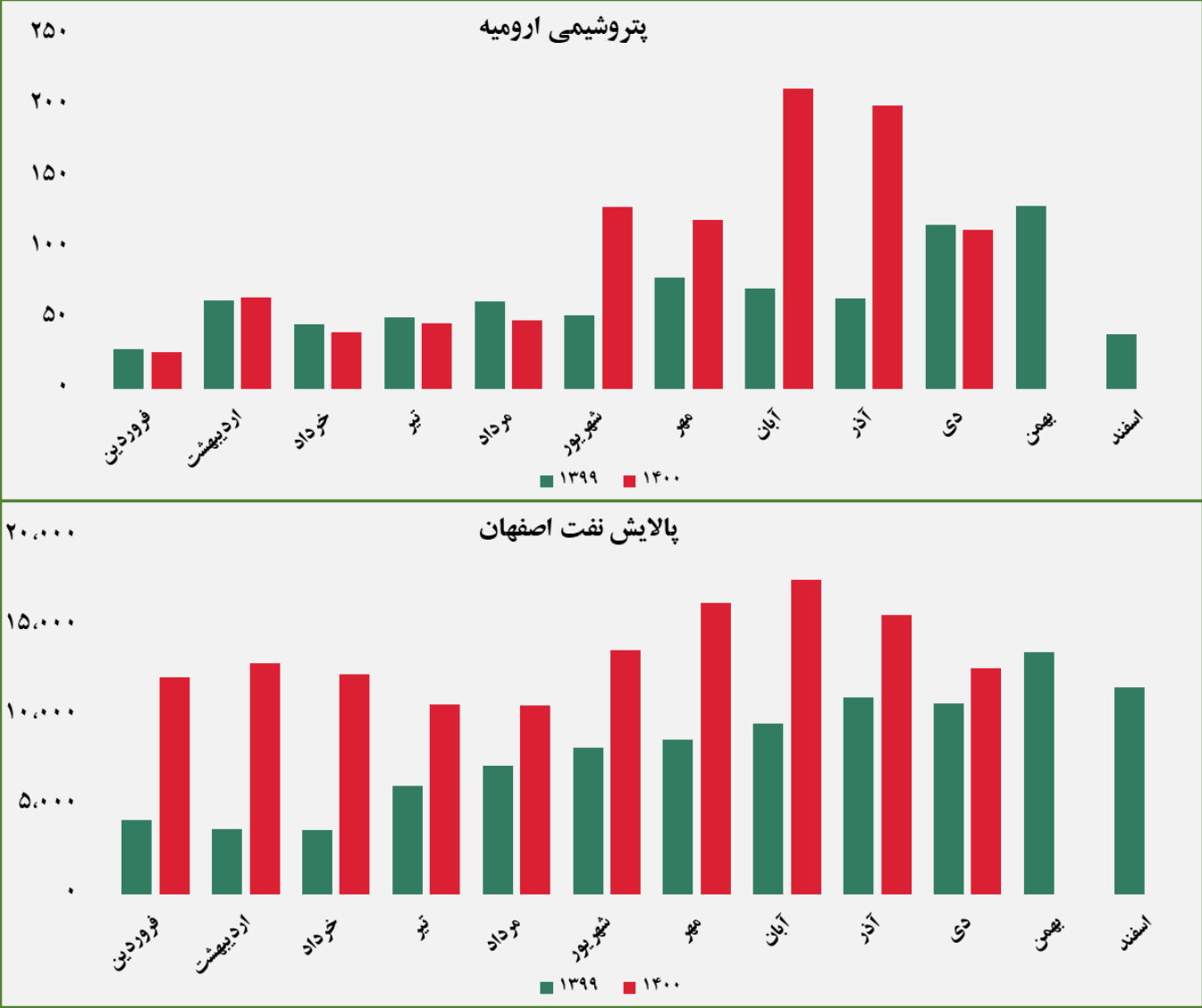
گروه مالی شهر گزارش معاملات در بورس کالا

مبلغ فروش شرکت ها برای کلیه محصولات در بورس کالا (میلیارد ریال)



گروه مالی شهر گزارش معاملات در بورس کالا

مبلغ فروش شرکت ها برای کلیه محصولات در بورس کالا (میلیارد ریال)



گروه مالی شهر گزارش معاملات در بورس کالا

مبلغ فروش شرکت ها برای کلیه محصولات در بورس کالا (میلیارد ریال)



گروه مالی شهر گزارش معاملات در بورس کالا

مبلغ فروش شرکت ها برای کلیه محصولات در بورس کالا (میلیارد ریال)



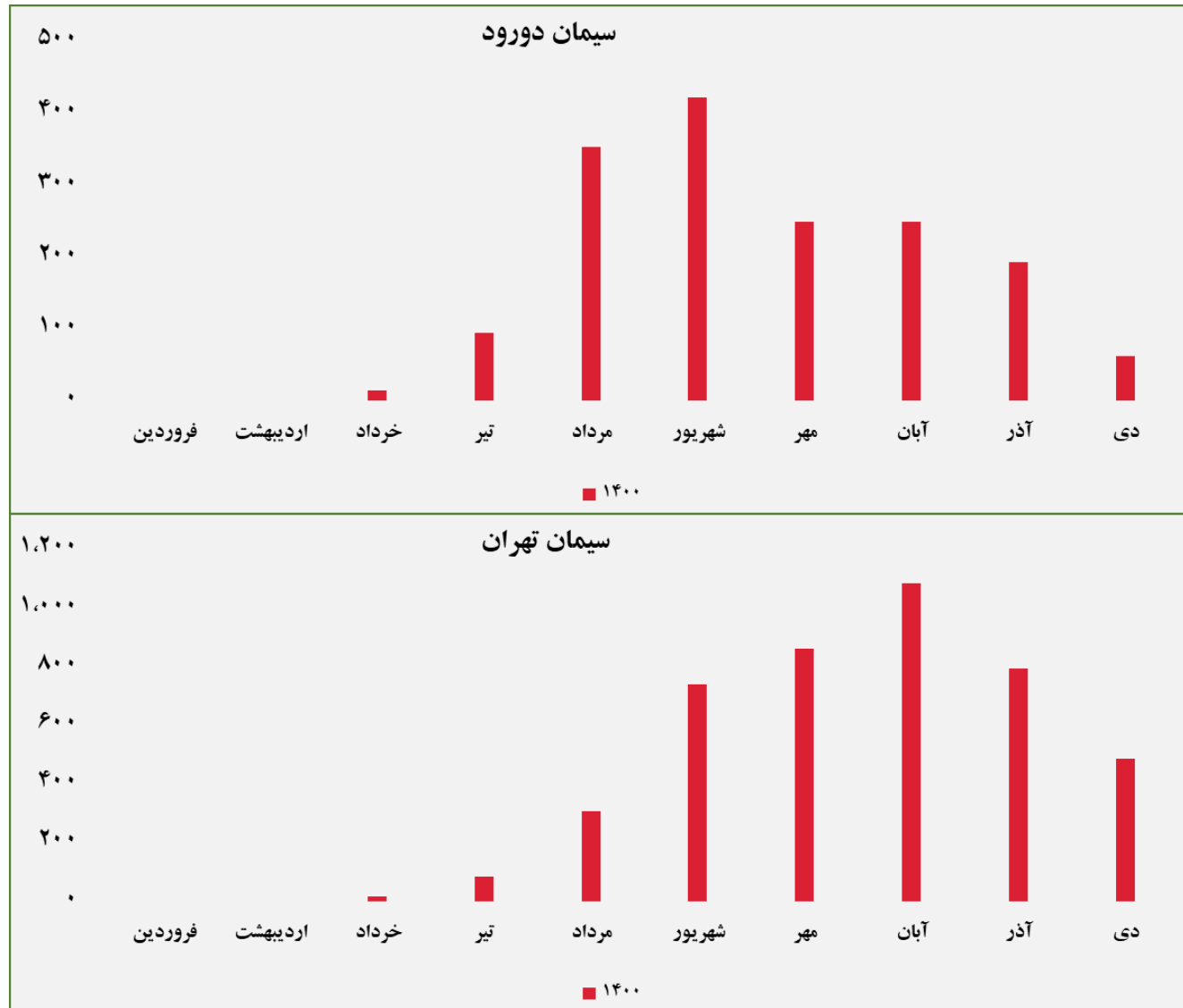
گروه مالی شهر گزارش معاملات در بورس کالا

مبلغ فروش شرکت ها برای کلیه محصولات در بورس کالا (میلیارد ریال)



گروه مالی شهر گزارش معاملات در بورس کالا

مبلغ فروش شرکت‌ها برای کلیه محصولات در بورس کالا (میلیارد ریال)

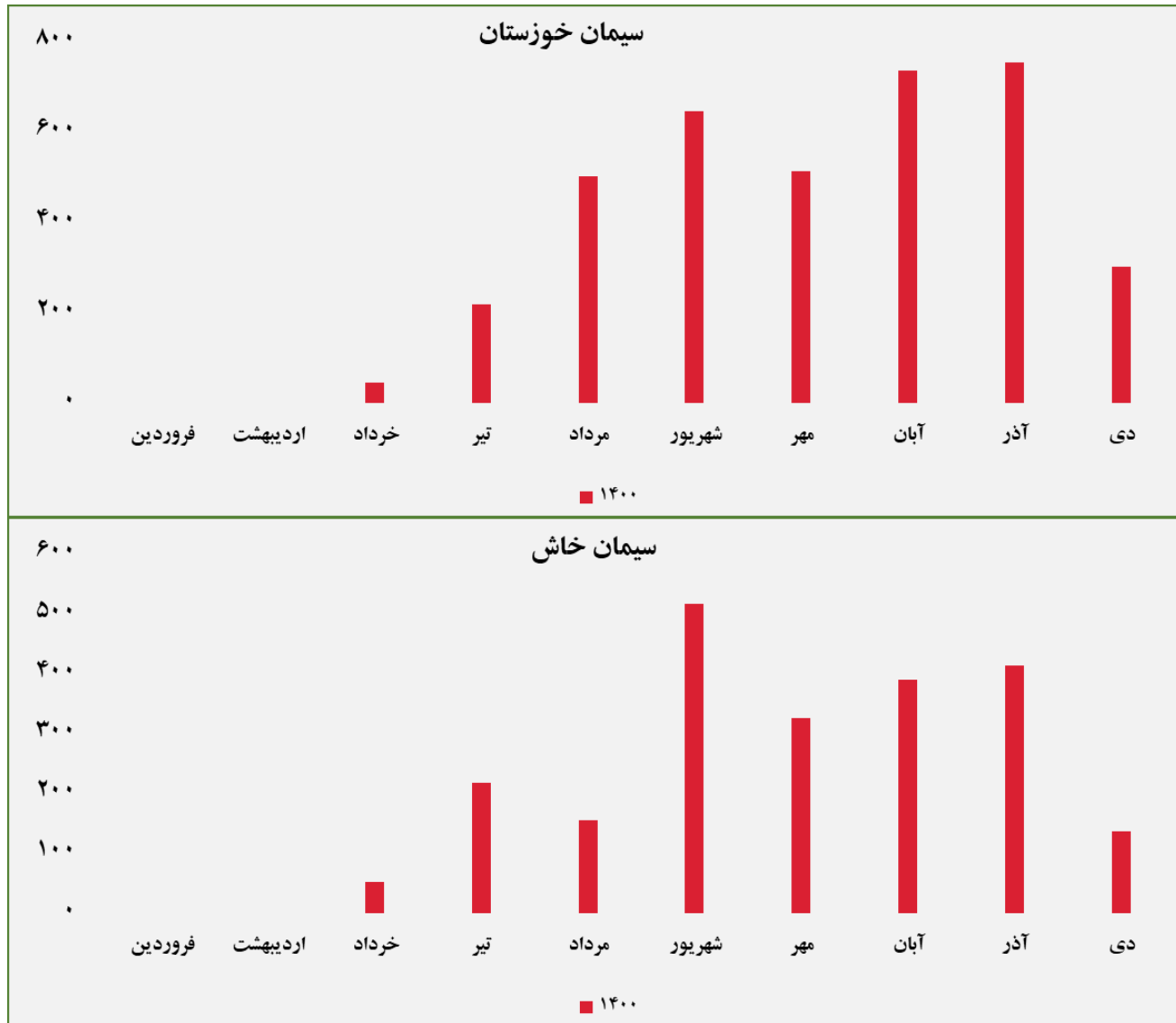


مبلغ فروش شرکت ها برای کلیه محصولات در بورس کالا (میلیارد ریال)



گروه مالی شهر گزارش معاملات در بورس کالا

مبلغ فروش شرکت‌ها برای کلیه محصولات در بورس کالا (میلیارد ریال)





ردیف	نام محصول	تاریخ آخرین معامله	واحد	آخرین قیمت	میانگین هفته گذشته	میانگین یک ماه گذشته	میانگین سه ماه گذشته	تغییرات آخرین قیمت نسبت به		
								هفته گذشته	ماه گذشته	سه ماه گذشته
۱	شمش بلوم	۱۴۰۰/۱۰/۲۱	ریال/کیلوگرم	۱۲۵,۱۱۰	۱۲۵,۷۵۷	۱۲۸,۶۵۴	۱۳۱,۳۵۰	-۱٪	-۲.۸٪	-۴.۸٪
۲	ورق گرم	۱۴۰۰/۱۰/۱۵		۲۰۸,۱۷۴	۲۰۸,۲۶۰	۱۸۸,۰۷۵	۱۹۲,۸۵۶	۰٪	۱۰.۷٪	۷.۹٪
۳	ورق سرد	۱۴۰۰/۱۰/۲۱		۲۳۵,۳۳۷	۲۲۹,۳۲۴	۲۴۶,۴۹۰	۲۴۷,۲۳۰	۳٪	-۴.۵٪	-۴.۸٪
۴	سبد تیر آهن مخلوط	۱۴۰۰/۱۰/۱۵		۱۳۸,۰۱۹	۱۴۰,۷۹۲	۱۴۴,۲۹۳	۱۵۱,۵۸۷	-۲٪	-۴.۳٪	-۹.۰٪
۵	کاتد مس	۱۴۰۰/۱۰/۲۰		۲,۳۳۴,۷۵۸	۲,۳۶۲,۸۰۴	۲,۲۶۷,۵۷۴	۲,۲۵۴,۸۸۹	-۱٪	۳.۰٪	۳.۵٪
۶	مفتول مسی	۱۴۰۰/۰۹/۱۵		۲,۲۹۷,۲۷۷	-	۲,۲۹۶,۷۲۵	۲,۳۴۵,۴۲۹	-	۰.۰٪	-۲.۱٪
۷	شمش روی	۱۴۰۰/۱۰/۱۱۹		۸۹۵,۰۳۰	۸۳۲,۶۹۳	۷۶۰,۷۲۹	۷۳۹,۰۸۱	۷٪	۱۷.۷٪	۲۱.۱٪
۸	شمش آلومینیوم	۱۴۰۰/۱۰/۱۹		۷۳۹,۱۹۱	۷۱۶,۲۶۰	۶۷۸,۶۴۲	۶۸۳,۴۱۸	۳٪	۸.۹٪	۸.۲٪

گروه مالی شهر گزارش معاملات در بورس کالا



ردیف	نام محصول	تاریخ آخرین معامله	واحد	آخرین قیمت	میانگین هفته گذشته	میانگین یک ماه گذشته	میانگین سه ماه گذشته	تغییرات آخرین قیمت نسبت به		
								هفته گذشته	ماه گذشته	سه ماه گذشته
۱	اوره پریل	۱۴۰۰/۱۰/۱۸	ریال/کیلوگرم	۱۹۲,۵۰۸	۱۹۲,۰۱۵	۱۹۵,۵۴۹	۱۵۴,۹۵۶	۰٪	-۲٪	۲۴٪
۲	پلی وینیل کلراید	۱۴۰۰/۱۰/۲۰		۳۹۵,۶۲۷	۳۹۲,۴۷۶	۴۰۲,۵۸۹	۴۱۶,۱۳۹	۱٪	-۲٪	-۵٪
۳	پلی اتیلن سبک خطی	۱۴۰۰/۱۰/۲۱		۳۱۳,۹۲۰	۳۲۰,۶۳۳	۳۲۴,۳۸۵	۳۲۰,۰۵۷	-۲٪	-۳٪	-۲٪
۴	ارتوزایلین	۱۴۰۰/۰۸/۲۶		۱۹۴,۷۲۶	-	-	۱۸۵,۴۳۱	-	-	۵٪
۵	استایرن منومر	۱۴۰۰/۱۰/۰۴		۶۱۴,۴۰۴	-	۲۲۸,۹۹۵	۲۹۱,۲۰۷	-	۱۶۸٪	۱۱۱٪
۶	پلی پروپیلن شیمیایی	۱۴۰۰/۱۰/۲۰		۳۸۹,۶۰۲	۴۲۱,۶۸۵	۴۰۱,۴۱۵	۴۰۲,۱۶۱	-۸٪	-۳٪	-۳٪
۷	پلی اتیلن سنگین تزریقی	۱۴۰۰/۱۰/۲۱		۲۳۸,۶۲۶	۲۴۶,۱۵۵	۲۷۰,۳۰۷	۲۶۶,۱۰۱	-۳٪	-۱۲٪	-۱۰٪
۸	آمونیاک	۱۴۰۰/۱۰/۱۸		۱۵۵,۵۰۹	۱۵۶,۰۰۰	۱۳۶,۸۵۸	۱۰۸,۸۳۹	۰٪	۱۴٪	۴۳٪
۹	پلی اتیلن سنگین فیلم	۱۴۰۰/۱۰/۲۱		۲۵۹,۲۷۷	۲۵۶,۸۵۶	۲۶۰,۷۷۸	۲۶۵,۷۲۴	۱٪	-۱٪	-۲٪
۱۰	لوب کات سنگین	۱۴۰۰/۱۱/۱۹		۱۱۲,۹۳۶	۱۰۴,۶۳۳	۱۱۰,۶۳۷	۱۱۵,۶۸۹	۸٪	۲٪	-۲٪
۱۱	لوب کات سبک	۱۴۰۰/۱۰/۲۰		۱۱۹,۲۰۰	۱۰۶,۸۷۲	۱۱۳,۲۳۷	۱۱۹,۰۶۴	۱۲٪	۵٪	۰٪