



گروه مالی شهر
SHAHRI FINANCIAL GROUP

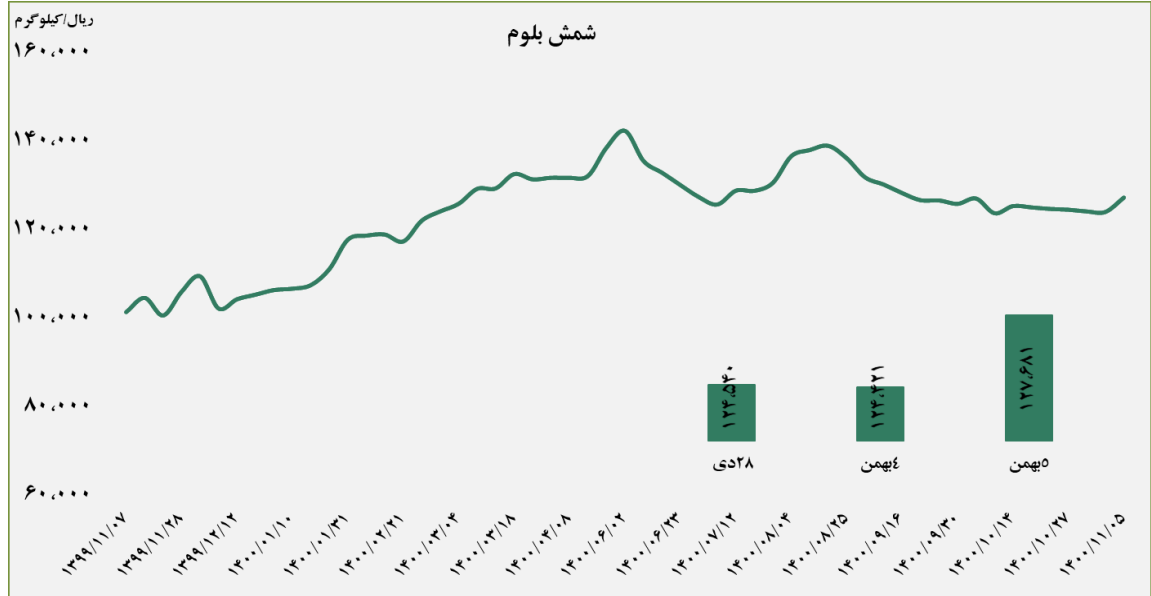
گزارش معاملات در بورس کالا

۱۴۰۰/۱۱/۰۶

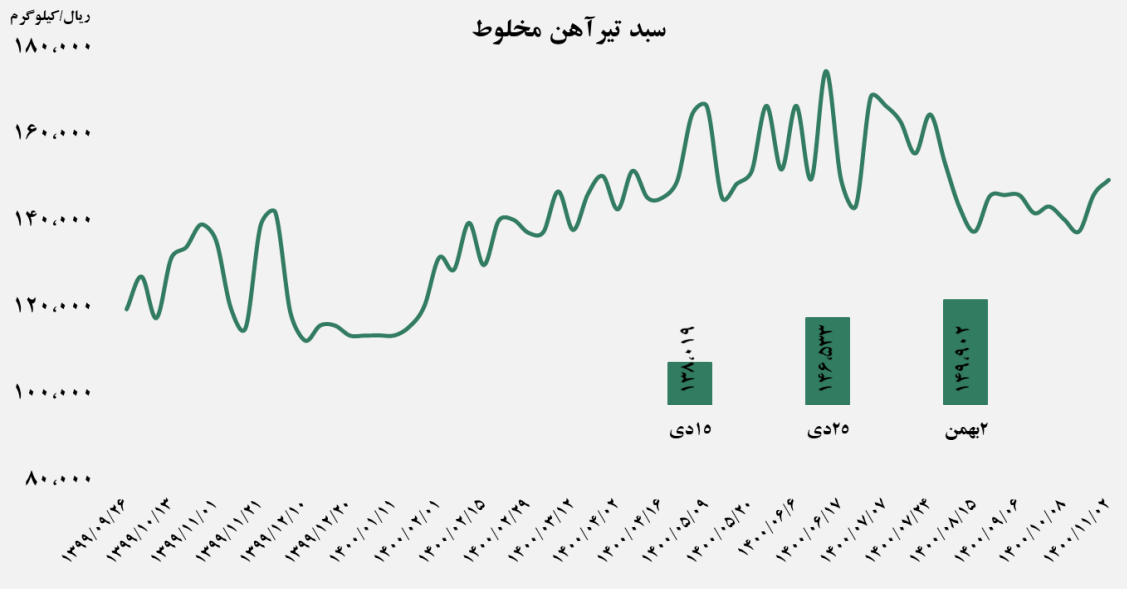
www.sfg.ir - info@sfg.ir

■ عرضه کننده:

آهن و فولاد ارفع - ذوب آهن اصفهان - مجتمع فولاد خراسان -
مجتمع ذوب آهن فولاد خزر - فولاد کاوه جنوب کیش -
فولاد کویر دامغان



سبد تیر آهن مخلوط

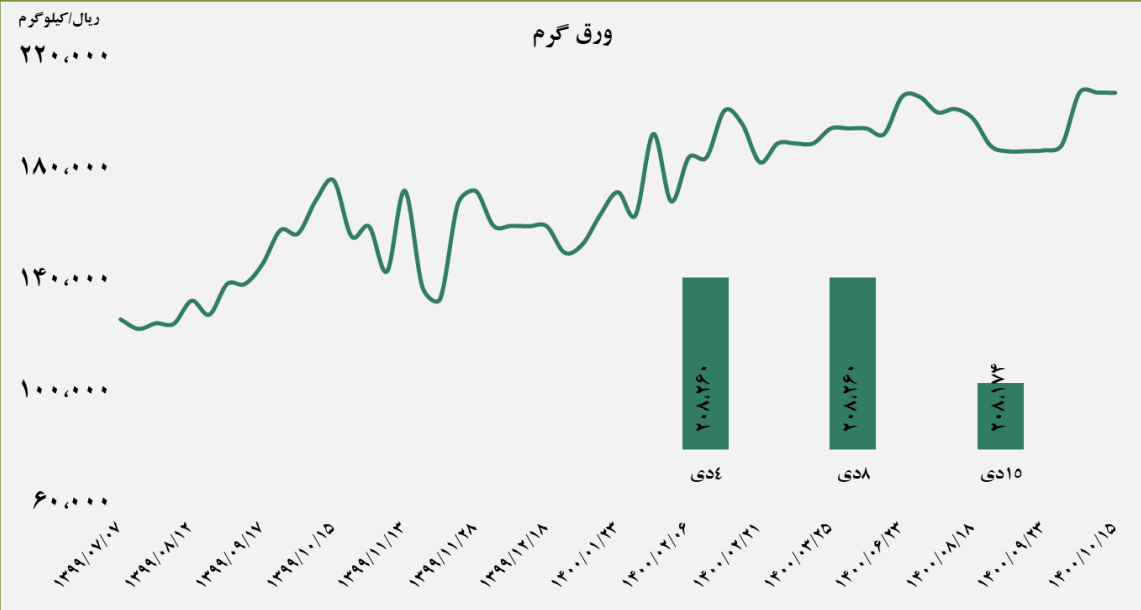


■ عرضه کننده:

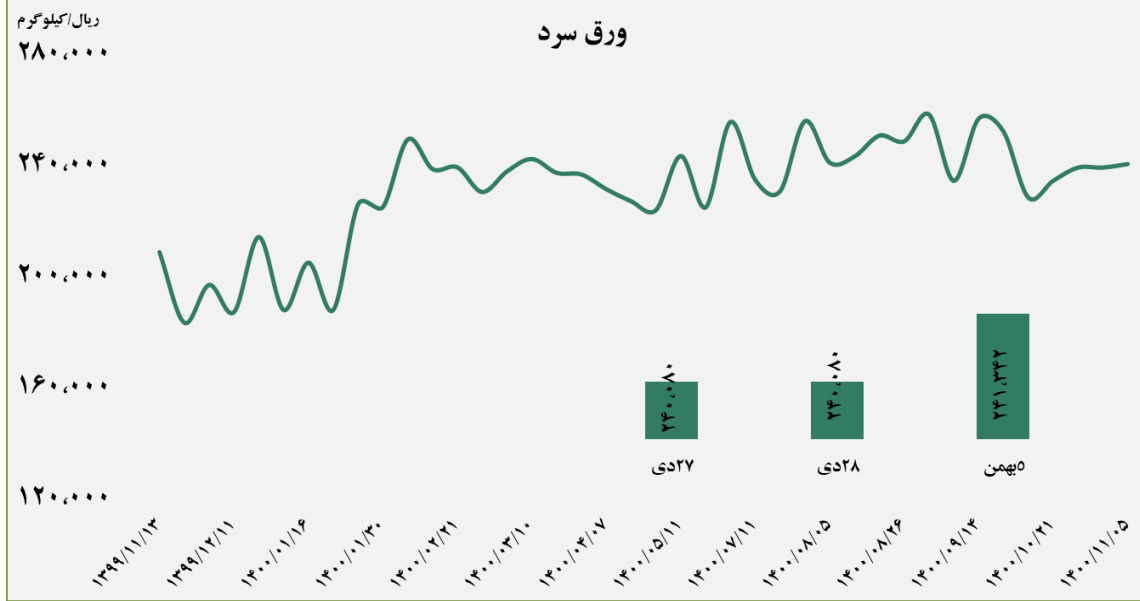
ذوب آهن اصفهان - مجتمع فولاد ظفر بناب

■ عرضه کننده:

فولاد مبارکه اصفهان - نورد و تولید قطعات فولادی



ورق سرد

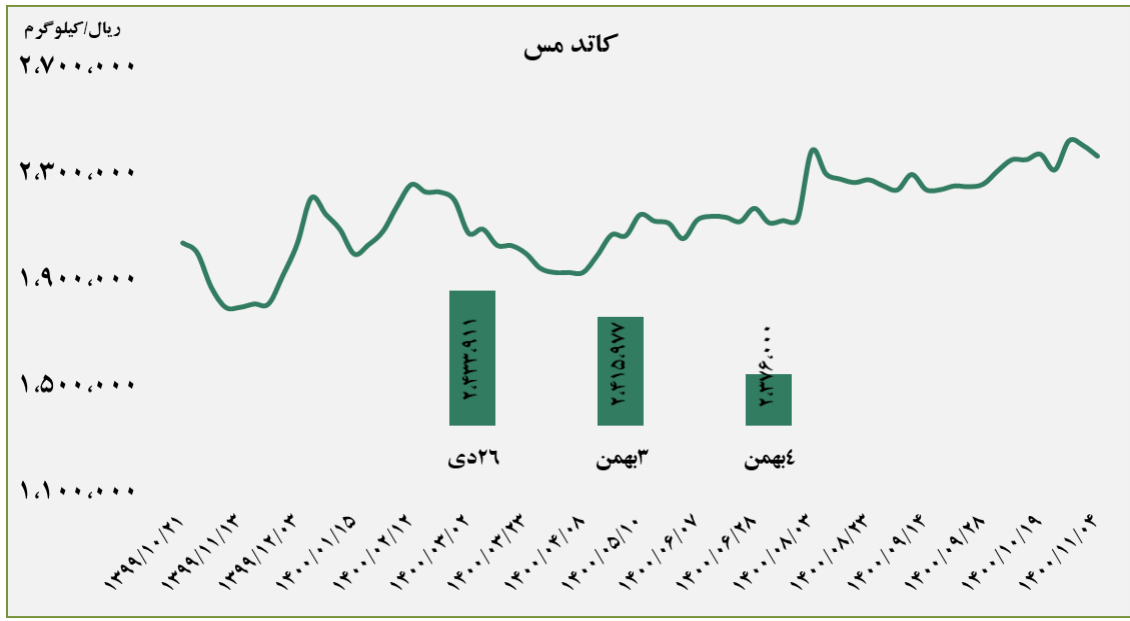


■ عرضه کننده:

فولاد مبارکه اصفهان - فولاد غرب آسیا - صنایع هفت الماس

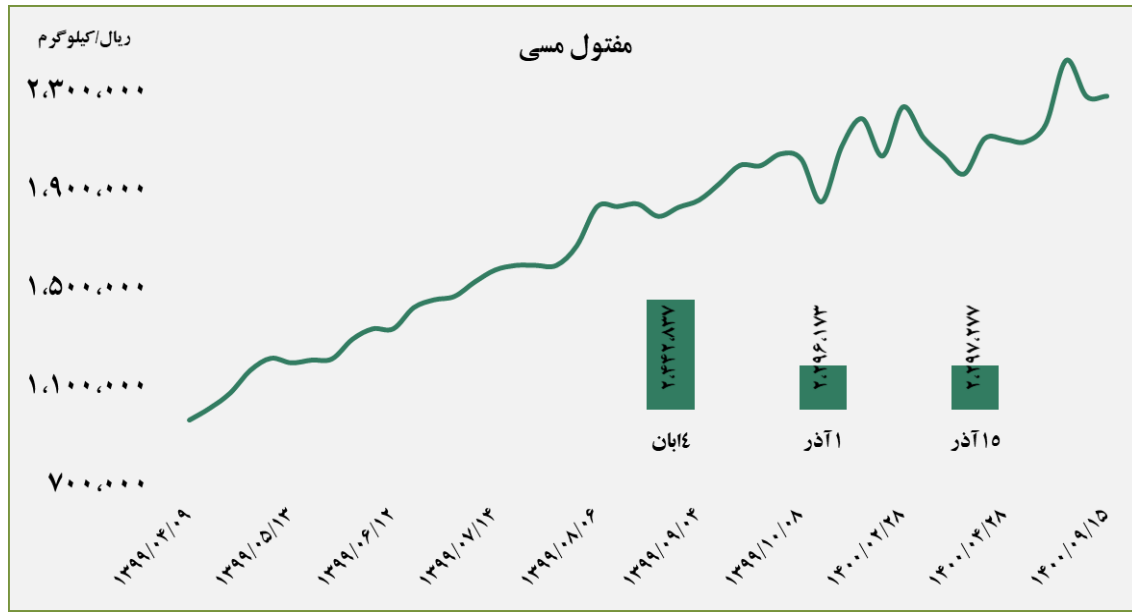
■ عرضه کننده:

شرکت ملی صنایع مس ایران - فرآوری مس درخشان
تخت گنبد



■ عرضه کننده:

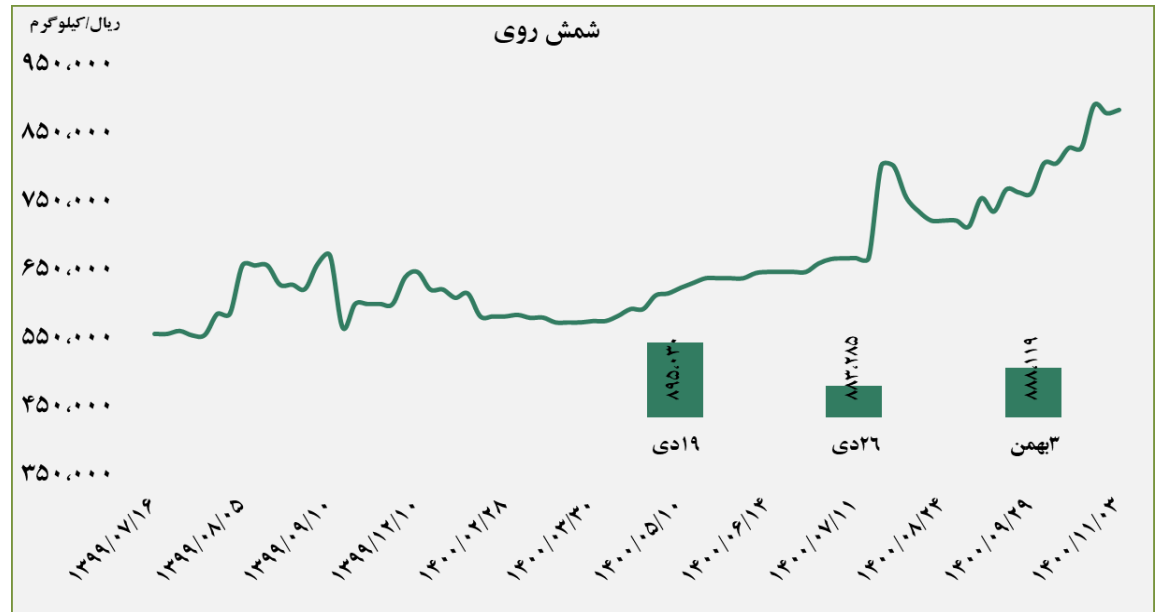
صنایع تولیدی دنیای مس کاشان - گیل راد شمال -
شرکت ملی صنایع مس ایران



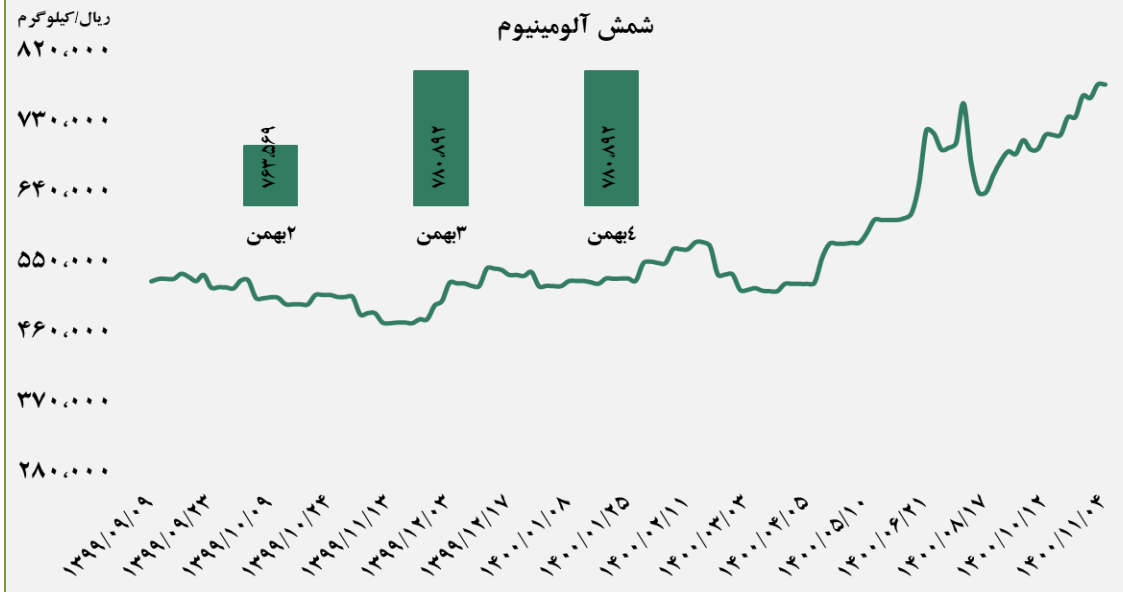
گروه مالی شهر گزارش معاملات در بورس کالا

■ عرضه کننده:

ملی سرب و روی ایران - سپنتا روی - تولیدی روی بندر عباس - ذوب احیای روی قشم - گسترش صنایع روی ایرانیان - فرآوری مواد معدنی ایران



شمش آلومینیوم

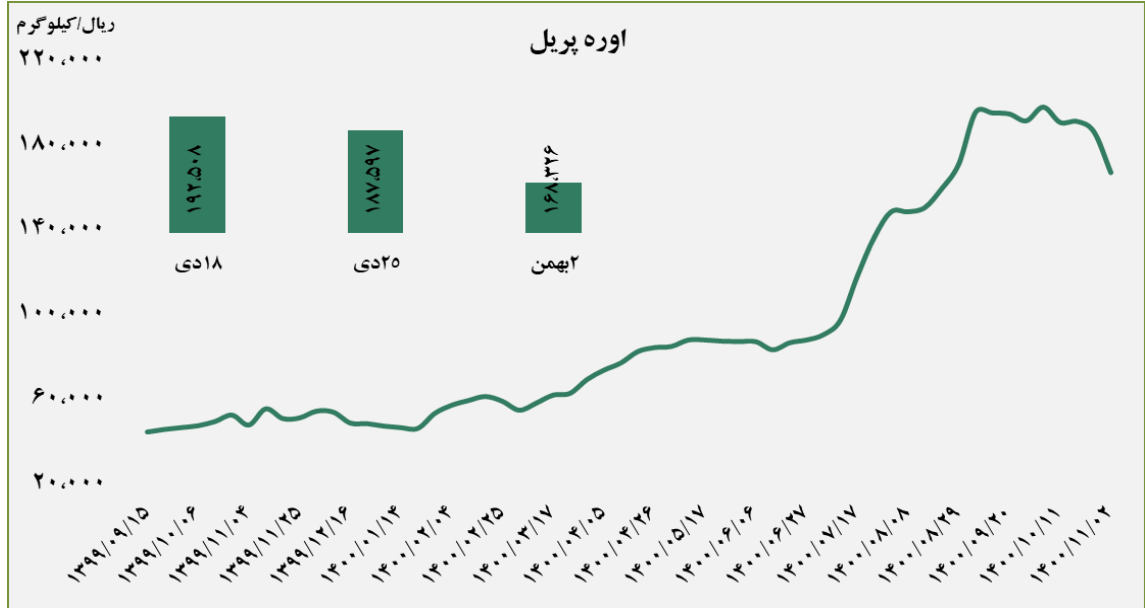


■ عرضه کننده:

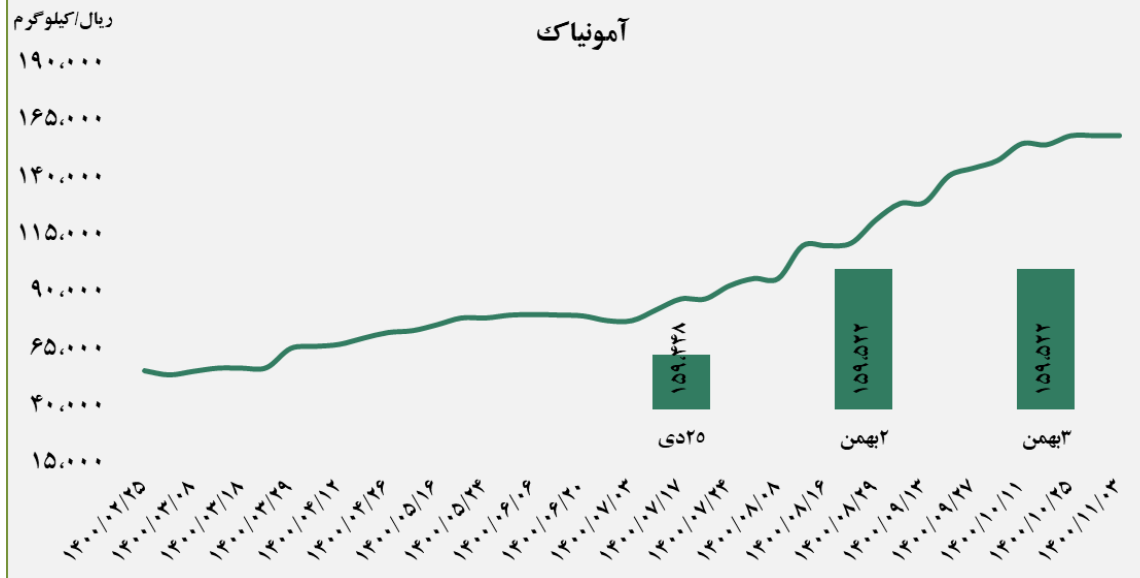
آلومینیوم ایران - مجتمع صنایع آلومینیوم جنوب - آلومینیوم المهدی - آلومینای ایران

■ عرضه کننده:

پتروشیمی خراسان - پتروشیمی شیراز - پتروشیمی پردیس - پتروشیمی کرمانشاه - پتروشیمی رازی



آمونیاک



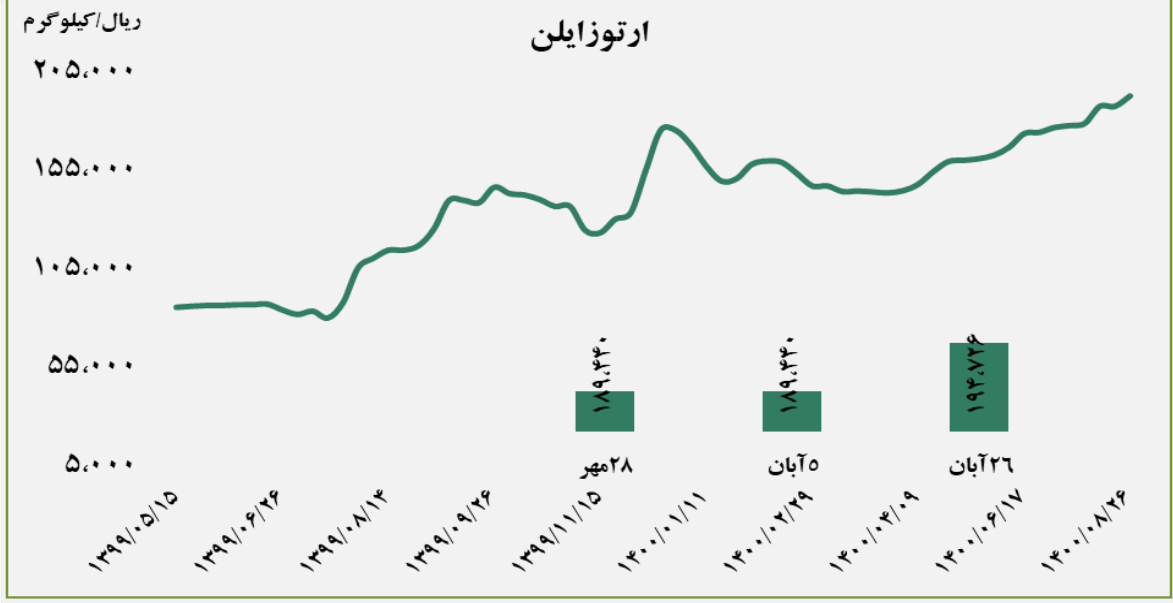
■ عرضه کننده:

پتروشیمی خراسان - پتروشیمی شیراز

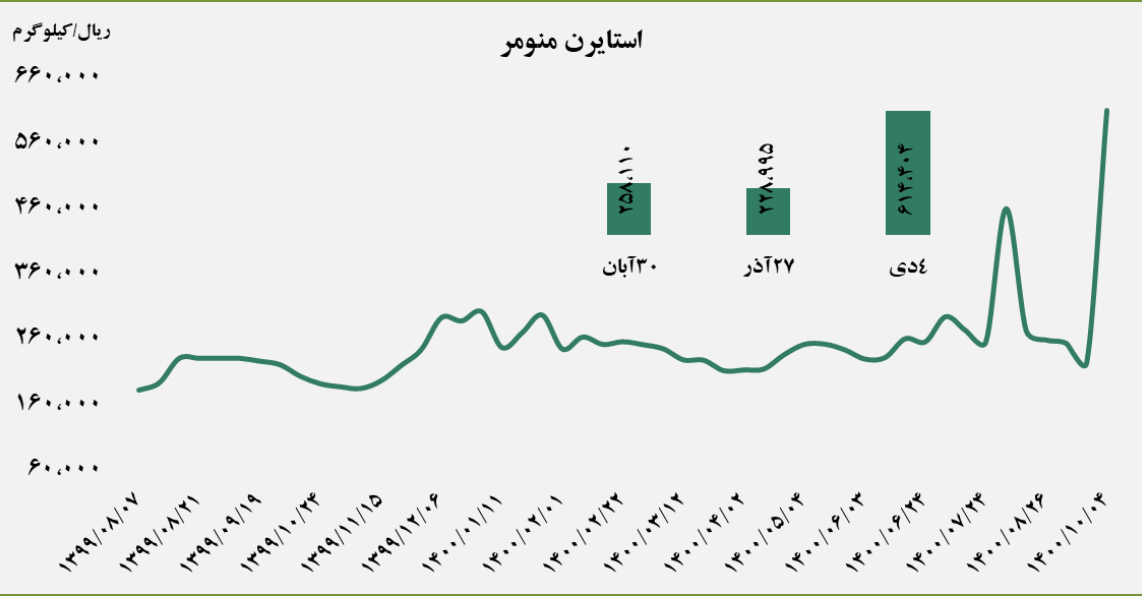


■ عرضه کننده:

پتروشیمی برزویه



استایرن منومر

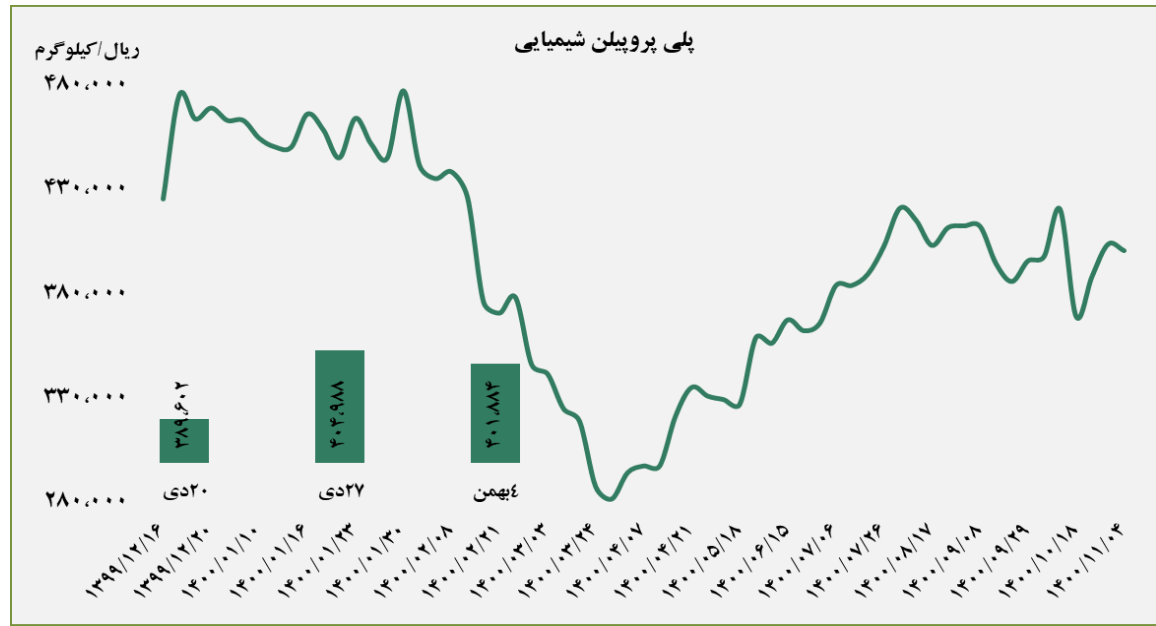
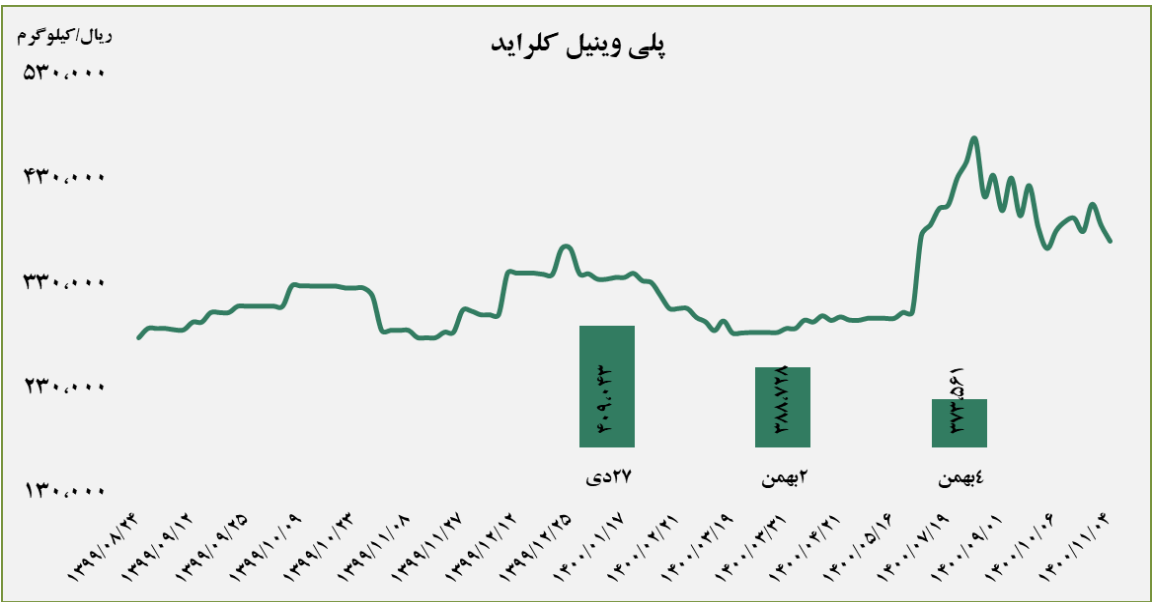


■ عرضه کننده:

پتروشیمی پارس

گروه مالی شهر گزارش معاملات در بورس کالا

■ عرضه کننده:
 پتروشیمی غدیر - پتروشیمی آبادان - پتروشیمی بندر
 امام - پتروشیمی اروند



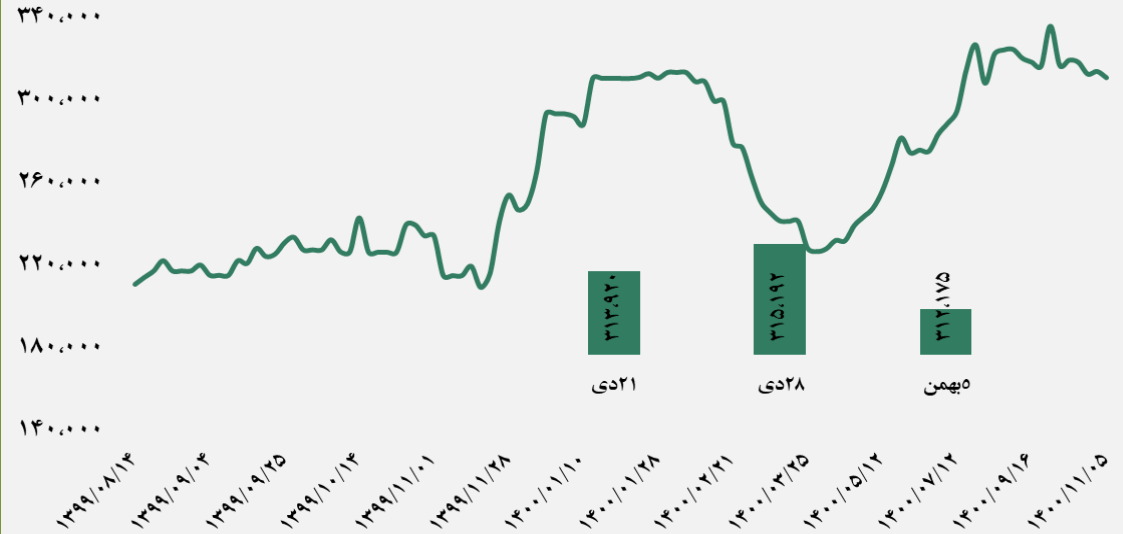
■ عرضه کننده:
 پتروشیمی مارون - پلی پروپیلن جم - نویر زرشیمی
 - پتروشیمی رجال - پتروشیمی سازند

■ عرضه کننده:

پتروشیمی سازند - پتروشیمی مهاباد - پتروشیمی امیر کبیر
- پتروشیمی جم

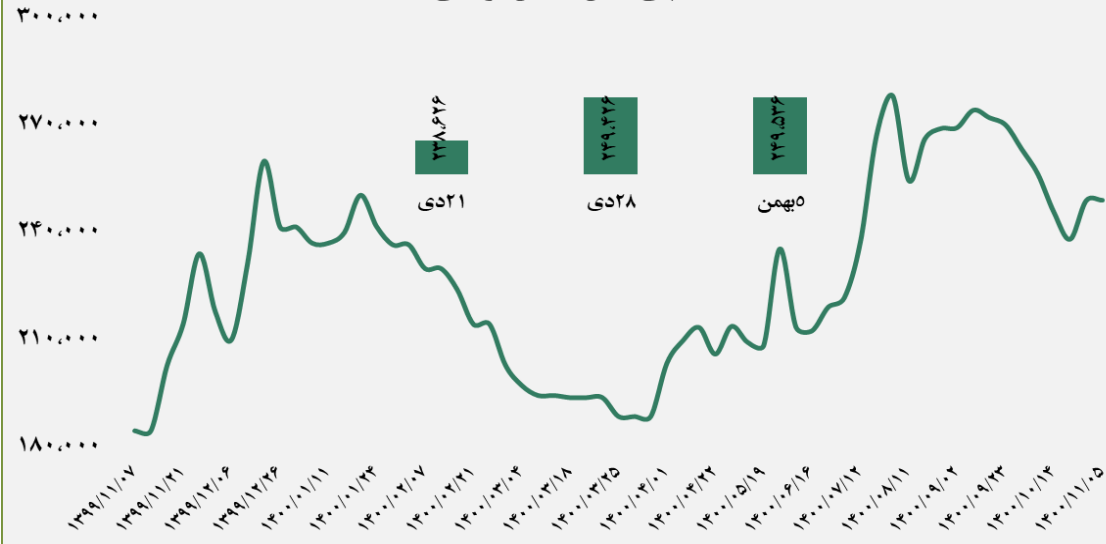
ریال/کیلوگرم

پلی اتیلن سبک خطی



پلی اتیلن سنگین تزریقی

ریال/کیلوگرم

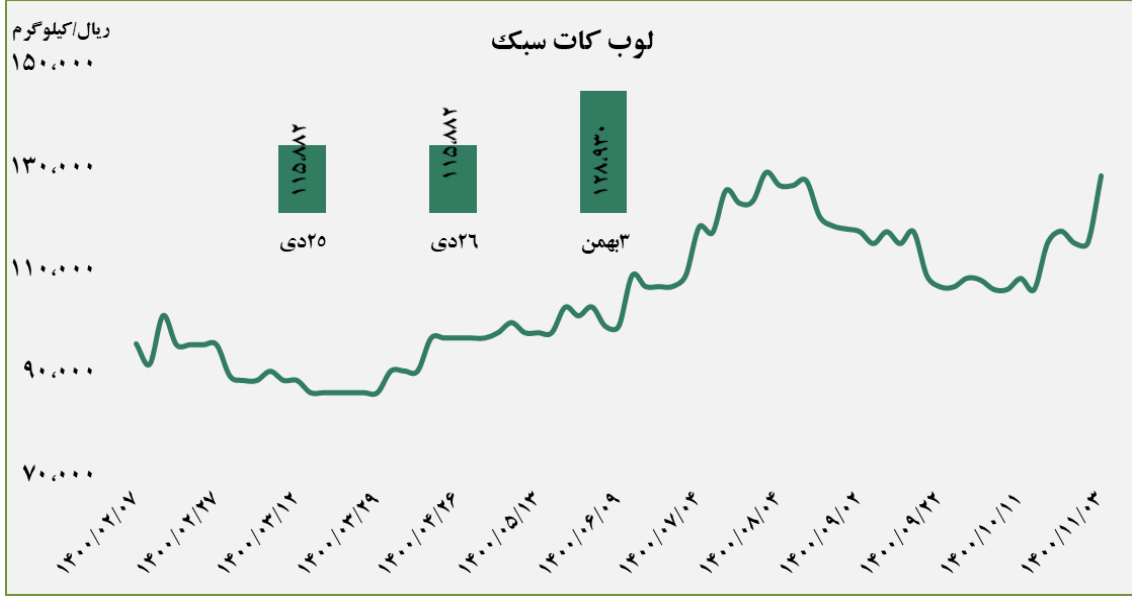
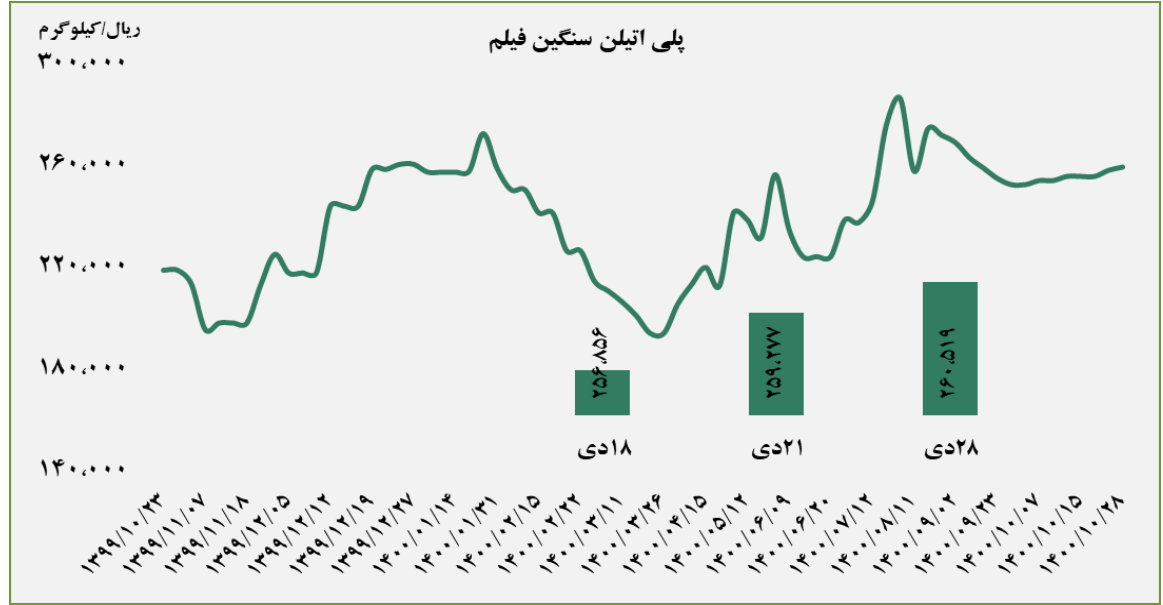


■ عرضه کننده:

پتروشیمی لرستان - پتروشیمی بندر امام - پتروشیمی جم
- پتروشیمی تبریز

■ عرضه کننده:

پتروشیمی آریا ساسول - پتروشیمی مهر - پتروشیمی ایلام
- پتروشیمی مارون



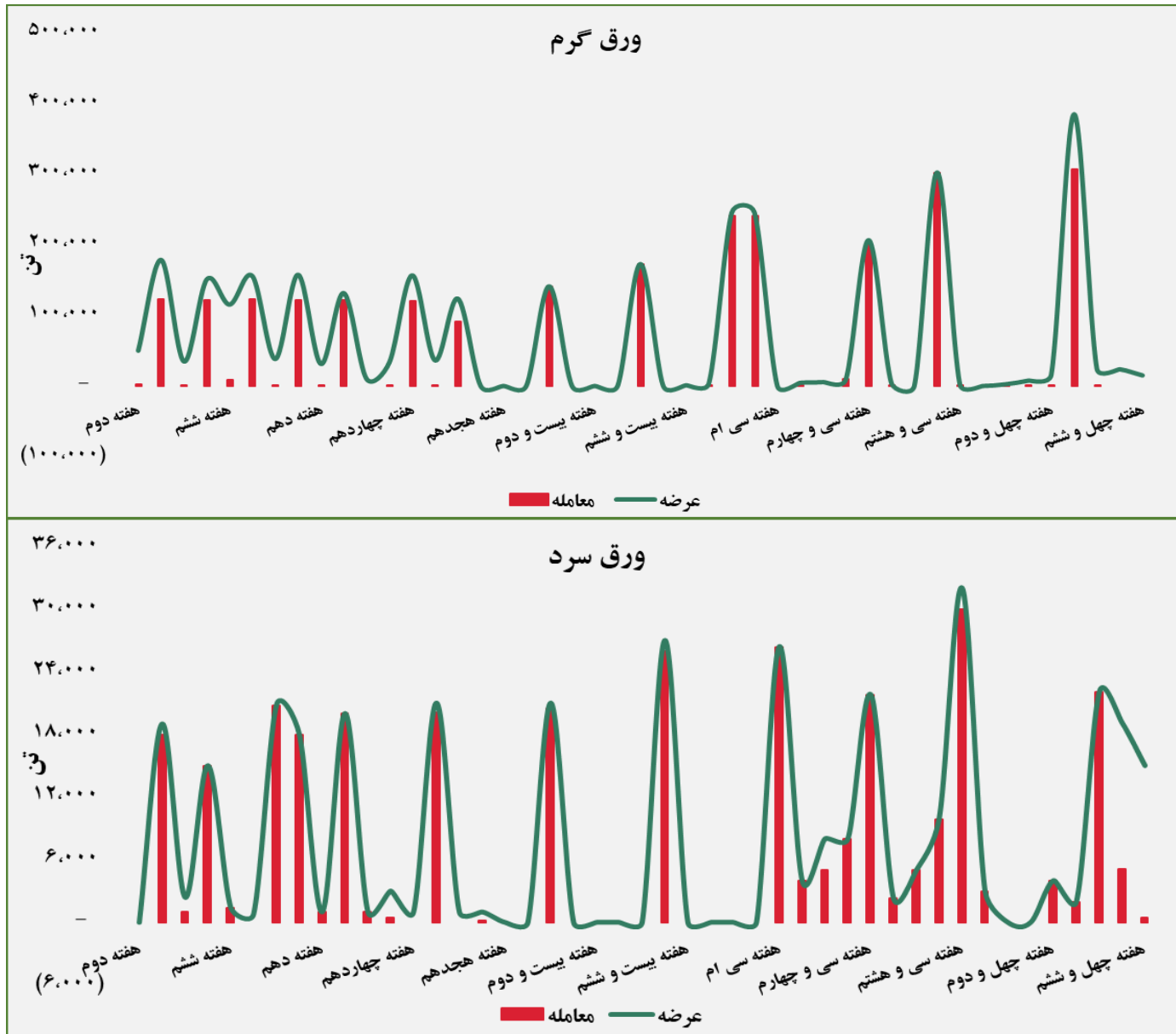
■ عرضه کننده:

پالایش نفت بندر عباس - پالایش نفت اصفهان - پالایش نفت تهران - پالایش نفت تبریز - پالایش نفت آبادان

حجم عرضه و معامله هفتگی در بورس کالا (سال ۱۴۰۰)



گروه مالی شهر گزارش معاملات در بورس کالا



مبلغ فروش شرکت ها برای کلیه محصولات در بورس کالا (میلیارد ریال)

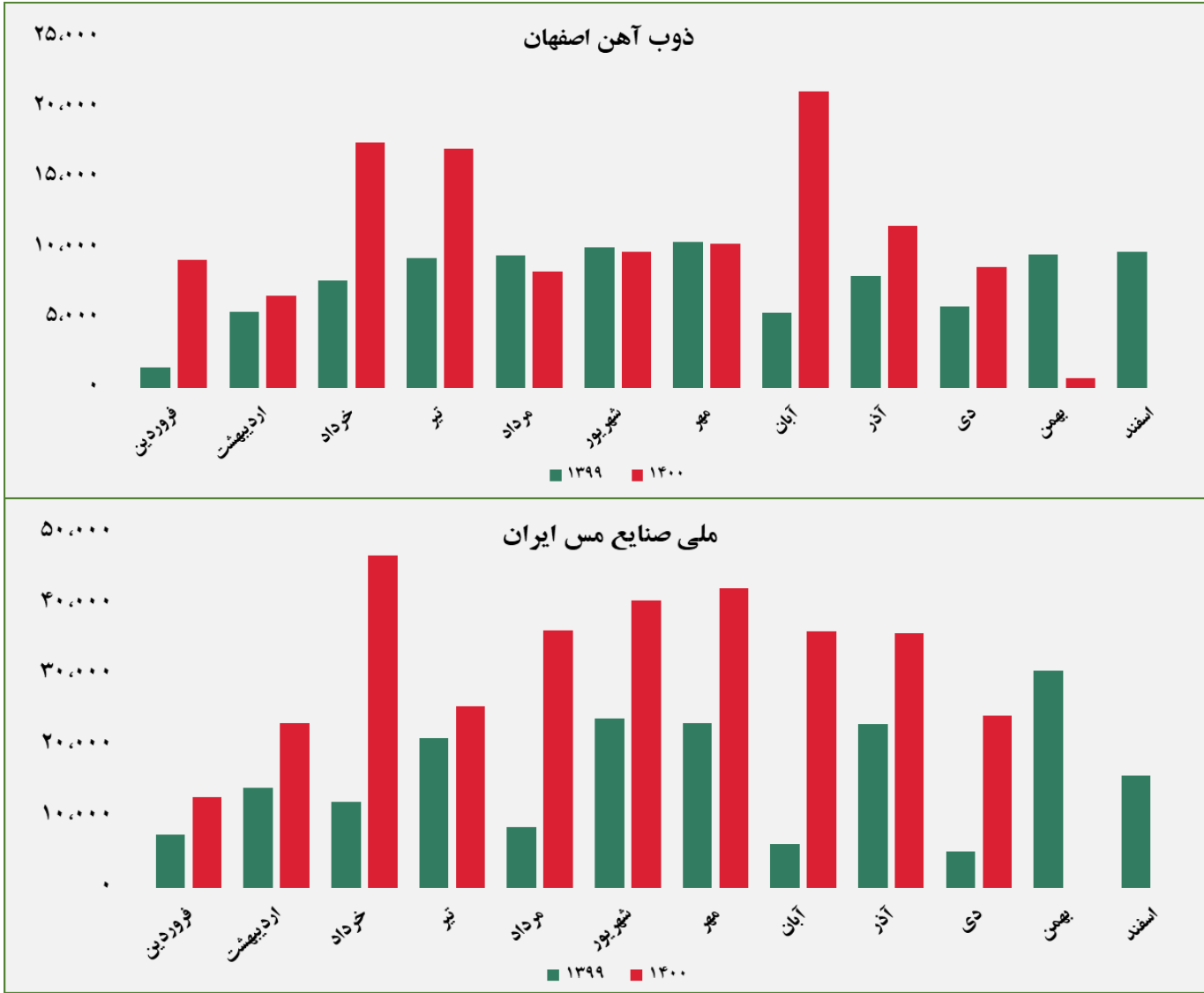


مبلغ فروش شرکت ها برای کلیه محصولات در بورس کالا (میلیارد ریال)



گروه مالی شهر گزارش معاملات در بورس کالا

مبلغ فروش شرکت ها برای کلیه محصولات در بورس کالا (میلیارد ریال)

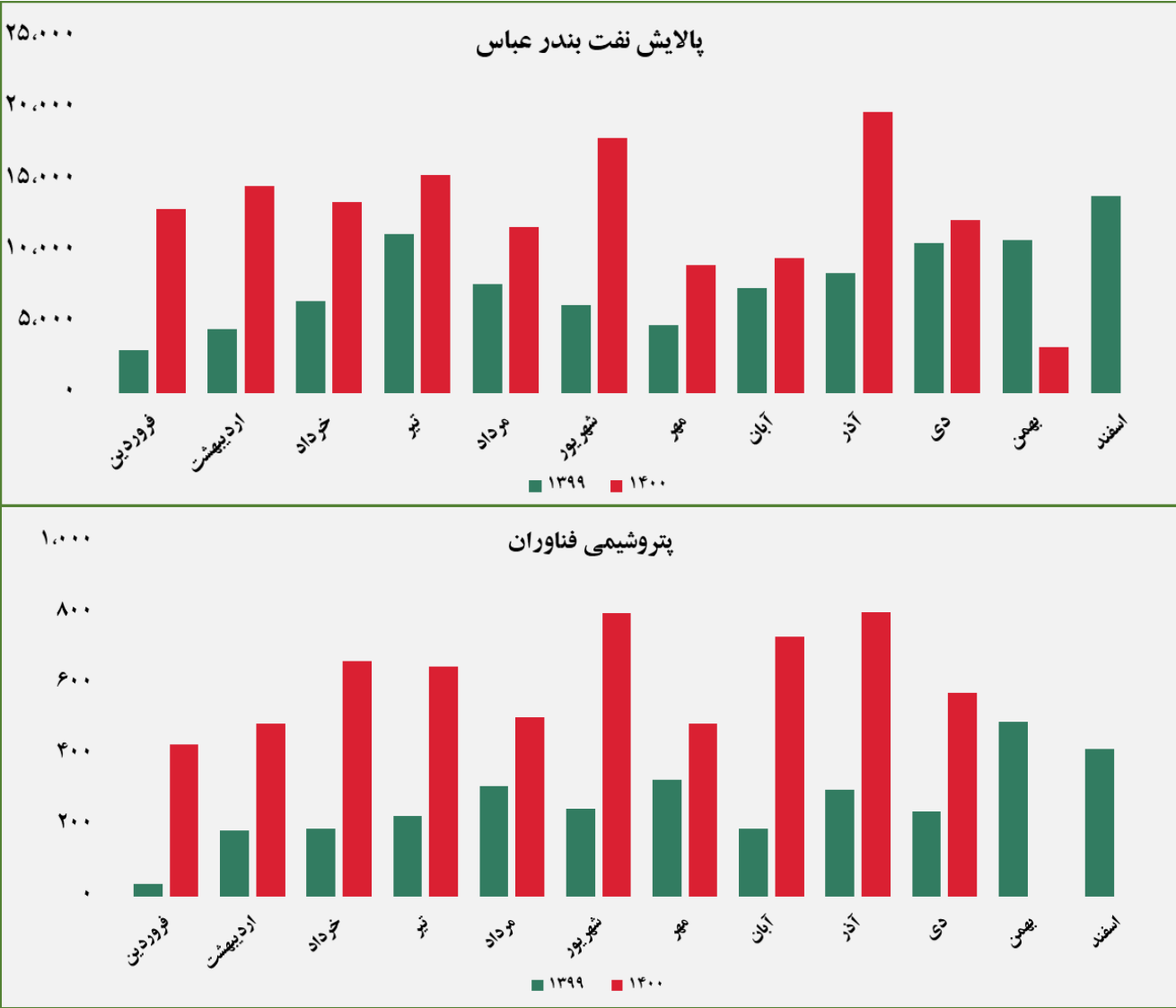


گروه مالی شهر گزارش معاملات در بورس کالا

مبلغ فروش شرکت‌ها برای کلیه محصولات در بورس کالا (میلیارد ریال)



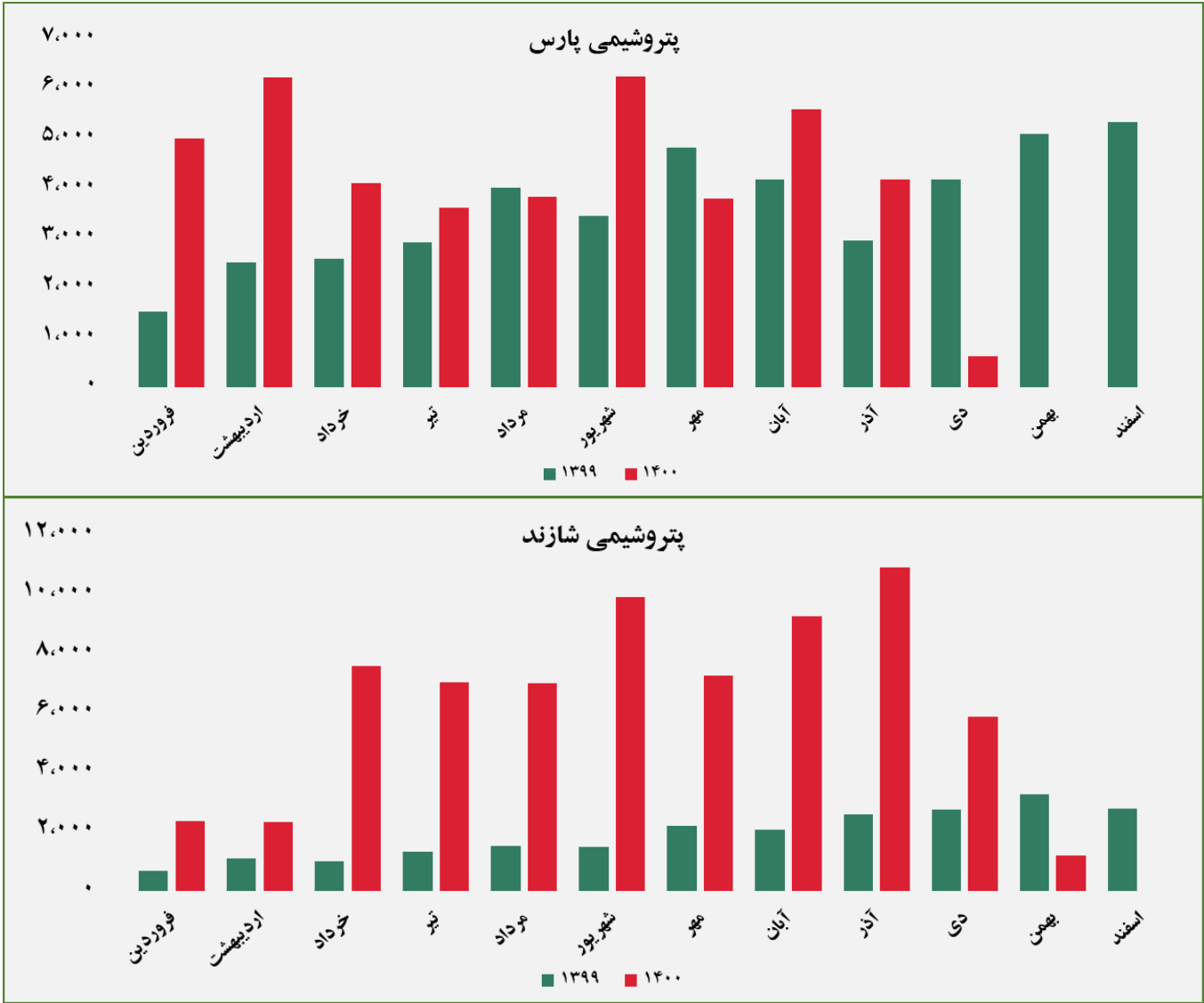
مبلغ فروش شرکت ها برای کلیه محصولات در بورس کالا (میلیارد ریال)



گروه مالی شهر گزارش معاملات در بورس کالا



مبلغ فروش شرکت ها برای کلیه محصولات در بورس کالا (میلیارد ریال)



گروه مالی شهر گزارش معاملات در بورس کالا

مبلغ فروش شرکت ها برای کلیه محصولات در بورس کالا (میلیارد ریال)



گروه مالی شهر گزارش معاملات در بورس کالا

مبلغ فروش شرکت ها برای کلیه محصولات در بورس کالا (میلیارد ریال)



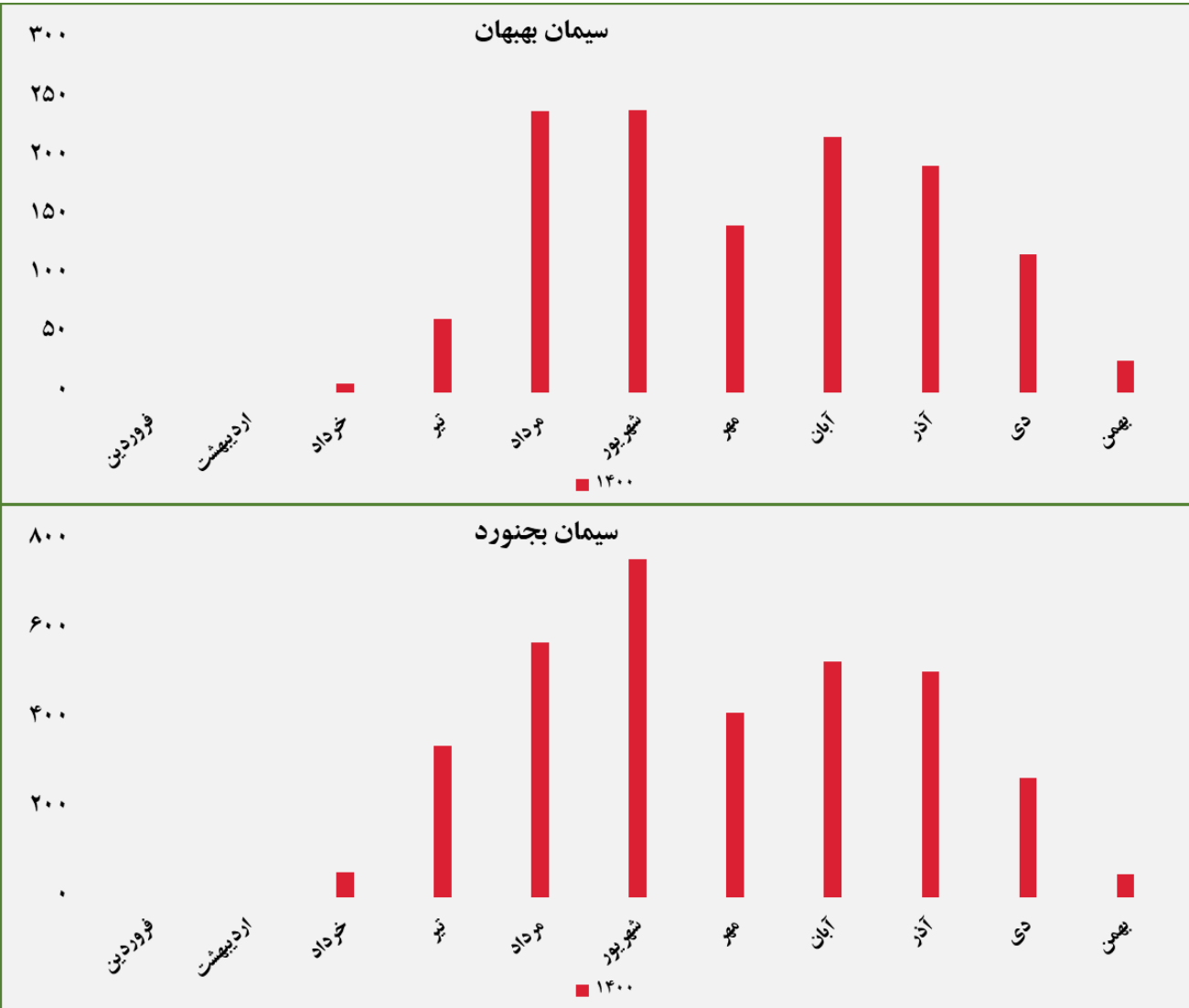
گروه مالی شهر گزارش معاملات در بورس کالا

مبلغ فروش شرکت ها برای کلیه محصولات در بورس کالا (میلیارد ریال)



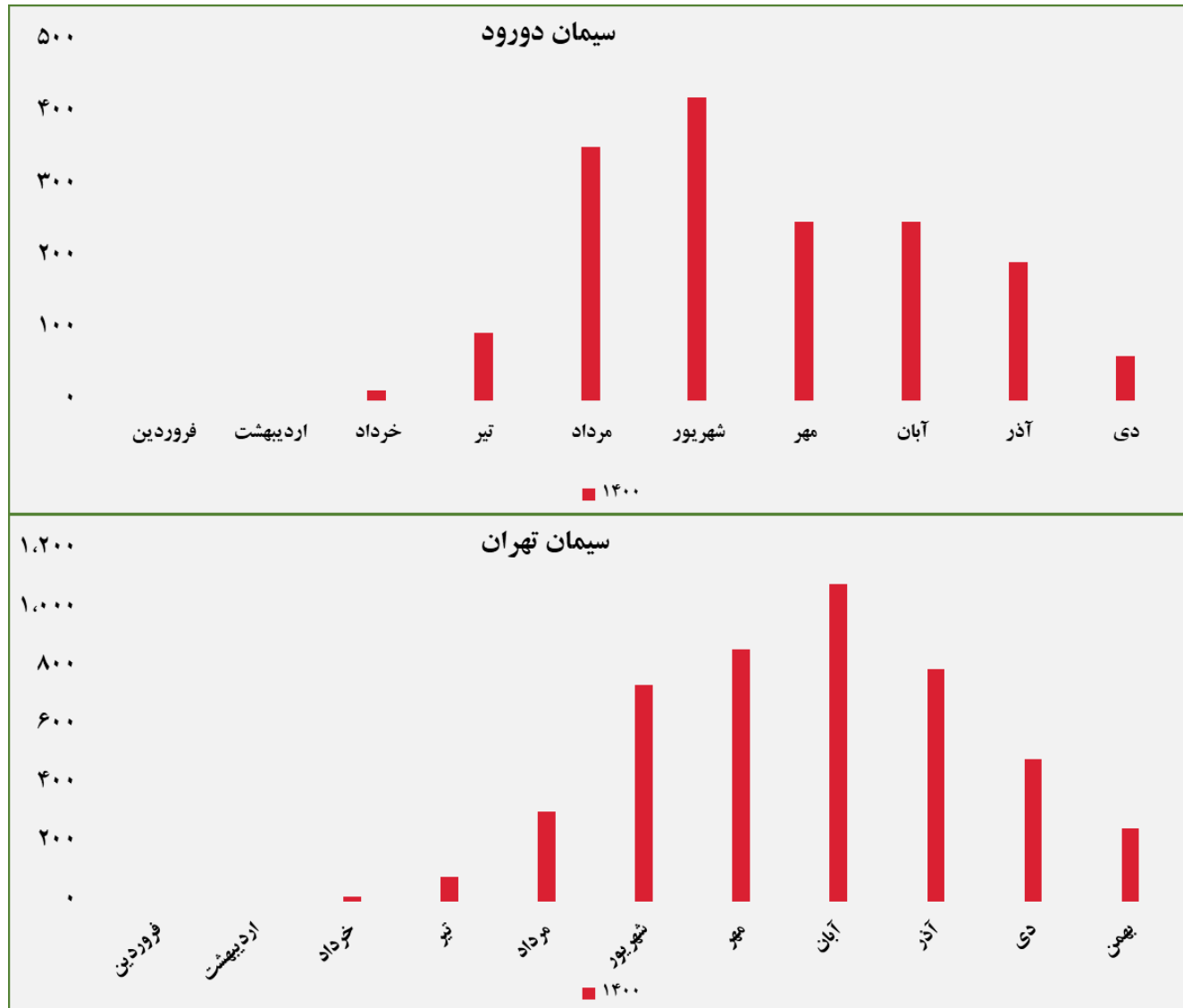
گروه مالی شهر گزارش معاملات در بورس کالا

مبلغ فروش شرکت ها برای کلیه محصولات در بورس کالا (میلیارد ریال)

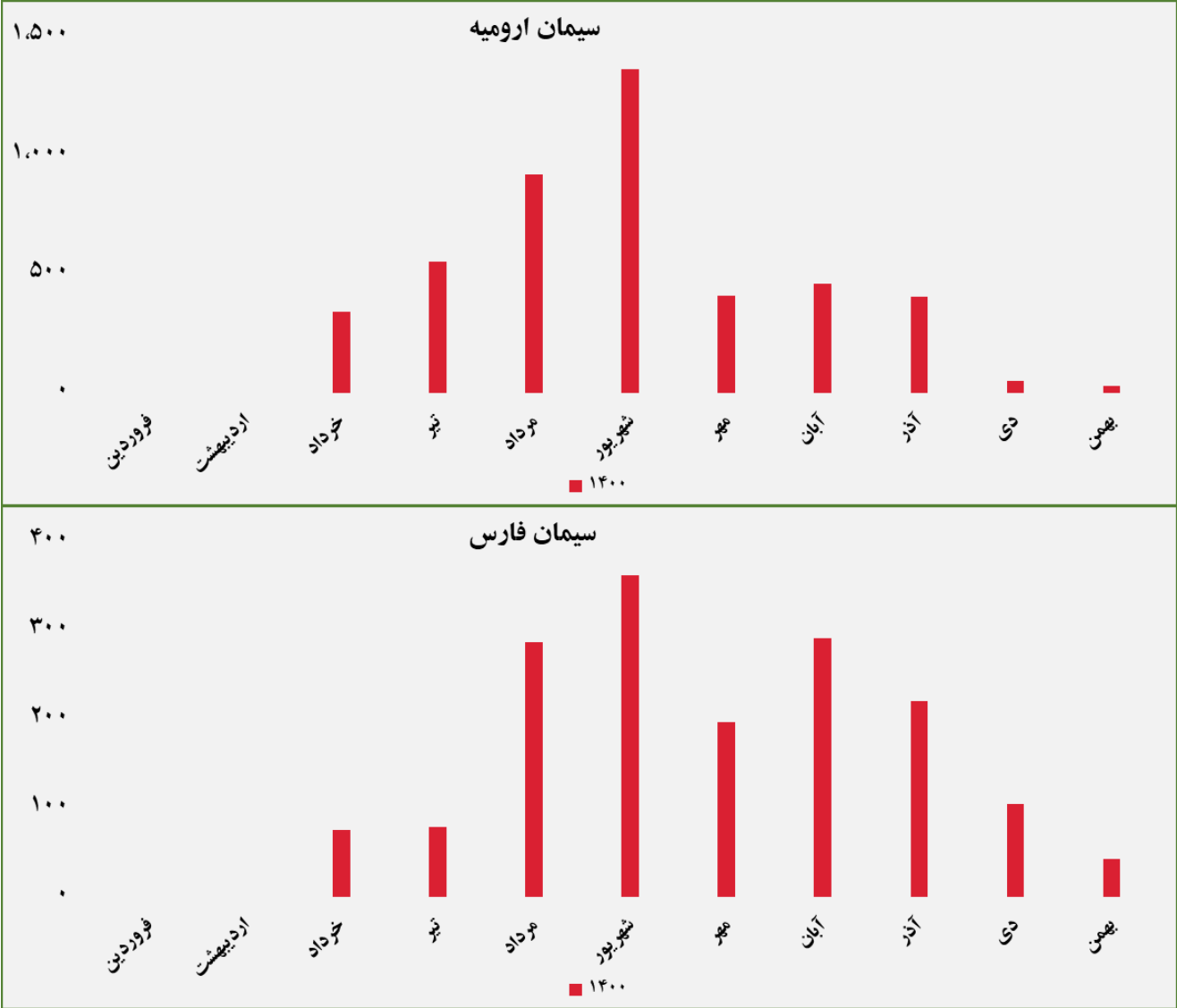


گروه مالی شهر گزارش معاملات در بورس کالا

مبلغ فروش شرکت‌ها برای کلیه محصولات در بورس کالا (میلیارد ریال)

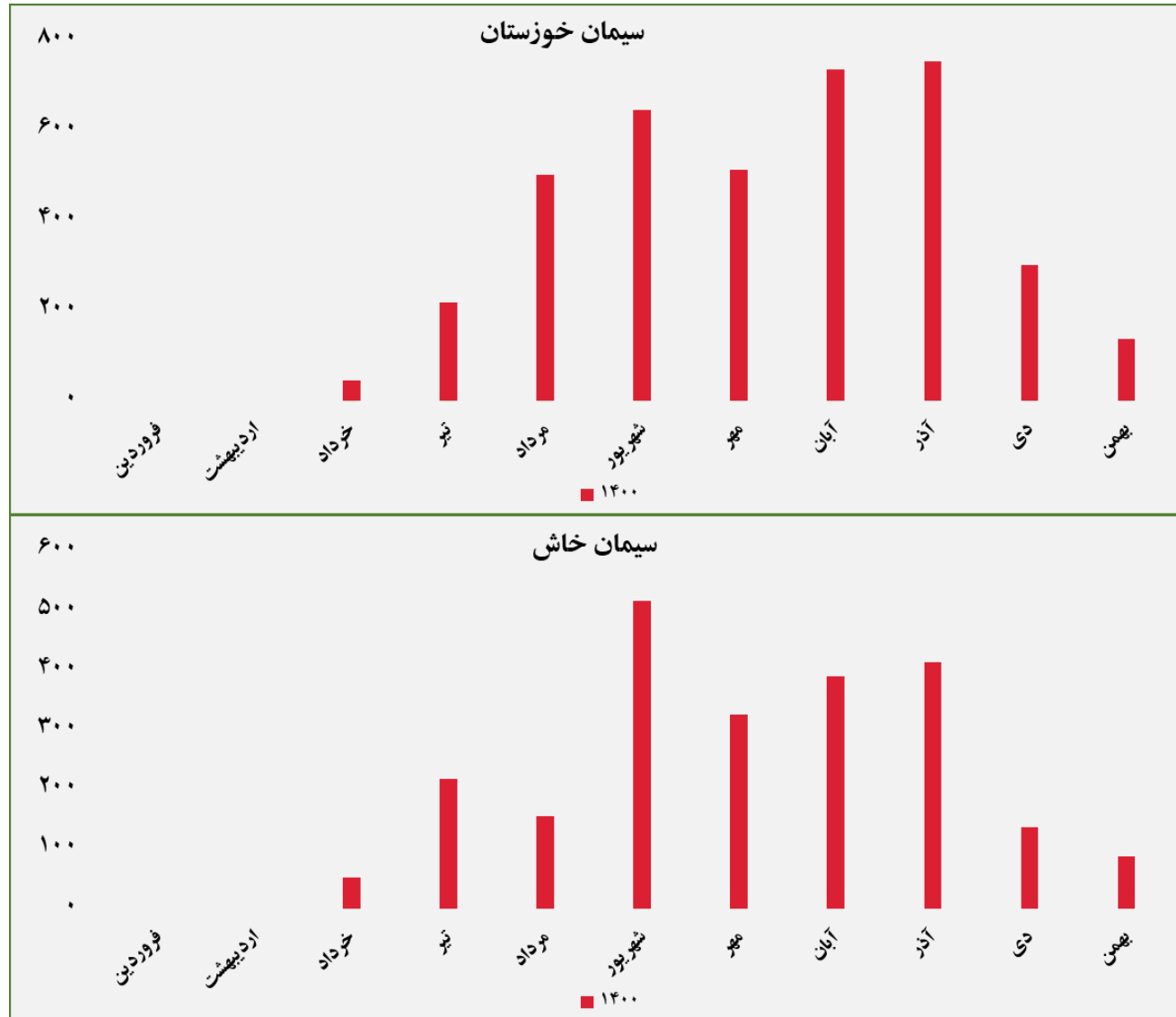


مبلغ فروش شرکت ها برای کلیه محصولات در بورس کالا (میلیارد ریال)



گروه مالی شهر گزارش معاملات در بورس کالا

مبلغ فروش شرکت‌ها برای کلیه محصولات در بورس کالا (میلیارد ریال)



گروه مالی شهر گزارش معاملات در بورس کالا



| ردیف | نام محصول | تاریخ آخرین معامله | واحد | آخرین قیمت | میانگین هفته گذشته | میانگین یک ماه گذشته | میانگین سه ماه گذشته | تغییرات آخرین قیمت نسبت به | | |
|------|-------------------|--------------------|--------------|------------|--------------------|----------------------|----------------------|----------------------------|-----------|--------------|
| | | | | | | | | هفته گذشته | ماه گذشته | سه ماه گذشته |
| ۱ | شمش بلوم | ۱۴۰۰/۱۱/۰۵ | ریال/کیلوگرم | ۱۲۴,۵۴۰ | ۱۲۴,۷۳۵ | ۱۲۵,۳۴۰ | ۱۲۹,۴۵۵ | ۰٪ | -۰.۶٪ | -۳.۸٪ |
| ۲ | ورق گرم | ۱۴۰۰/۱۰/۱۵ | | ۲۰۸,۱۷۴ | - | ۲۰۸,۲۳۱ | ۱۹۶,۶۳۷ | - | ۰.۰٪ | ۵.۹٪ |
| ۳ | ورق سرد | ۱۴۰۰/۱۱/۰۵ | | ۲۴۱,۳۴۲ | ۲۴۰,۰۸۰ | ۲۳۹,۵۶۷ | ۲۴۵,۶۶۷ | ۱٪ | ۰.۷٪ | -۱.۸٪ |
| ۴ | سبد تیر آهن مخلوط | ۱۴۰۰/۱۱/۰۲ | | ۱۴۹,۹۰۲ | ۱۴۶,۵۳۳ | ۱۴۲,۲۷۸ | ۱۴۴,۱۰۹ | ۲٪ | ۵.۴٪ | ۴.۰٪ |
| ۵ | کاتد مس | ۱۴۰۰/۱۱/۰۴ | | ۲,۳۷۶,۰۰۰ | ۲,۴۳۳,۹۱۱ | ۲,۳۶۴,۶۸۳ | ۲,۳۰۸,۸۴۶ | -۲٪ | ۰.۵٪ | ۲.۹٪ |
| ۶ | مفتول مسی | ۱۴۰۰/۰۹/۱۵ | | ۲,۲۹۷,۲۷۷ | - | ۲,۲۹۶,۷۲۵ | ۲,۳۴۵,۴۲۹ | - | ۰.۰٪ | -۲.۱٪ |
| ۷ | شمش روی | ۱۴۰۰/۱۱/۰۳ | | ۸۸۸,۱۱۹ | ۸۸۳,۲۸۵ | ۸۴۳,۹۱۶ | ۷۸۲,۹۱۳ | ۱٪ | ۵.۲٪ | ۱۳.۴٪ |
| ۸ | شمش آلومینیوم | ۱۴۰۰/۱۱/۰۴ | | ۷۸۰,۸۹۲ | ۷۵۲,۸۰۵ | ۷۲۷,۴۳۲ | ۷۰۳,۴۱۱ | ۴٪ | ۷.۳٪ | ۱۱.۰٪ |

گزارش معاملات در بورس کالا
گروه مالی شهر



| ردیف | نام محصول | تاریخ آخرین معامله | واحد | آخرین قیمت | میانگین هفته گذشته | میانگین یک ماه گذشته | میانگین سه ماه گذشته | تغییرات آخرین قیمت نسبت به | | |
|------|------------------------|--------------------|--------------|------------|--------------------|----------------------|----------------------|----------------------------|-----------|--------------|
| | | | | | | | | هفته گذشته | ماه گذشته | سه ماه گذشته |
| ۱ | اوره پریل | ۱۴۰۰/۱۱/۰۲ | ریال/کیلوگرم | ۱۶۸,۳۲۶ | ۱۸۷,۵۹۷ | ۱۹۲,۸۵۱ | ۱۷۹,۸۶۸ | -۱۰٪ | -۱۳٪ | -۶٪ |
| ۲ | پلی وینیل کلراید | ۱۴۰۰/۱۱/۰۴ | | ۳۷۳,۵۶۱ | ۳۹۶,۰۲۰ | ۴۰۲,۵۸۹ | ۴۱۶,۱۳۹ | -۶٪ | -۷٪ | -۱۰٪ |
| ۳ | پلی اتیلن سبک خطی | ۱۴۰۰/۱۰/۲۸ | | ۳۱۵,۱۹۲ | ۳۱۳,۹۲۰ | ۳۹۲,۷۵۸ | ۴۱۰,۲۳۶ | ۰٪ | -۲۰٪ | -۲۳٪ |
| ۴ | ارتوزایلین | ۱۴۰۰/۰۸/۲۶ | | ۱۹۴,۷۲۶ | - | - | ۱۸۵,۴۳۱ | - | - | ۵٪ |
| ۵ | استایرن منومر | ۱۴۰۰/۱۰/۰۴ | | ۶۱۴,۴۰۴ | - | ۲۲۸,۹۹۵ | ۲۹۱,۲۰۷ | - | ۱۶۸٪ | ۱۱۱٪ |
| ۶ | پلی پروپیلن شیمیایی | ۱۴۰۰/۱۱/۰۴ | | ۴۰۱,۸۸۴ | ۴۰۴,۹۸۸ | ۳۹۷,۱۱۷ | ۴۰۳,۴۸۱ | -۱٪ | ۱٪ | ۰٪ |
| ۷ | پلی اتیلن سنگین تزریقی | ۱۴۰۰/۱۱/۰۵ | | ۲۴۹,۵۳۶ | ۲۴۹,۴۲۶ | ۲۴۷,۷۶۶ | ۲۶۲,۵۰۵ | ۰٪ | ۱٪ | -۵٪ |
| ۸ | آمونیاک | ۱۴۰۰/۱۱/۰۳ | | ۱۵۹,۵۲۲ | ۱۵۹,۴۴۸ | ۱۵۴,۹۰۵ | ۱۳۲,۴۸۶ | ۰٪ | ۳٪ | ۲۰٪ |
| ۹ | پلی اتیلن سنگین فیلم | ۱۴۰۰/۱۰/۲۸ | | ۲۶۰,۵۱۹ | ۲۵۹,۲۷۷ | ۲۵۶,۸۰۴ | ۲۶۱,۹۶۵ | ۰٪ | ۱٪ | -۱٪ |
| ۱۰ | لوب کات سنگین | ۱۴۰۰/۱۱/۰۳ | | ۱۲۶,۸۹۷ | ۱۱۵,۱۹۵ | ۱۰۹,۰۴۸ | ۱۱۲,۸۷۱ | ۱۰٪ | ۱۶٪ | ۱۲٪ |
| ۱۱ | لوب کات سبک | ۱۴۰۰/۱۱/۰۳ | | ۱۲۸,۹۳۰ | ۱۱۵,۸۸۲ | ۱۱۱,۵۷۴ | ۱۱۵,۷۵۴ | ۱۱٪ | ۱۶٪ | ۱۱٪ |