



گروه مالی شهر
SHAHR FINANCIAL GROUP

گزارش روزانه تحلیل بازار

معاونت سرمایه گذاری و توسعه

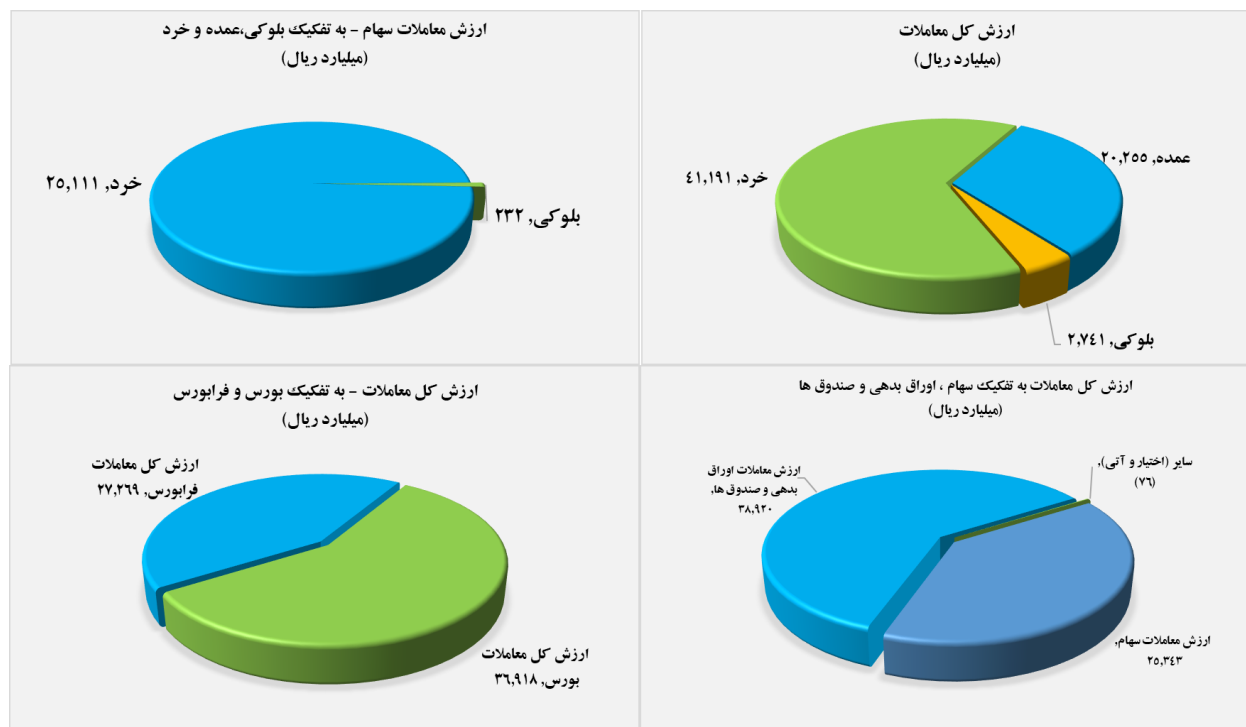
۱۴۰۰/۱۰/۱۱

www.sfg.ir - info@sfg.i



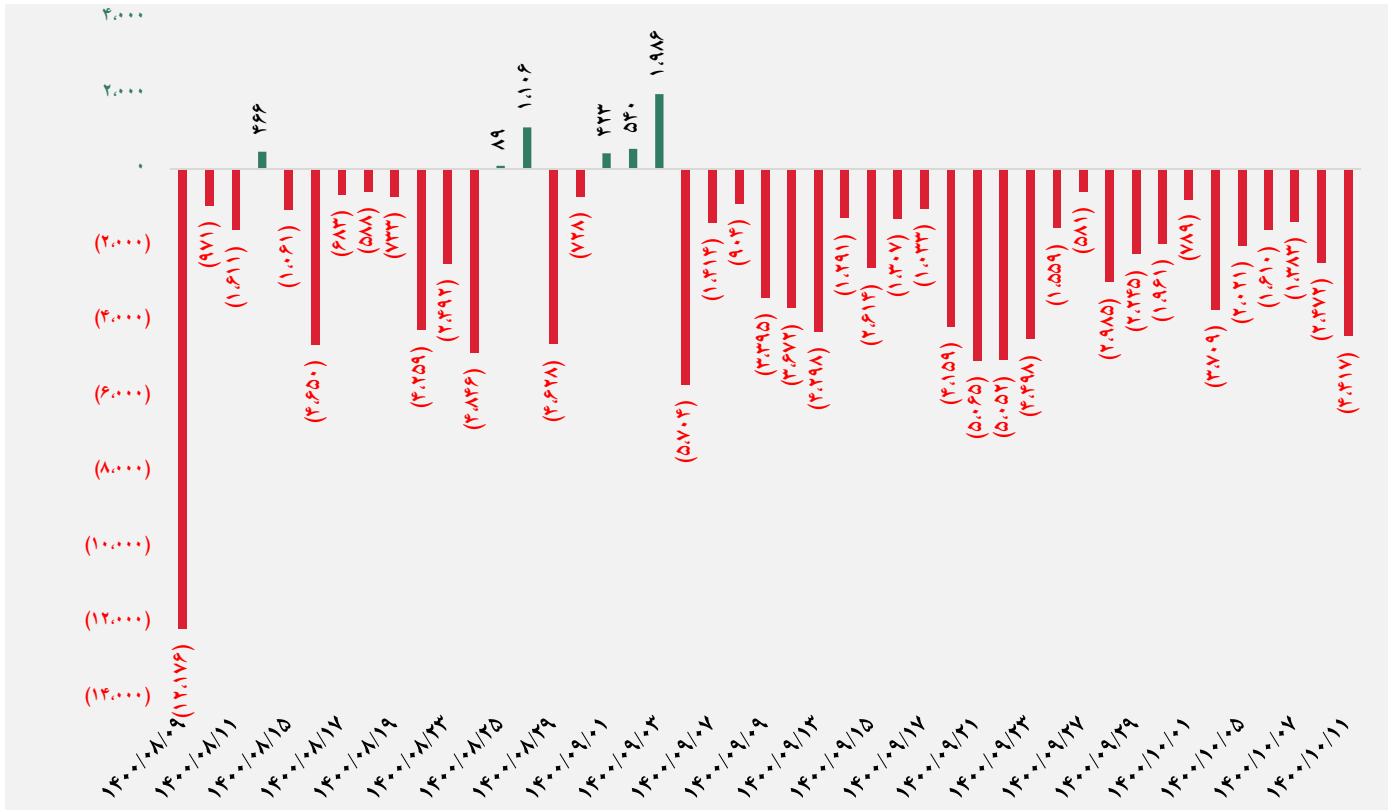
تصویر کلی بازار

فرا بورس		بورس	
۱۸,۶۶۲	شاخص کل	۱,۳۷۸,۸۹۴	شاخص کل
(۱۷۳)	تغییر شاخص	(۱۸,۴۱۶)	تغییر شاخص
۱۳,۵۴۸,۶۸۵	ارزش بازار (میلیارد ریال)	۵۵,۲۵۹,۴۸۲	ارزش بازار (میلیارد ریال)
۲۷,۲۶۹	ارزش معاملات (میلیارد ریال)	۳۶,۹۱۸	ارزش معاملات (میلیارد ریال)
بیشترین تاثیر مثبت در شاخص		بیشترین تاثیر مثبت در شاخص	
فجهان		برکت	
اتکای		کالا	
قچار		وامید	
بهپاک		قپیرا	
بیشترین تاثیر منفی در شاخص		بیشترین تاثیر منفی در شاخص	
آریا		فولاد	
پپاس		فارس	
زاگرس		شپدیس	
غصینو		نوری	

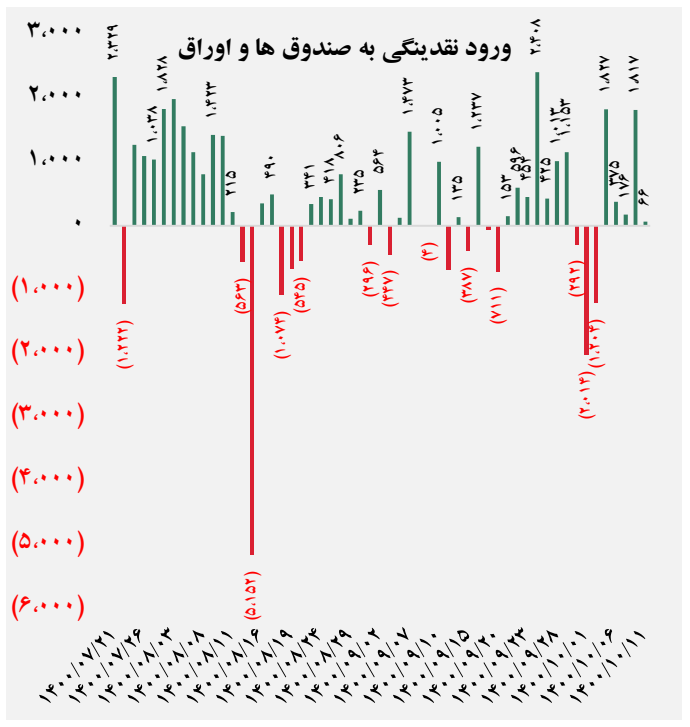
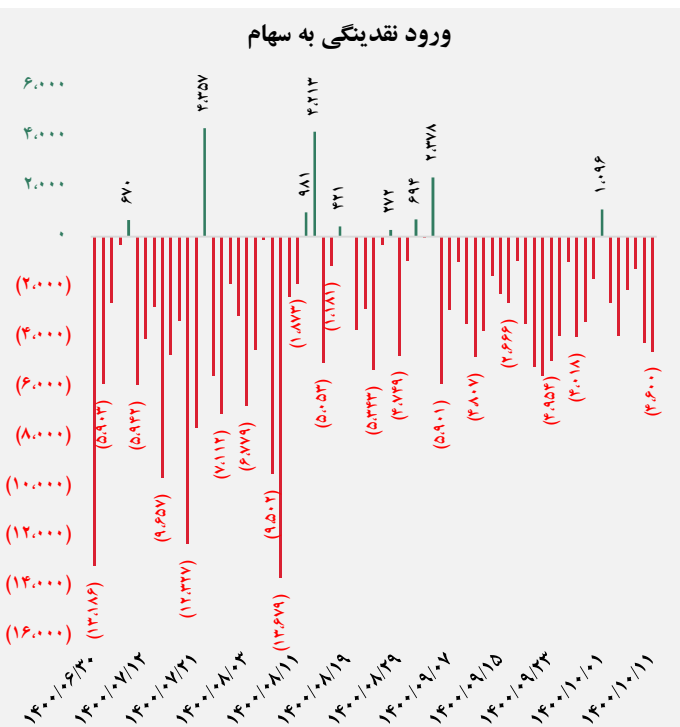




کل ورود نقدینگی حقیقی ها (میلیارد ریال)



ورود نقدینگی حقیقی ها به تفکیک سهام و اوراق (میلیارد ریال)







ارزش معاملات کل (میلیارد ریال)

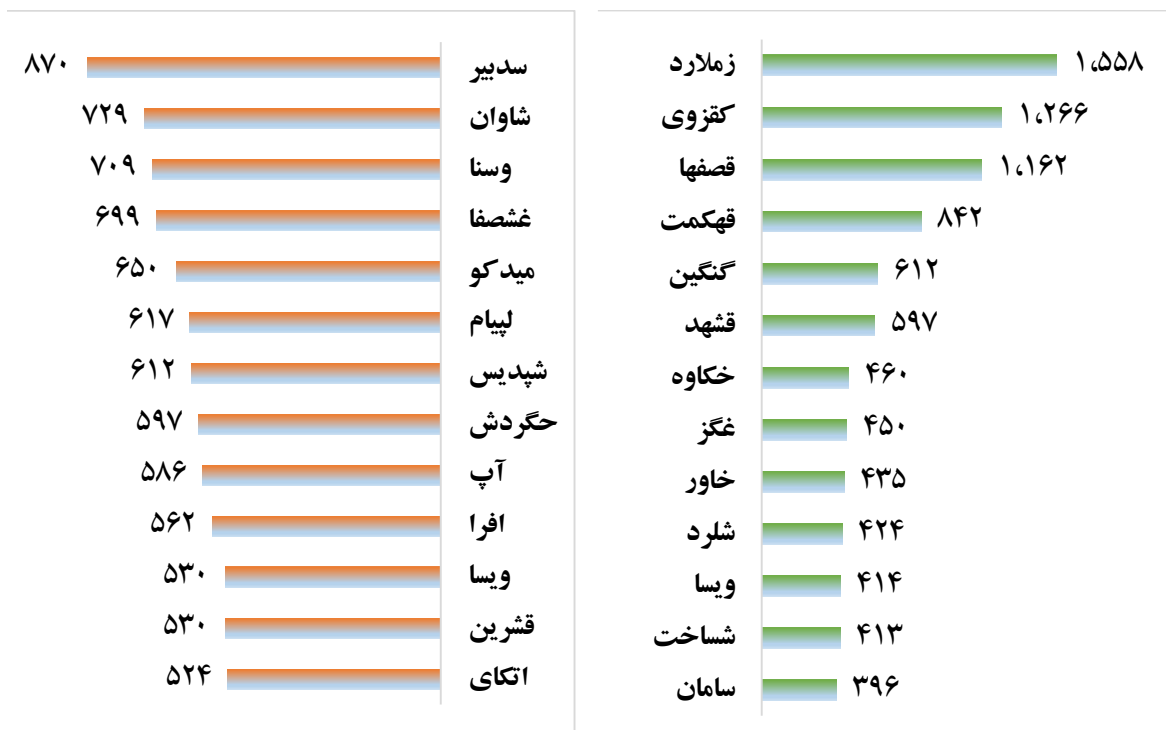


ارزش معاملات به تفکیک معاملات خرد و صندوق ها (میلیارد ریال)





بالاترین قدرت خرید و فروش حقیقی (میلیون ریال)

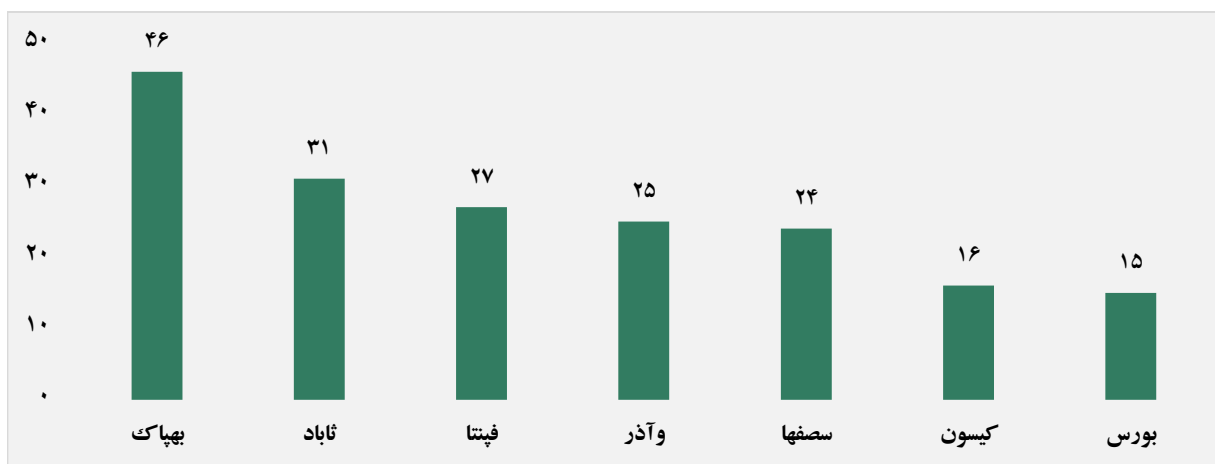


پول هوشمند

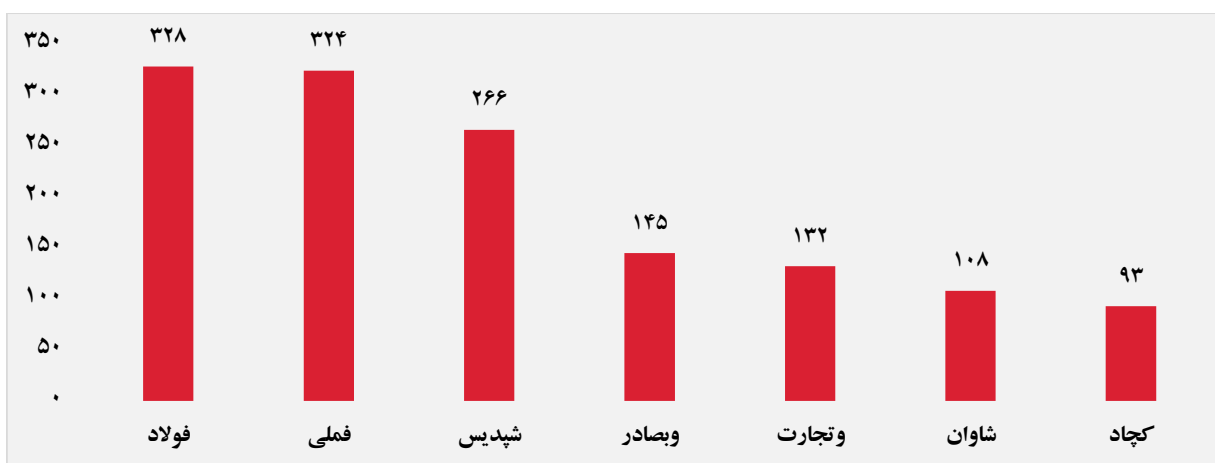
ردیف	ورود	ردیف	خروج
۱	خکاوه	۱	خودرو
۲	چخزر	۲	خزامیا
۳	بهپاک	۳	سمازن
۴	زملارد	۴	همراه
۵	تشتاد	۵	چفیر
۶	مفاخر	۶	سفانو
۷	سقاین	۷	خپارس
۸	نغرب	۸	قمرو
۹	-	۹	غمهرا
۱۰	-	۱۰	کسعدی



سهام با بیشترین ورود نقدینگی (میلیارد ریال)



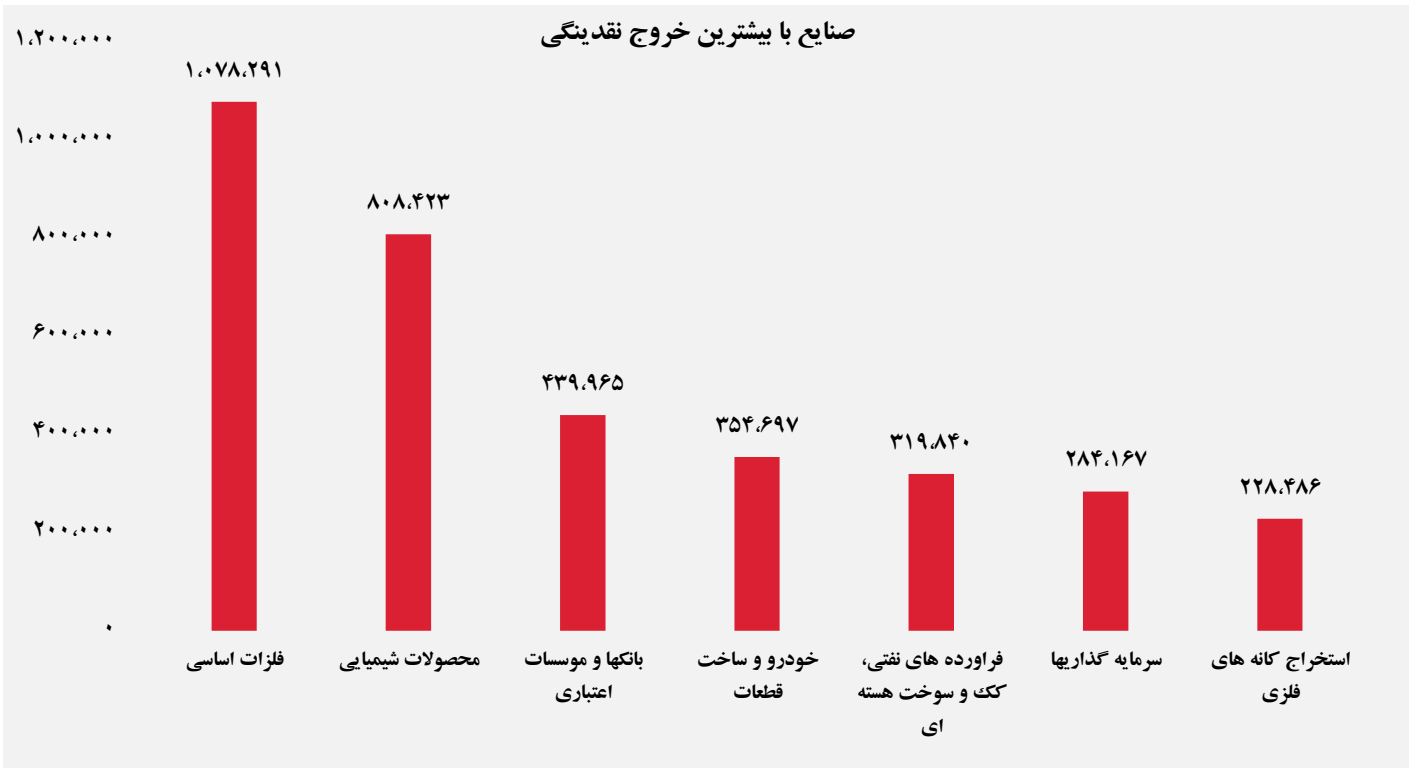
سهام با بیشترین خروج نقدینگی (میلیارد ریال)



واچ لیست

ردیف	نماد	ردیف	نماد
۱	شاون	۹	تاپکیش
۲	ثنور	۱۰	خزرمیا
۳	سپید	۱۱	بهپاک
۴	انرژی ۳	۱۲	توسن
۵	خصیر	۱۳	فراپورس
۶	کالا	۱۴	خکاوه
۷	شپدیس	۱۵	اتکای
۸	قچار	۱۶	حفارس

ورود و خروج نقدینگی به / از صنایع (میلیون ریال)



گروه مالی شهر گزارش روزانه تحلیل بازار