



گروه مالی شهر
SHAHR FINANCIAL GROUP

گزارش روزانه تحلیل بازار

معاونت سرمایه گذاری و توسعه

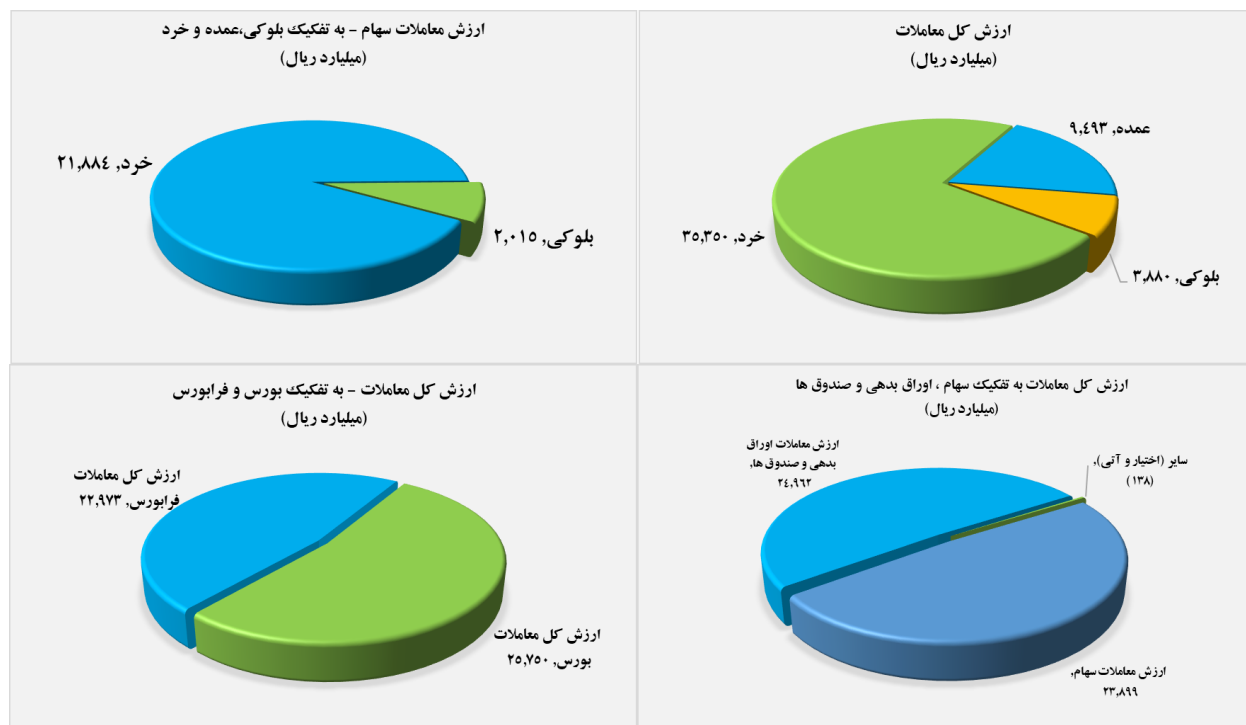
۱۴۰۰/۱۰/۱۲

www.sfg.ir - info@sfg.i



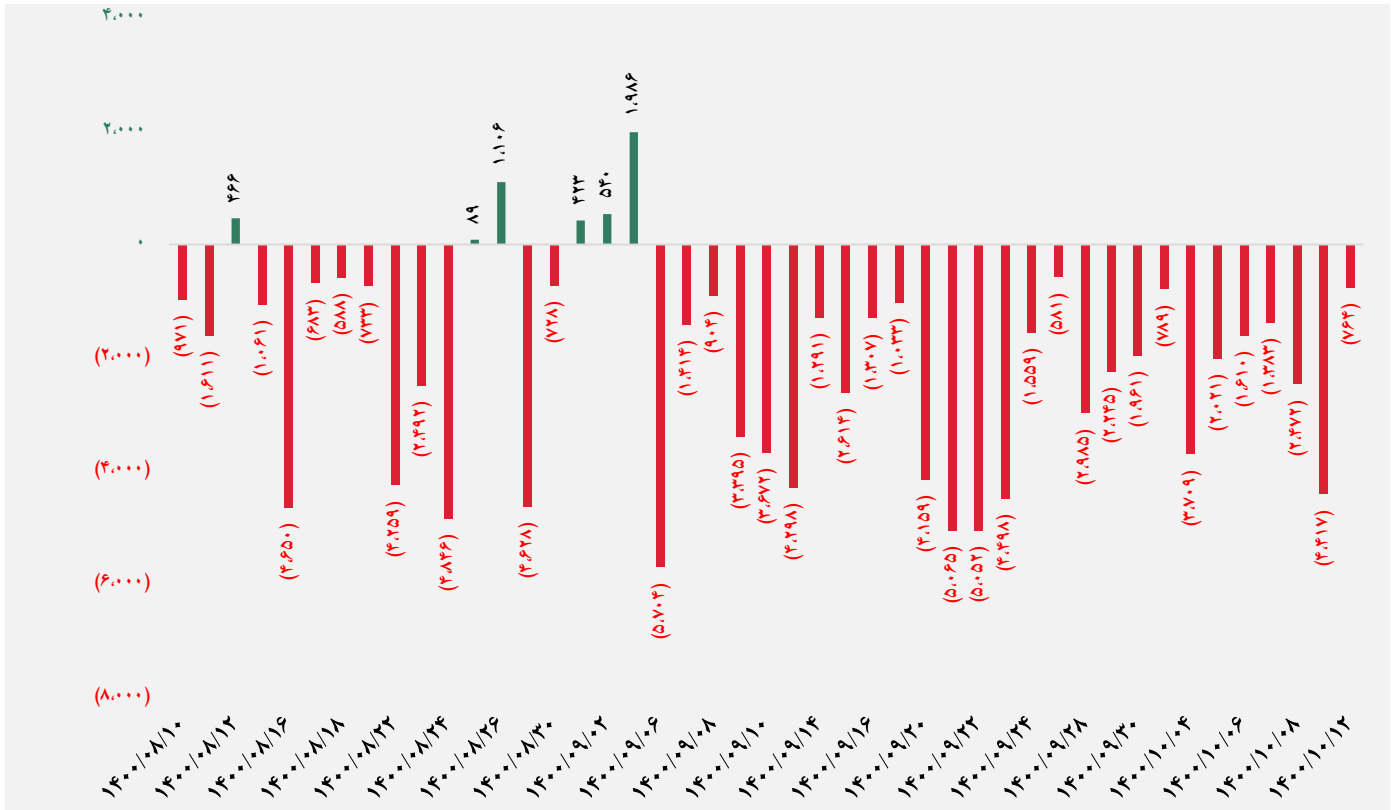
تصویر کلی بازار

فرا بورس		بورس	
۱۸,۶۶۰	شاخص کل	۱,۳۷۹,۰۰۱	شاخص کل
(۲)	تغییر شاخص	۲۲۳	تغییر شاخص
۱۳,۵۲۸,۴۶۸	ارزش بازار (میلیارد ریال)	۵۵,۲۷۲,۰۴۱	ارزش بازار (میلیارد ریال)
۲۲,۹۷۳	ارزش معاملات (میلیارد ریال)	۲۵,۷۵۰	ارزش معاملات (میلیارد ریال)
بیشترین تاثیر مثبت در شاخص		بیشترین تاثیر مثبت در شاخص	
کگهر		فملی	
شبصیر		فولاد	
شجم		شبندر	
توریل		کچاد	
بیشترین تاثیر منفی در شاخص		بیشترین تاثیر منفی در شاخص	
شگویا		فخوز	
زاگرس		شپدیس	
هرمز		پارس	
پپاس		خودرو	

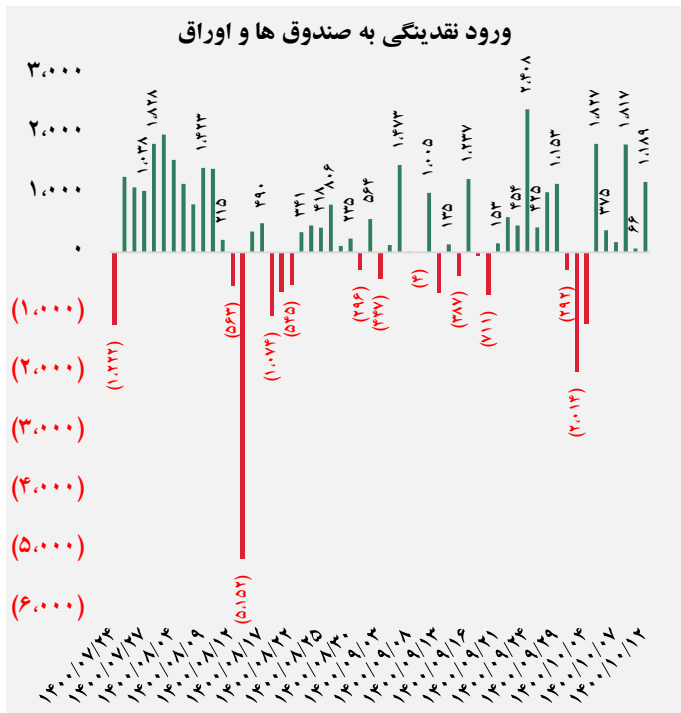
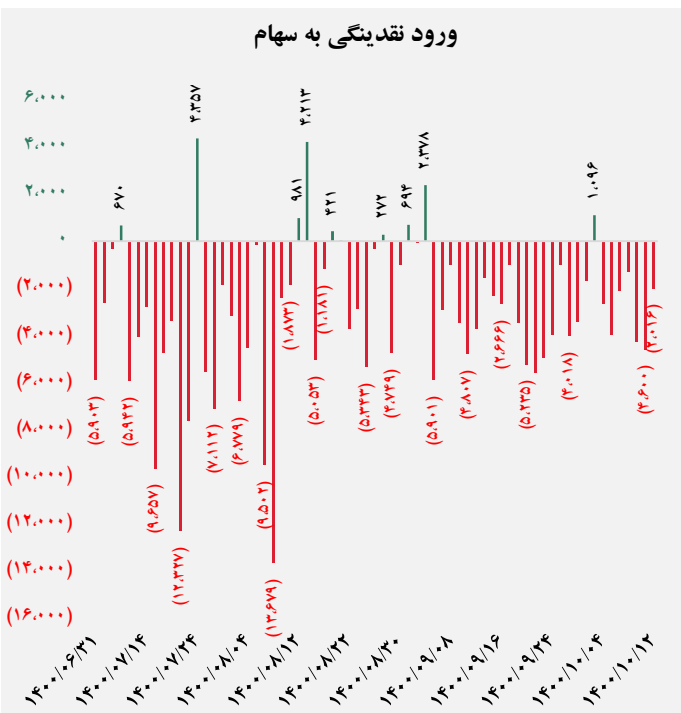




کل ورود نقدینگی حقیقی ها (میلیارد ریال)

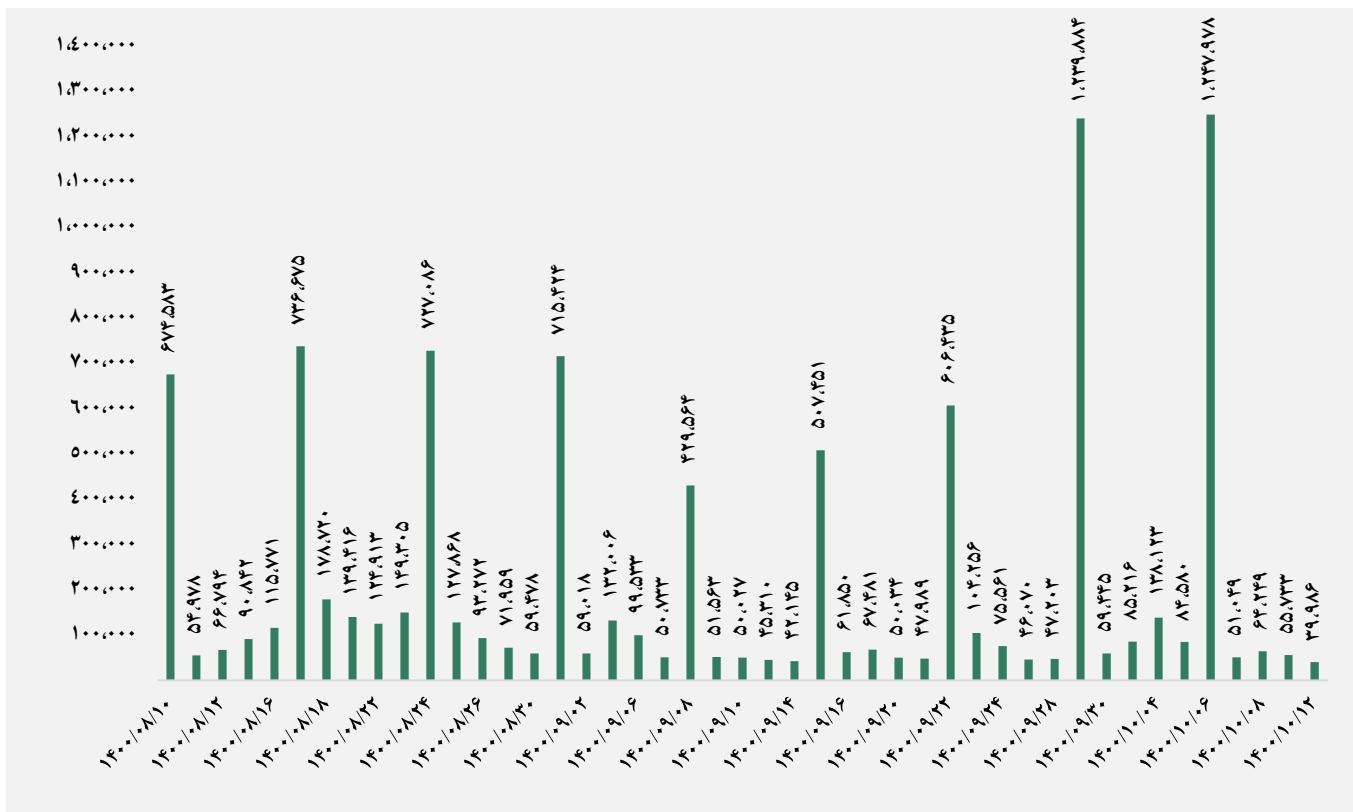


ورود نقدینگی حقیقی ها به تفکیک سهام و اوراق (میلیارد ریال)


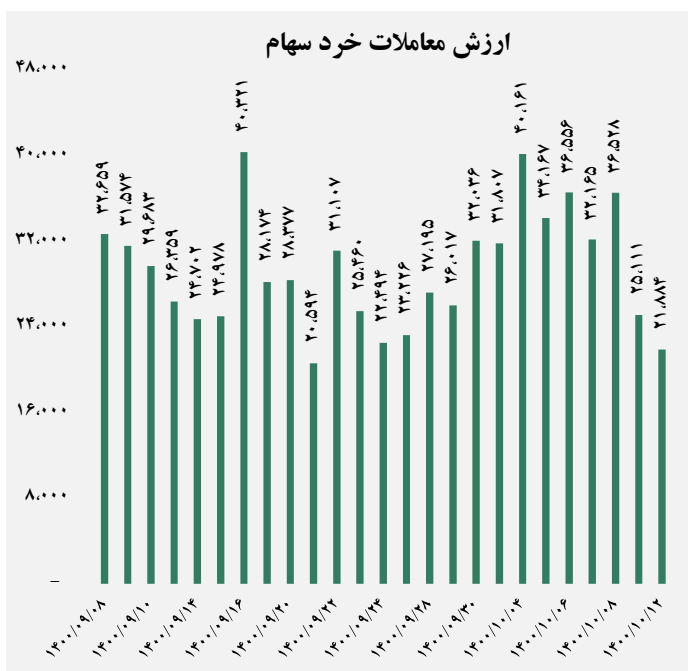




ارزش معاملات کل (میلیارد ریال)

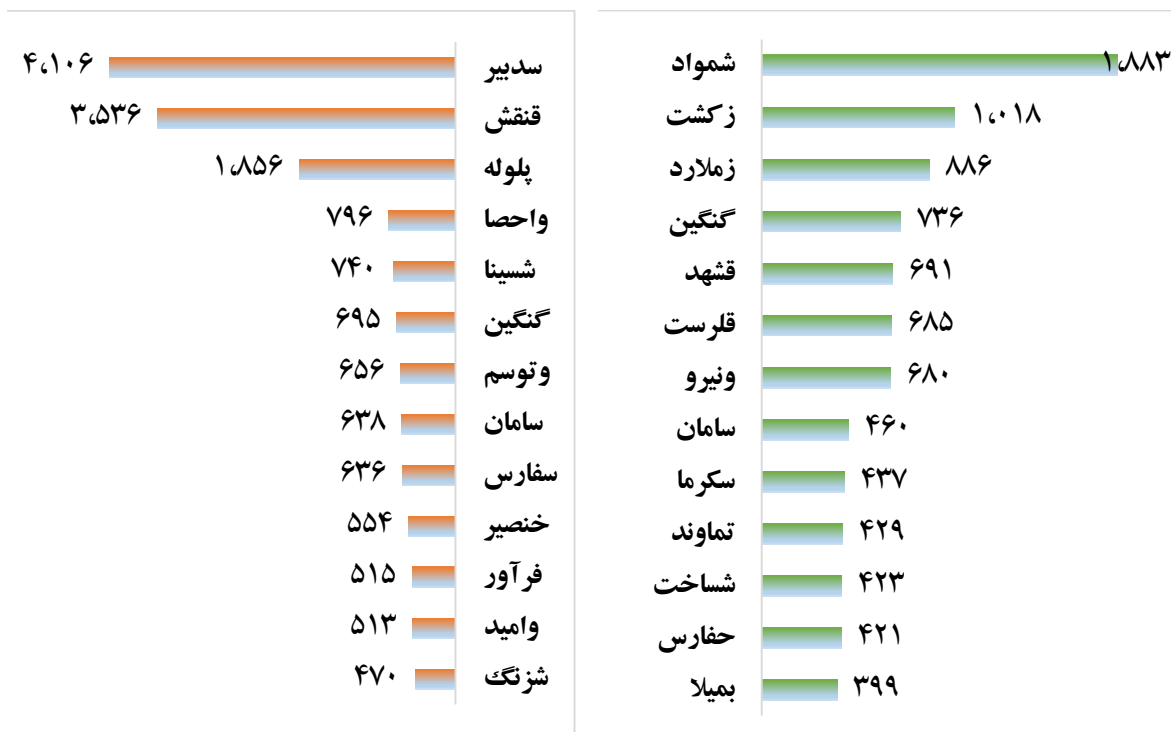


ارزش معاملات به تفکیک معاملات خرد و صندوق ها (میلیارد ریال)






بالاترین قدرت خرید و فروش حقیقی (میلیون ریال)



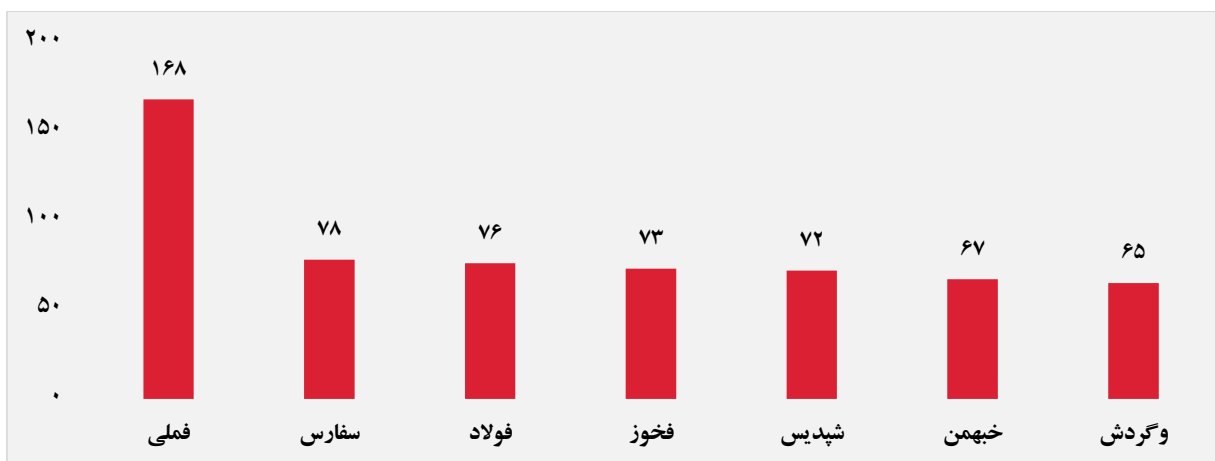
پول هوشمند

ردیف	ورود	ردیف	خروج
۱	غزر	۱	فخوز
۲	غدیس	۲	فنوال
۳	چخزر	۳	خاور
۴	بسویچ	۴	وبرق
۵	ورازی	۵	فخاس
۶	وپترو	۶	زمگسا
۷	تکنار	۷	وتوسم
۸	زملارد	۸	واعبار
۹	مداران	۹	بایکا
۱۰	غگرچی	۱۰	شرق

سهام با بیشترین ورود نقدینگی (میلیارد ریال)



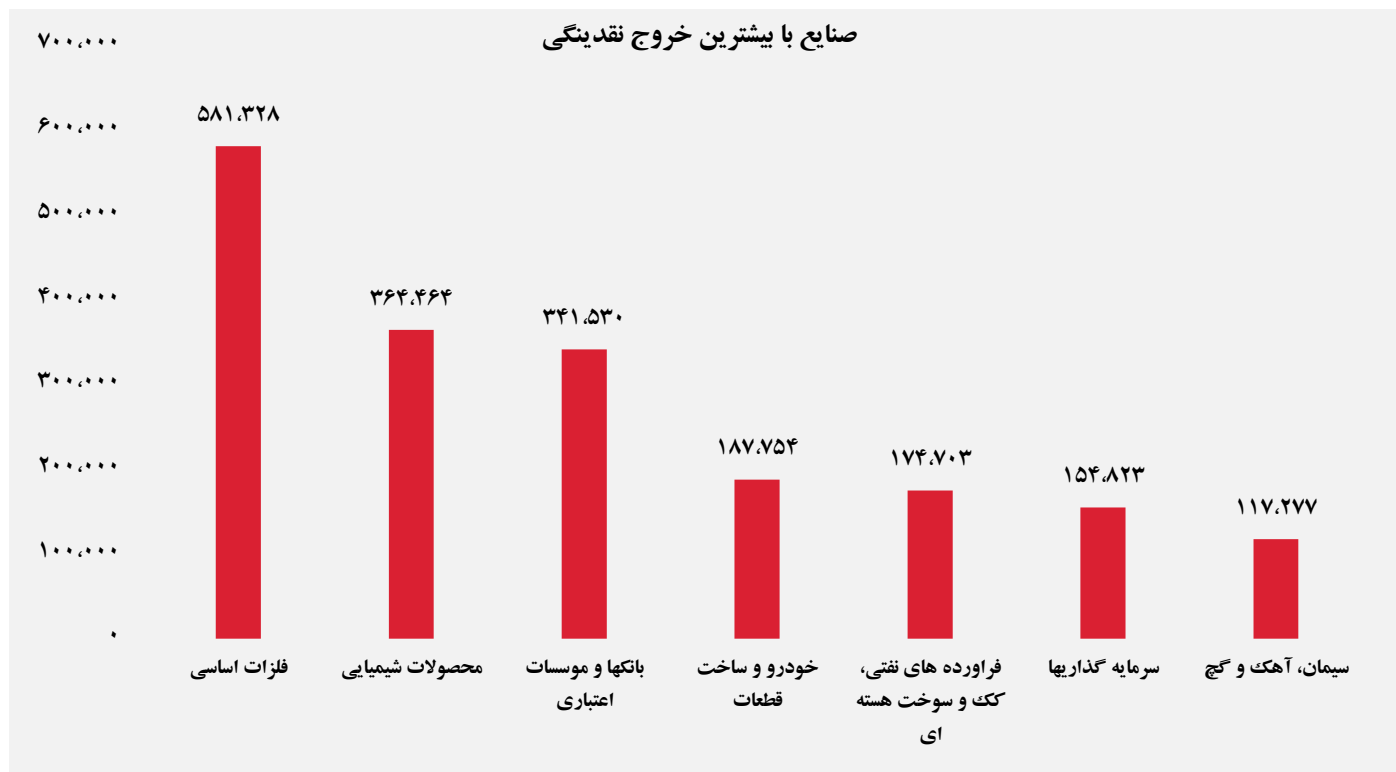
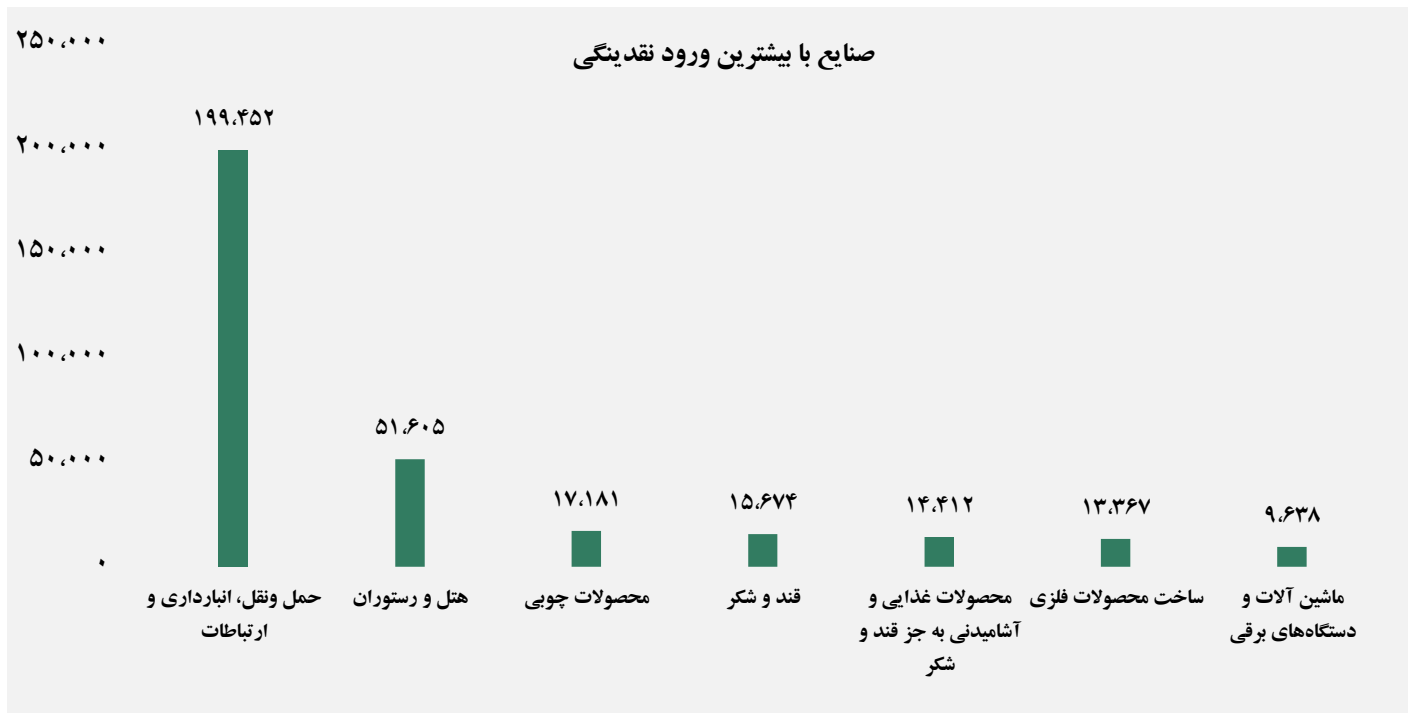
سهام با بیشترین خروج نقدینگی (میلیارد ریال)



واچ لیست

ردیف	نماد	ردیف	نماد
۱	خنصیر	۹	کسرا
۲	تاپکیش	۱۰	گنگین
۳	انرژی ۳	۱۱	کالا
۴	غدیس	۱۲	ثنور
۵	حفارس	۱۳	قچار
۶	سپید	۱۴	زماهان
۷	ثغرب	۱۵	فراپورس
۸	حآفرین	۱۶	شپدیس

ورود و خروج نقدینگی به/از صنایع (میلیون ریال)



گروه مالی شهر گزارش روزانه تحلیل بازار