



گروه مالی شهر
SHAHR FINANCIAL GROUP

گزارش روزانه تحلیل بازار

معاونت سرمایه گذاری و توسعه

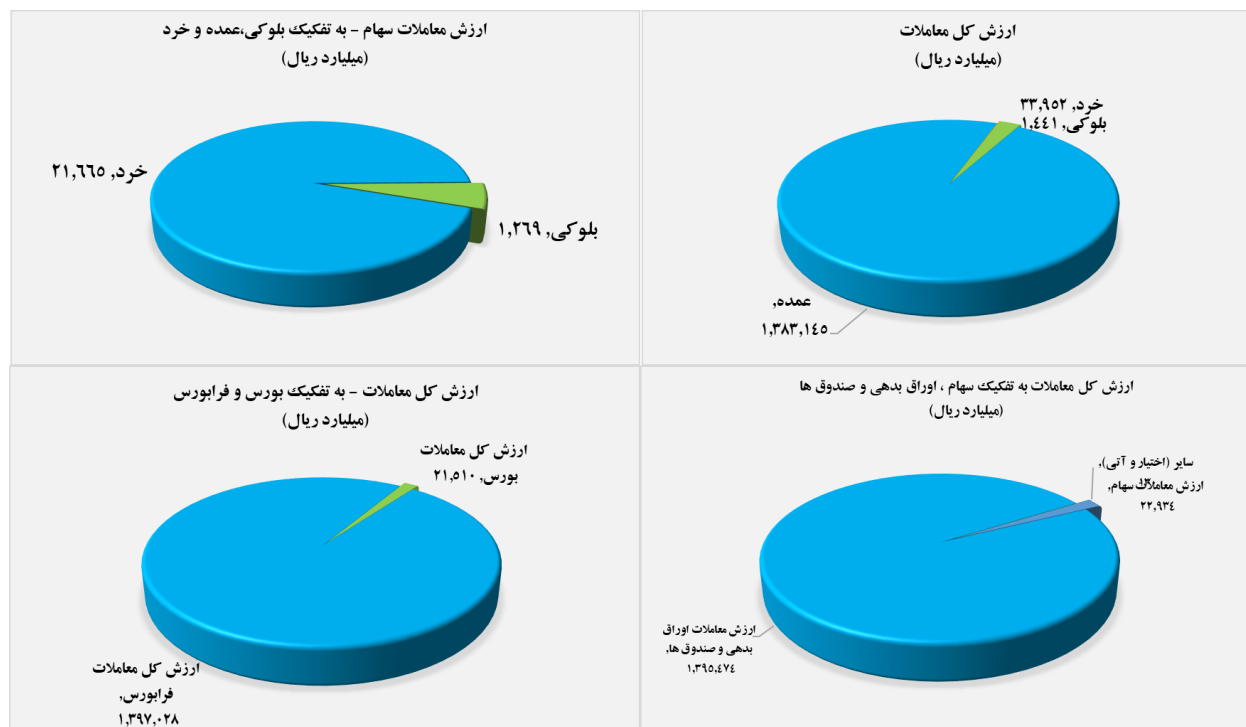
۱۴۰۰/۱۰/۱۳

www.sfg.ir - info@sfg.i



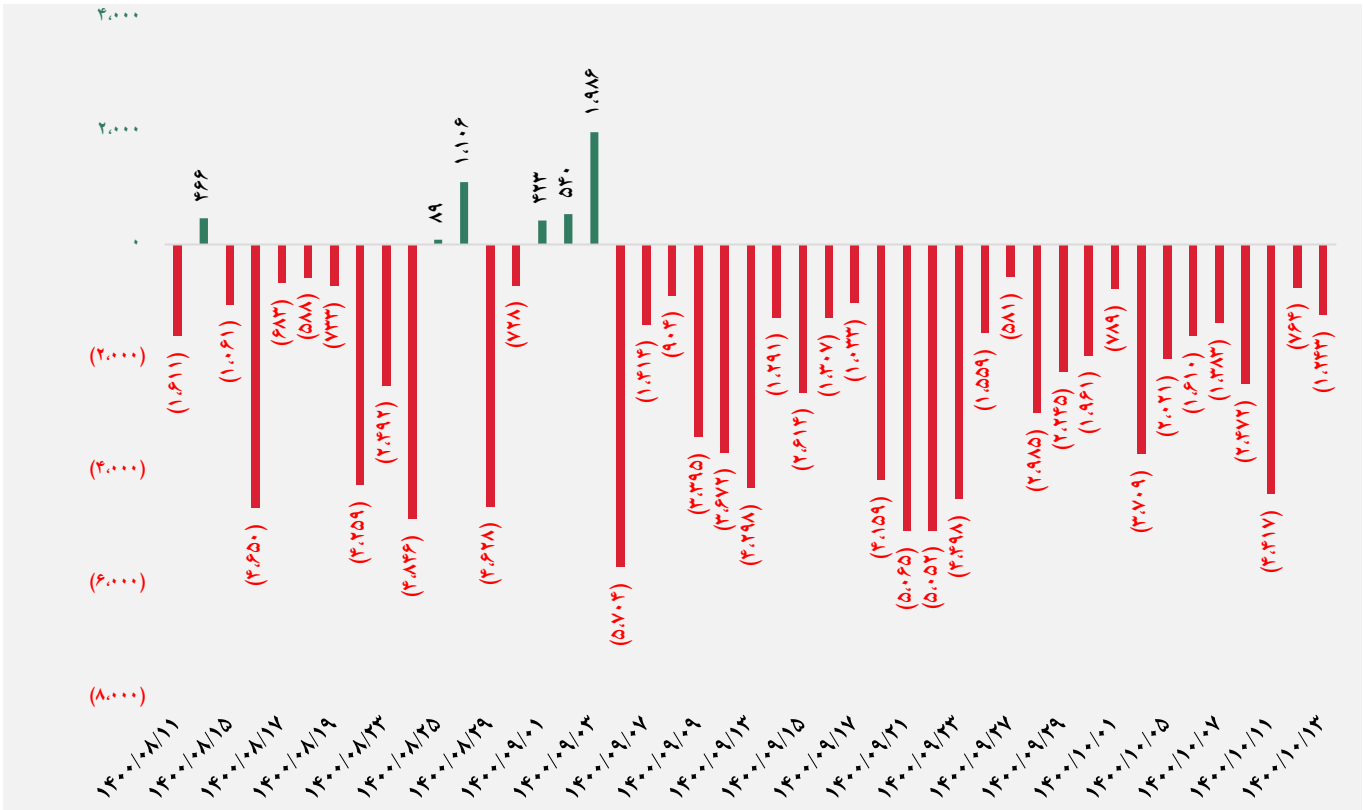
تصویر کلی بازار

فرا بورس		بورس	
۱۸,۵۹۵	شاخص کل	۱,۳۷۶,۰۷۰	شاخص کل
(۶۴)	تغییر شاخص	(۲,۹۷۰)	تغییر شاخص
۱۳,۴۸۵,۸۴۳	ارزش بازار (میلیارد ریال)	۵۵,۱۵۱,۴۶۴	ارزش بازار (میلیارد ریال)
۱,۳۹۷,۰۲۸	ارزش معاملات (میلیارد ریال)	۲۱,۵۱۰	ارزش معاملات (میلیارد ریال)
بیشترین تأثیر مثبت در شاخص		بیشترین تأثیر مثبت در شاخص	
حآفرین		برکت	
پاس		شبندر	
توریل		کگل	
تاپکیش		پکرمان	
بیشترین تأثیر منفی در شاخص		بیشترین تأثیر منفی در شاخص	
غصینو		نوری	
زاگرس		فملی	
آریا		تاپیکو	
سمگا		فخوز	

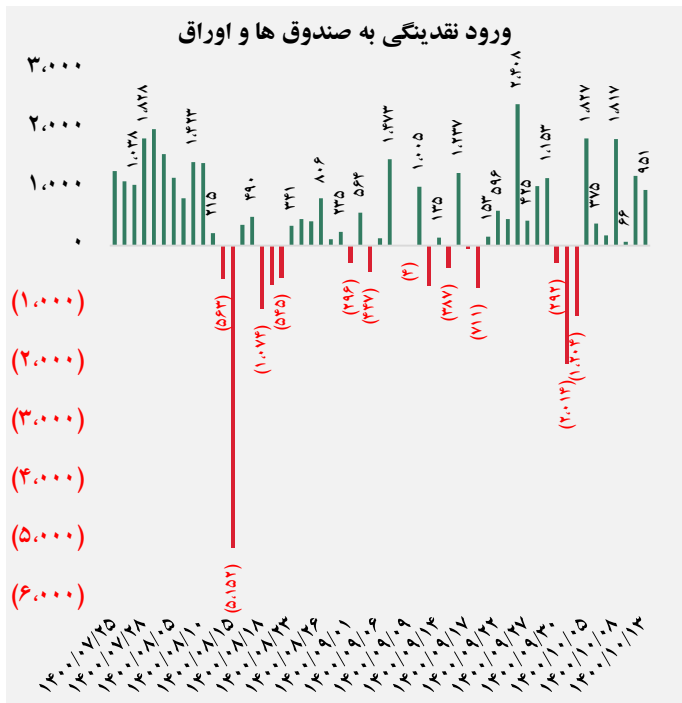




کل ورود نقدینگی حقیقی ها (میلیارد ریال)

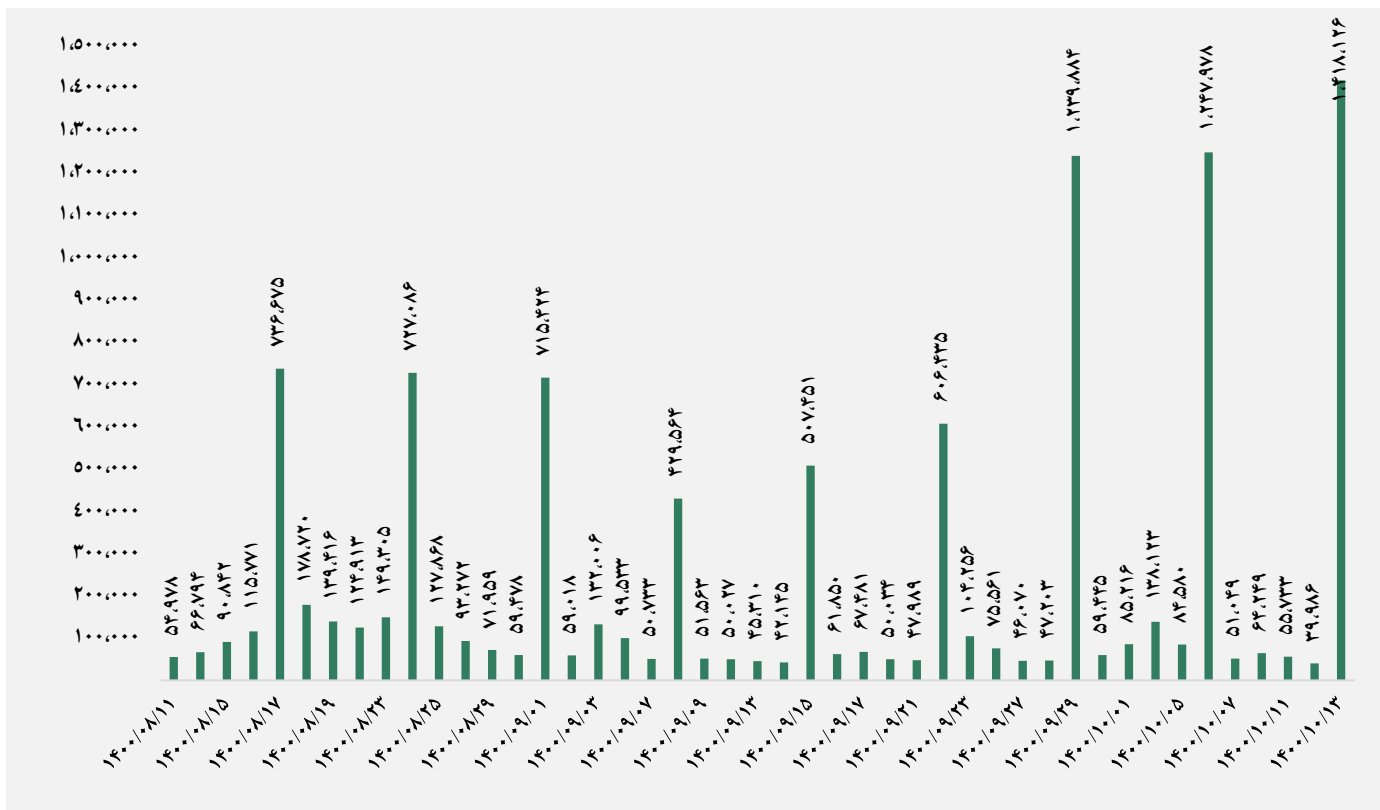


ورود نقدینگی حقیقی ها به تفکیک سهام و اوراق (میلیارد ریال)

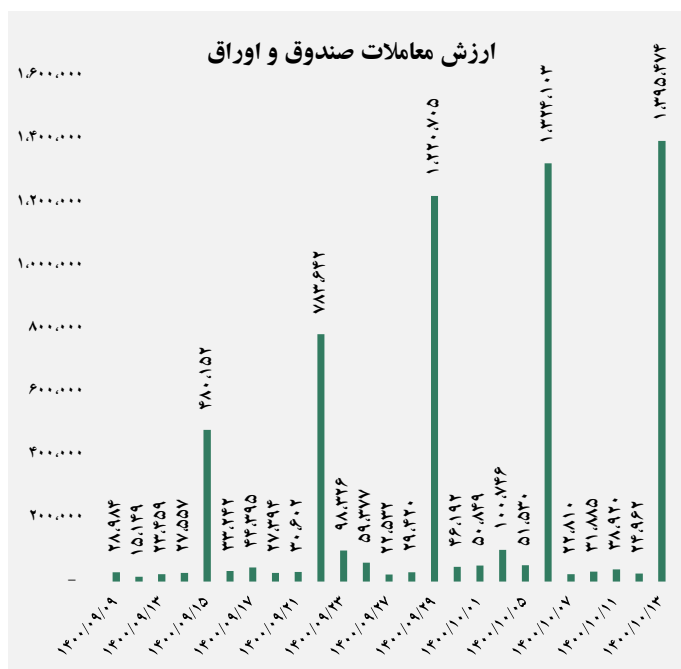
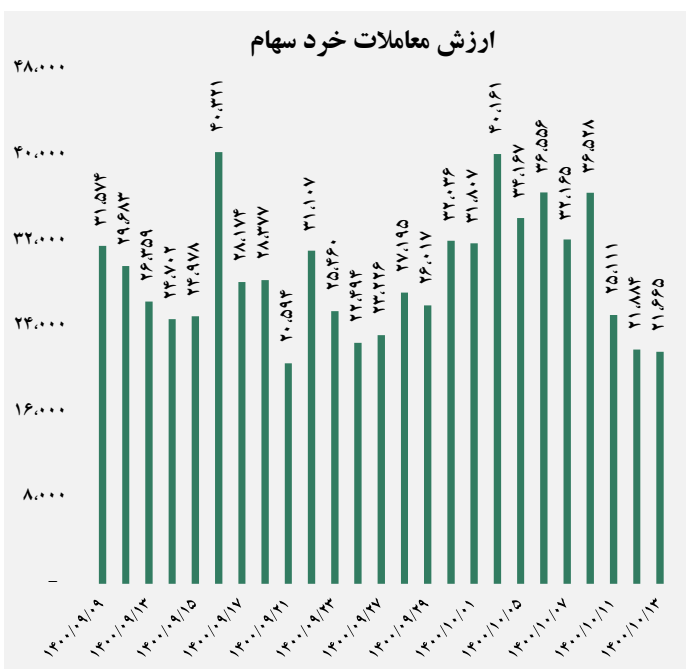




ارزش معاملات کل (میلیارد ریال)

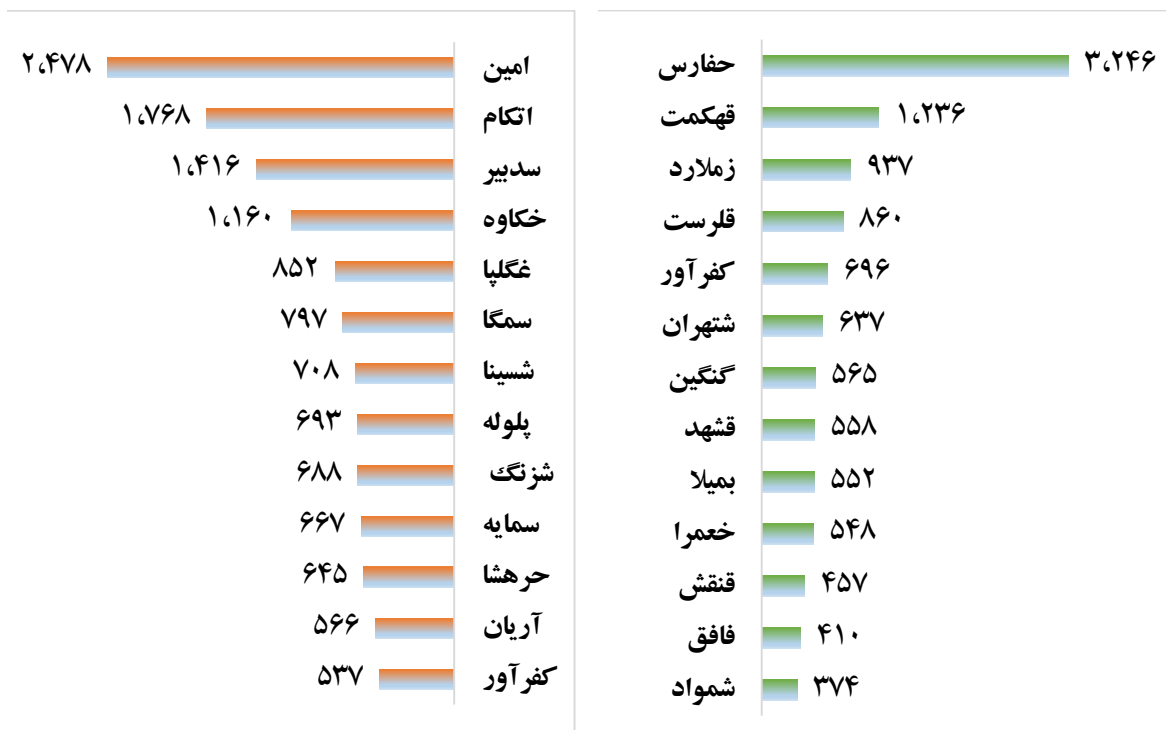


ارزش معاملات به تفکیک معاملات خرد و صندوق ها (میلیارد ریال)






بالاترین قدرت خرید و فروش حقیقی (میلیون ریال)



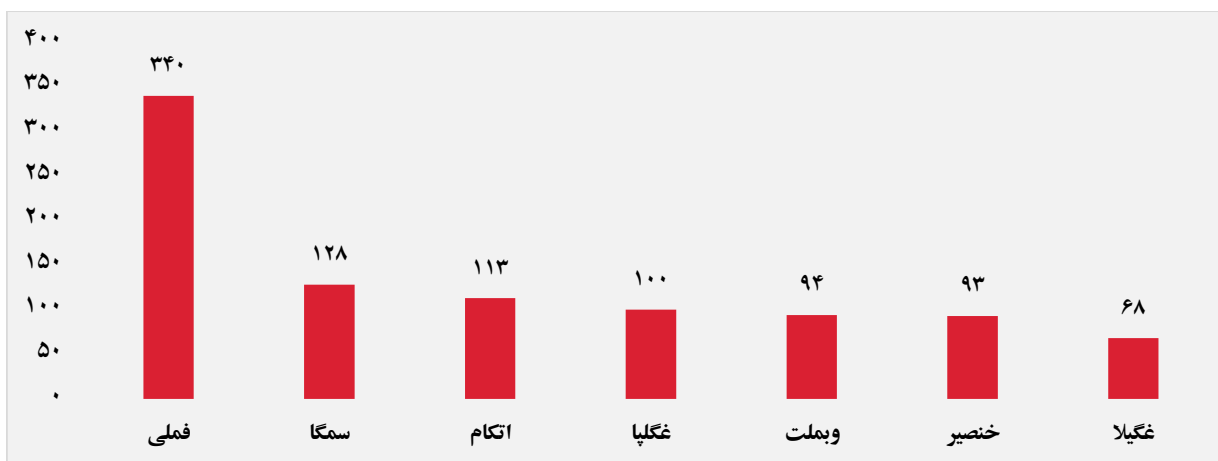
پول هوشمند

ردیف	ورود	ردیف	خروج
۱	قنقش	۱	امین
۲	چخزر	۲	قجام
۳	شپلی	۳	فن آوا
۴	ددام	۴	قمر و
۵	کفرا	۵	ولساپا
۶	حفارس	۶	سصفها
۷	زملارد	۷	قپیرا
۸	غپونه	۸	خپارس
۹	-	۹	غپآذر
۱۰	-	۱۰	حسینا

سهام با بیشترین ورود نقدینگی (میلیارد ریال)



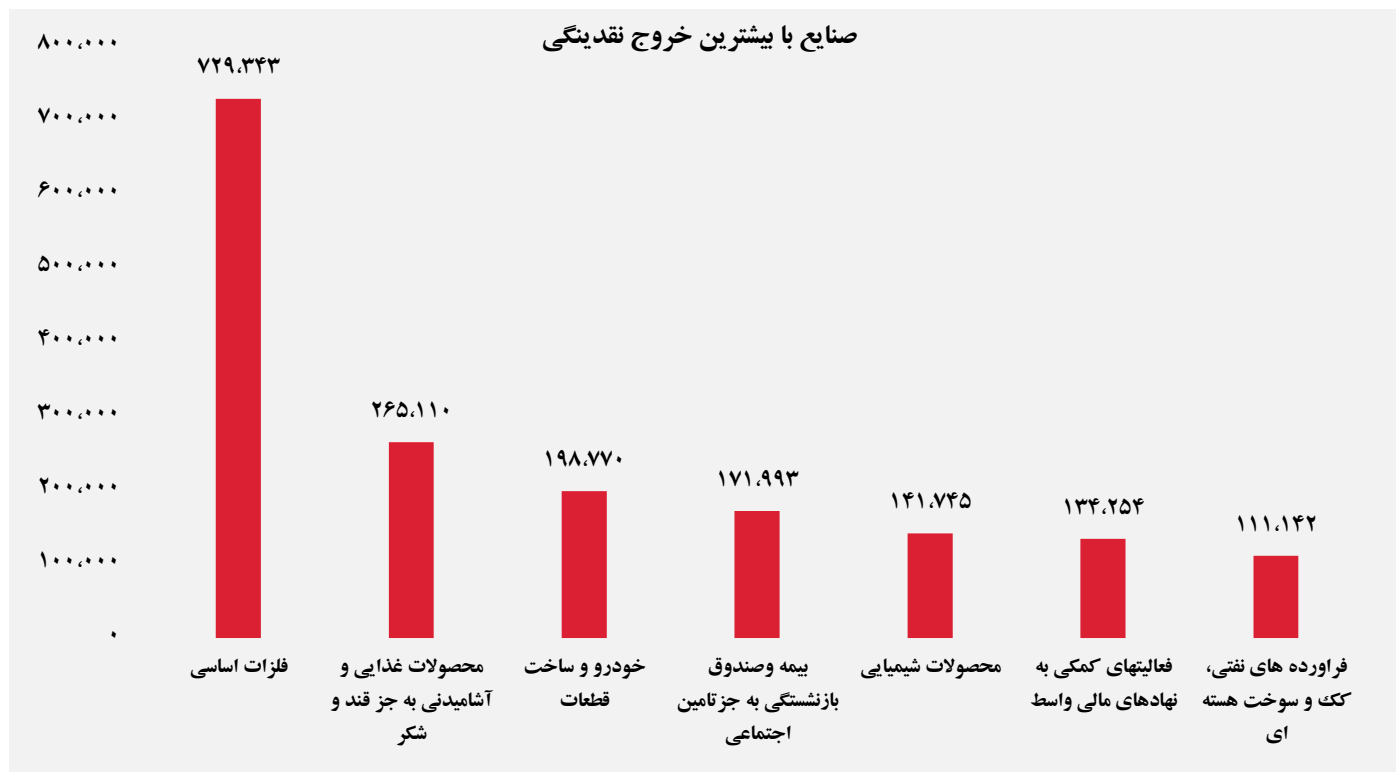
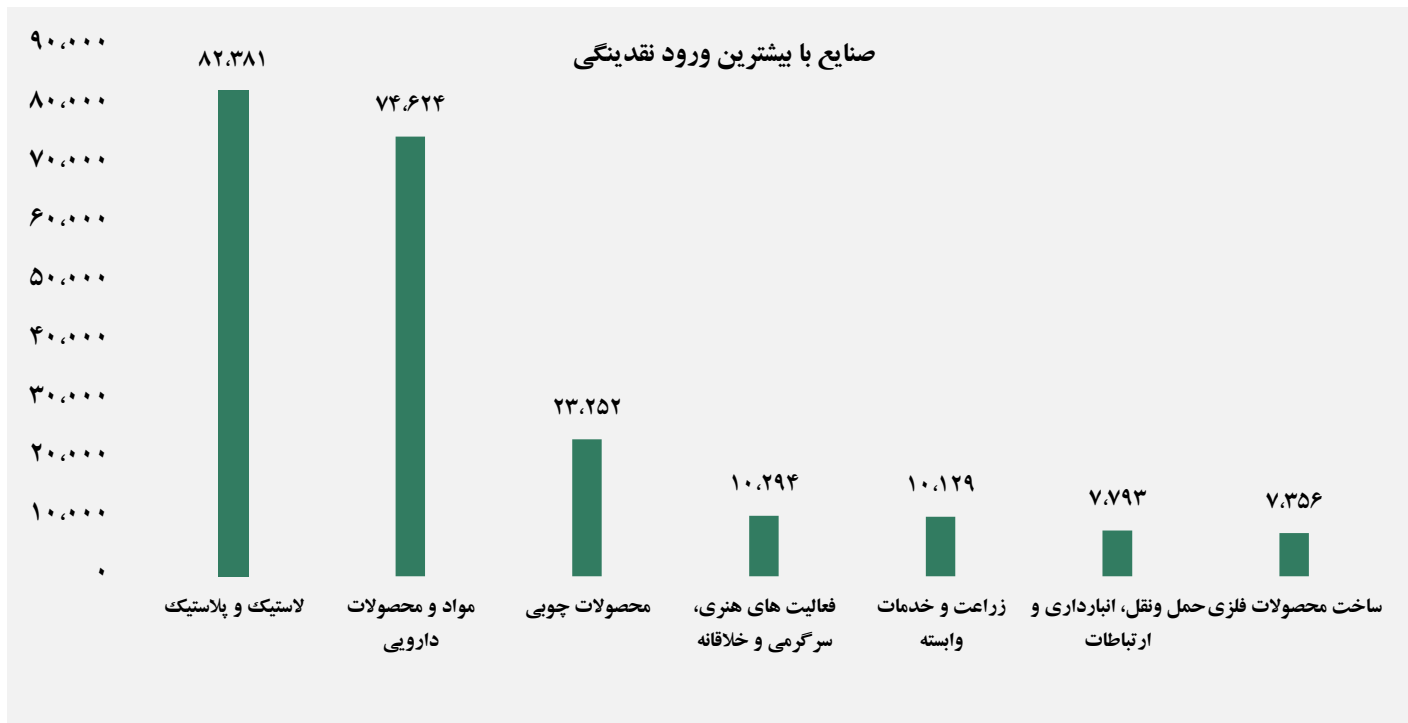
سهام با بیشترین خروج نقدینگی (میلیارد ریال)



واچ لیست

ردیف	نماد	ردیف	نماد
۱	خنصیر	۹	حآفرین
۲	شسینا	۱۰	کالا
۳	انرژی ۳	۱۱	پکرمان
۴	تاپکیش	۱۲	تماوند
۵	برکت	۱۳	فراپورس
۶	ثنور	۱۴	قچار
۷	غدیس	۱۵	سیمرخ
۸	ثغرب	۱۶	سمگا

ورود و خروج نقدینگی به / از صنایع (میلیون ریال)



گروه مالی شهر گزارش روزانه تحلیل بازار