



**گروه مالی شهر**  
SHAHR FINANCIAL GROUP

# گزارش روزانه تحلیل بازار

معاونت سرمایه گذاری و توسعه

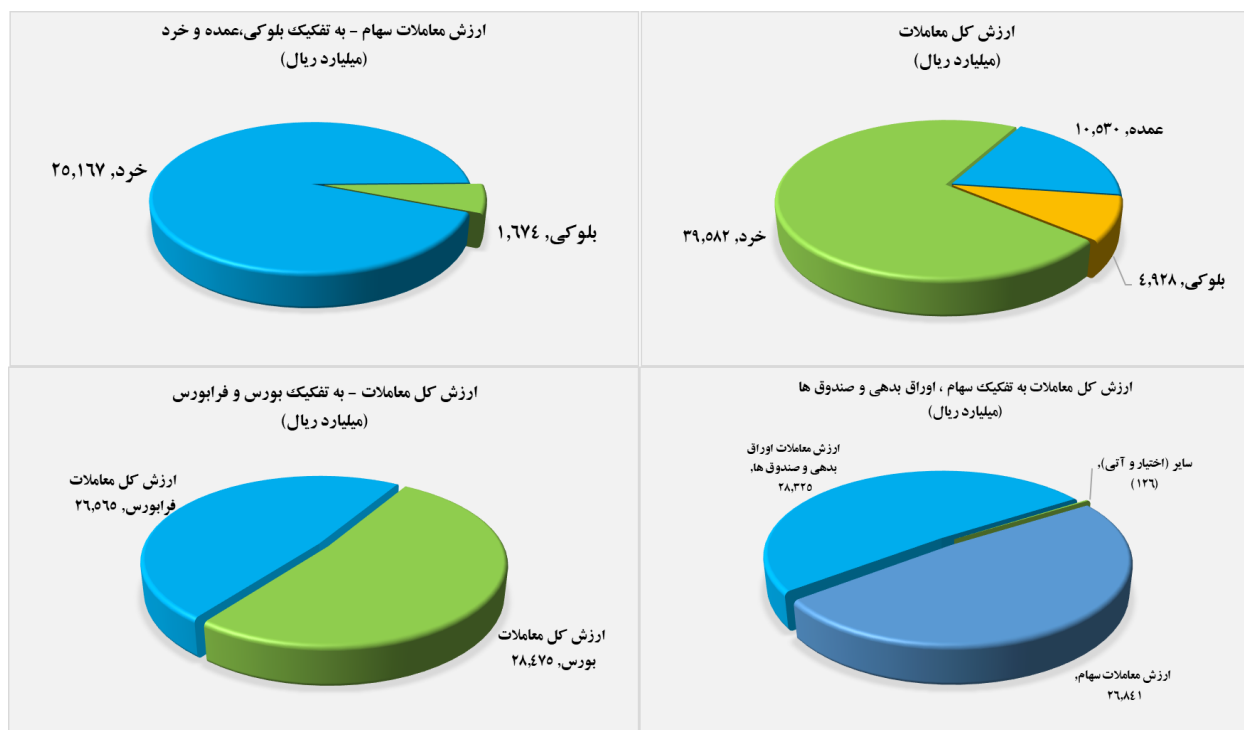
۱۴۰۰/۱۰/۱۸

[www.sfg.ir](http://www.sfg.ir) - [info@sfg.i](mailto:info@sfg.i)



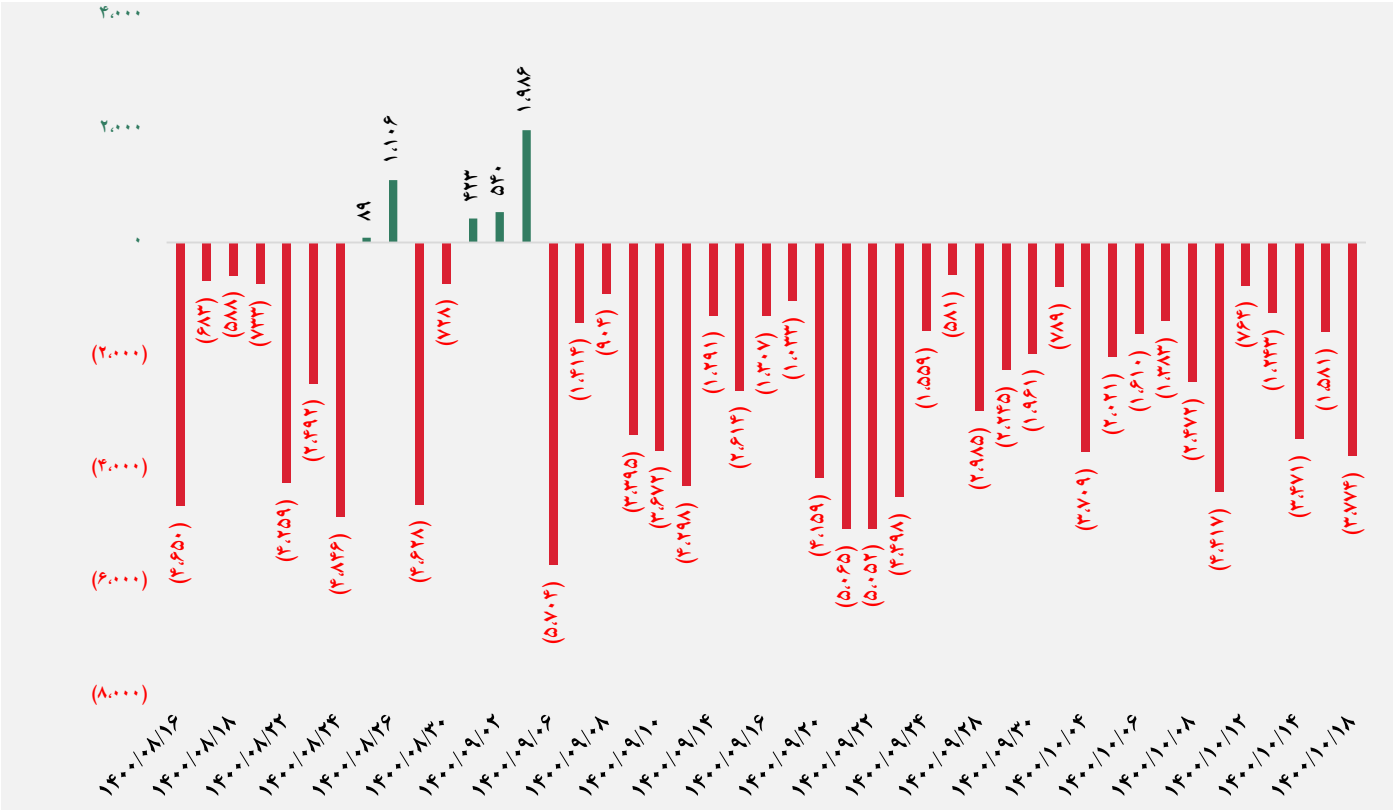
## تصویر کلی بازار

فرا بورس		بورس	
۱۸,۳۷۴	شاخص کل	۱,۳۶۲,۴۳۸	شاخص کل
(۲۸)	تغییر شاخص	(۶۵۷)	تغییر شاخص
۱۳,۳۲۸,۶۵۱	ارزش بازار (میلیارد ریال)	۵۴,۶۰۵,۲۶۷	ارزش بازار (میلیارد ریال)
۲۶,۵۶۵	ارزش معاملات (میلیارد ریال)	۲۸,۴۷۵	ارزش معاملات (میلیارد ریال)
بیشترین تاثیر مثبت در شاخص		بیشترین تاثیر مثبت در شاخص	
وملل		خودرو	
آریا		وبملت	
توسن		وبصادر	
پخش		خسپا	
بیشترین تاثیر منفی در شاخص		بیشترین تاثیر منفی در شاخص	
غصینو		فارس	
زاگرس		فولاد	
هرمز		نوری	
کزغال		شاراک	

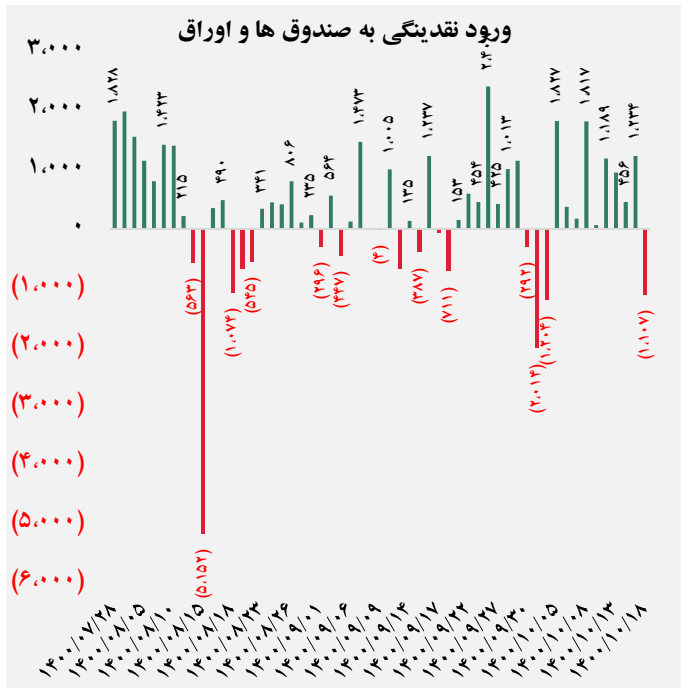
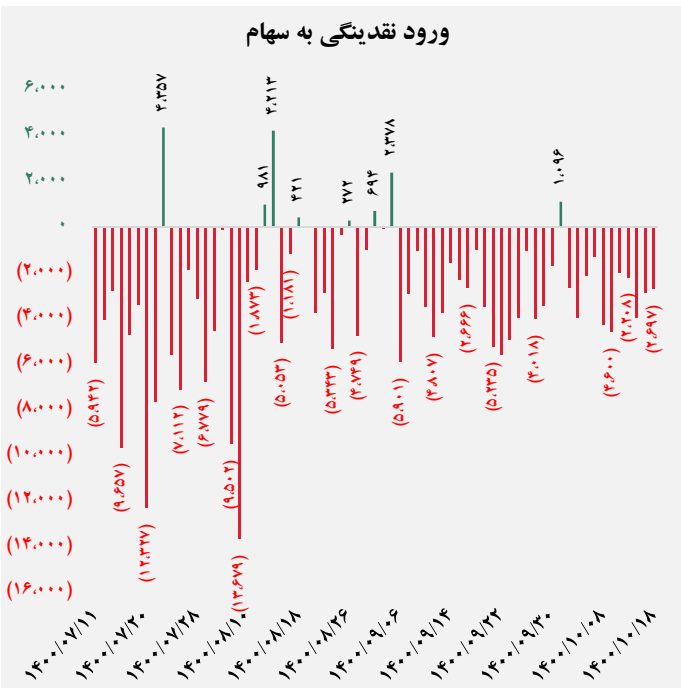




## کل ورود نقدینگی حقیقی ها (خروج) (میلیارد ریال)

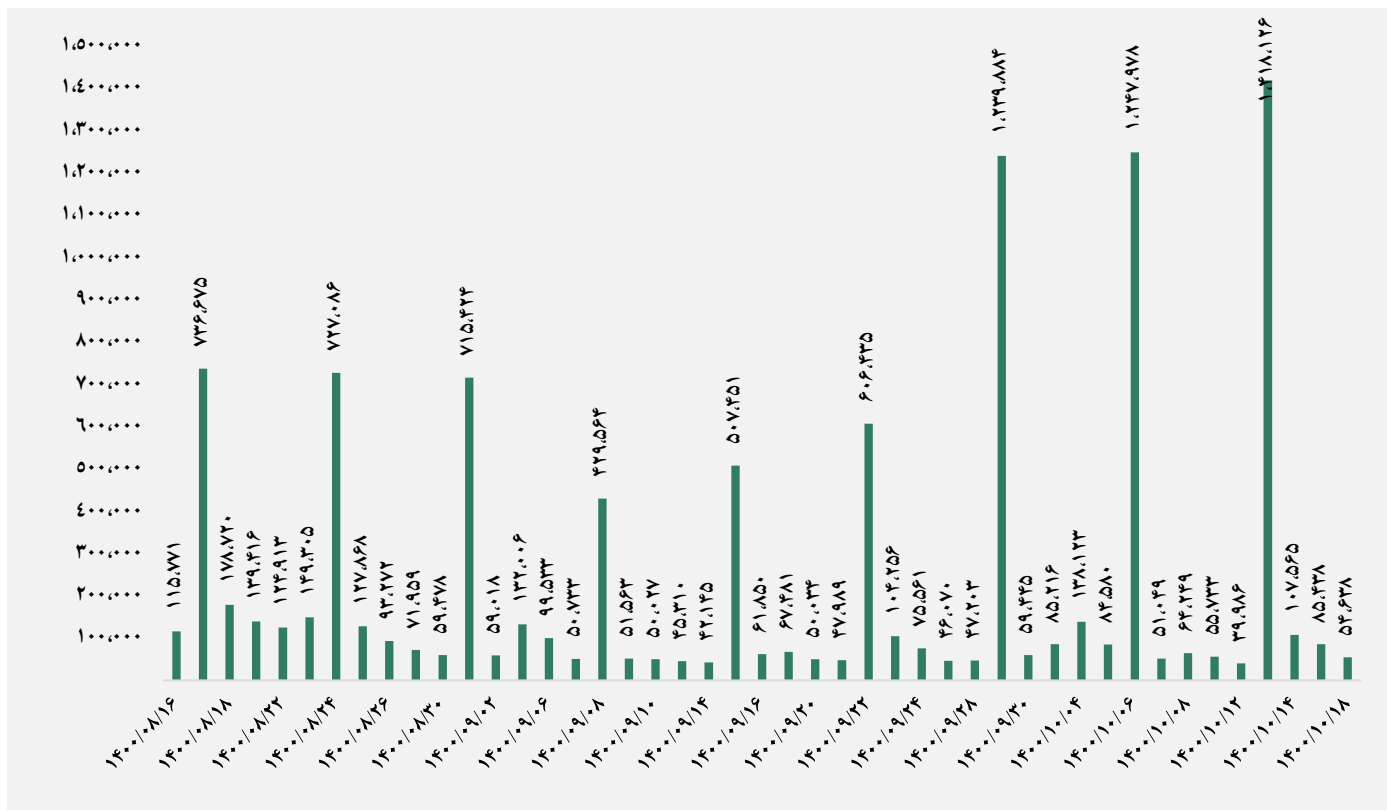


## ورود نقدینگی حقیقی ها به تفکیک سهام و اوراق (میلیارد ریال)


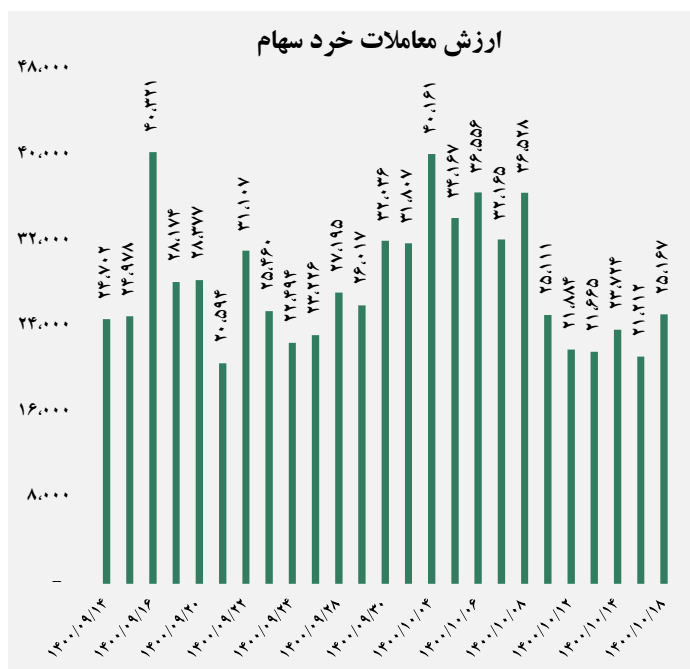




## ارزش معاملات کل (میلیارد ریال)

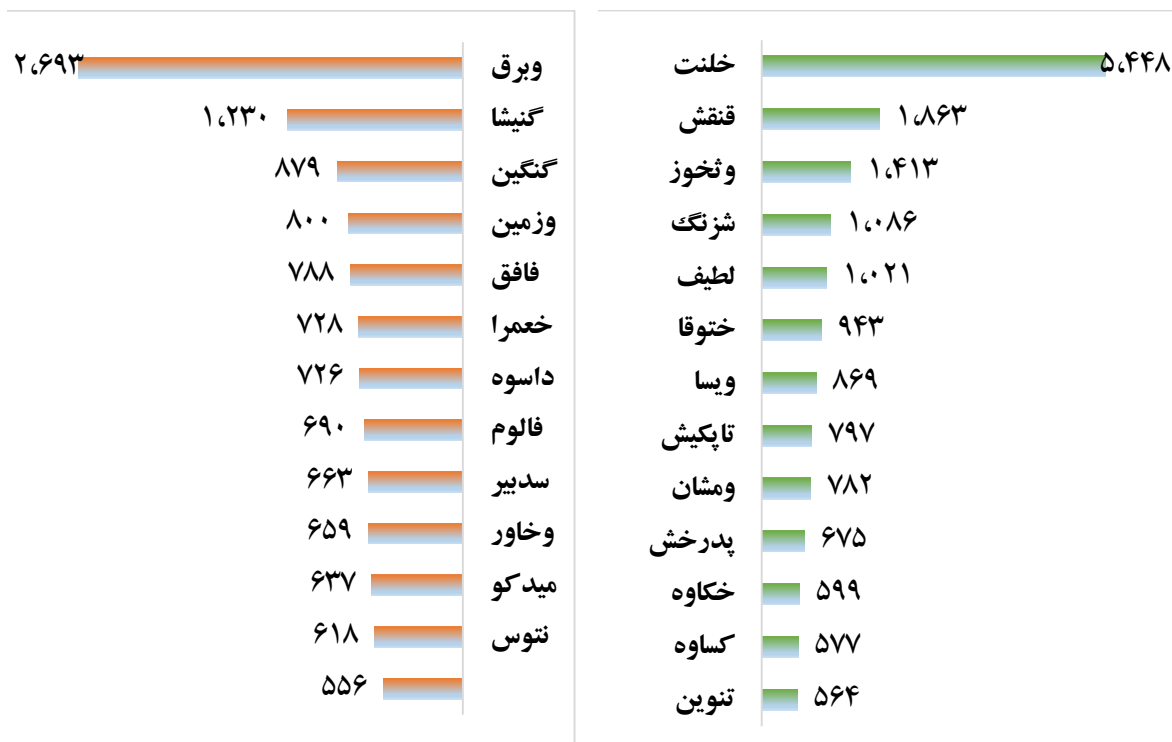


## ارزش معاملات به تفکیک معاملات خرد و صندوق ها (میلیارد ریال)





## بالاترین قدرت خرید و فروش حقیقی (میلیون ریال)



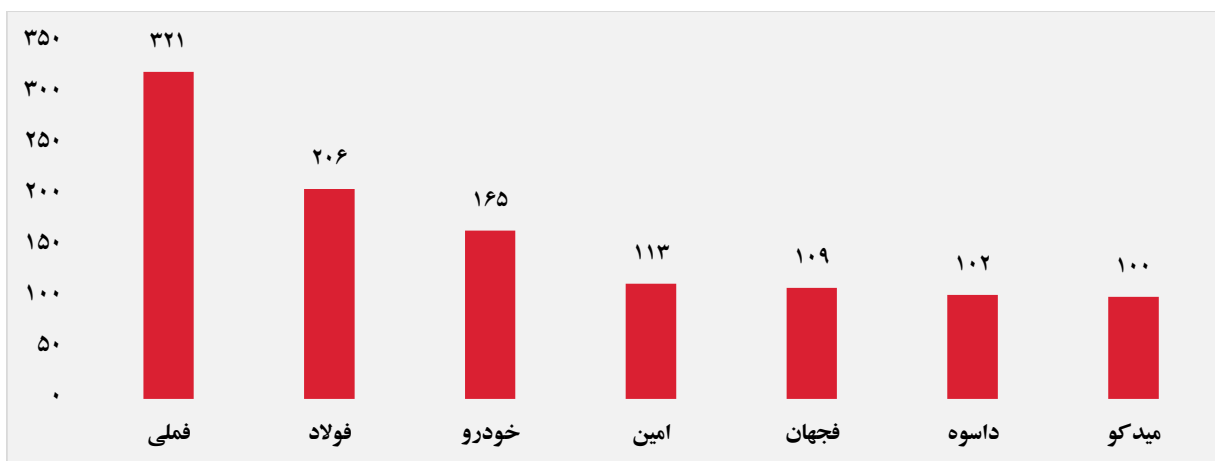
## پول هوشمند

ردیف	ورود	ردیف	خروج
۱	لطیف	۱	داسوه
۲	قنقش	۲	ملت
۳	خساپا	۳	وسکرشا
۴	ویملت	۴	فپنتا
۵	وبصادر	۵	وٹوق
۶	تاپکیش	۶	ددام
۷	کساوه	۷	سایرا
۸	خکار	۸	غشصفا
۹	وملل	۹	گوهران
۱۰	سخواف	۱۰	وزمین

### سهام با بیشترین ورود نقدینگی (میلیارد ریال)



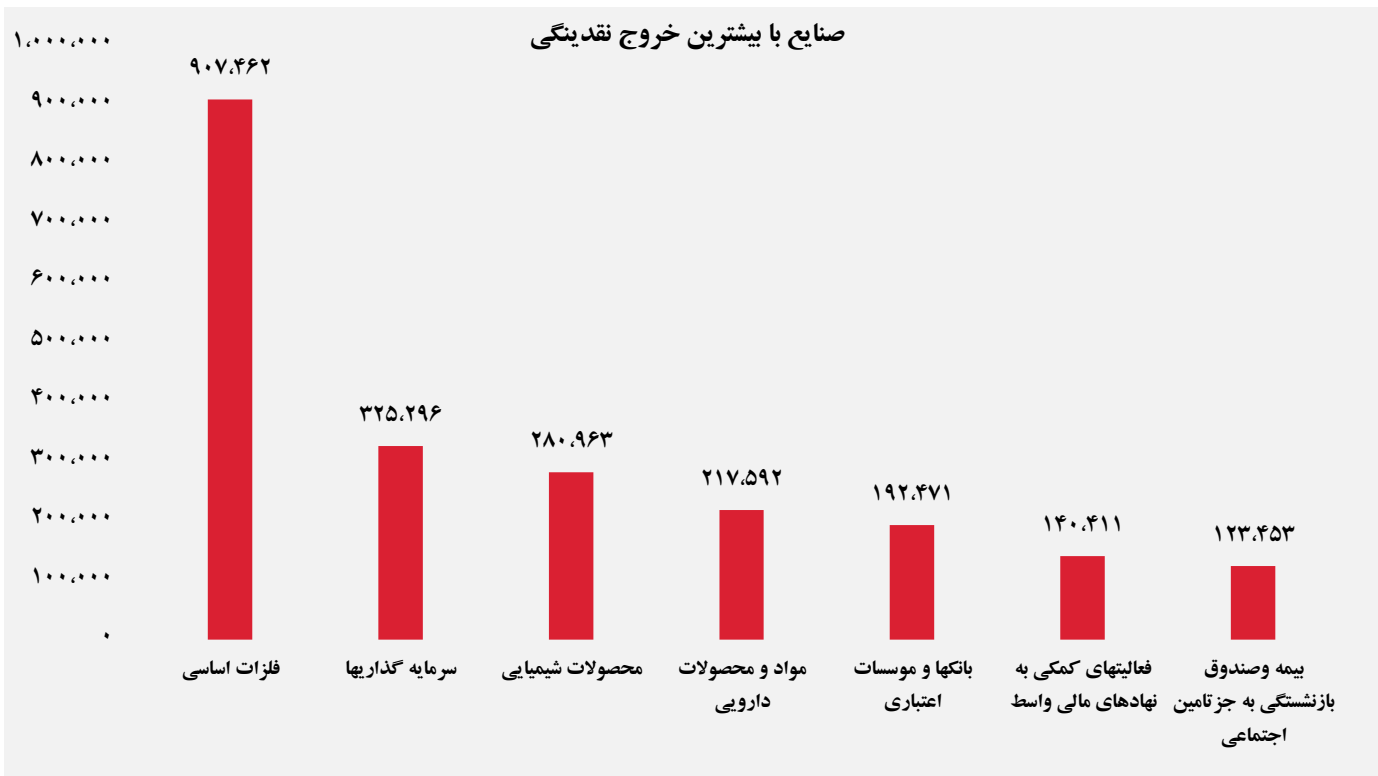
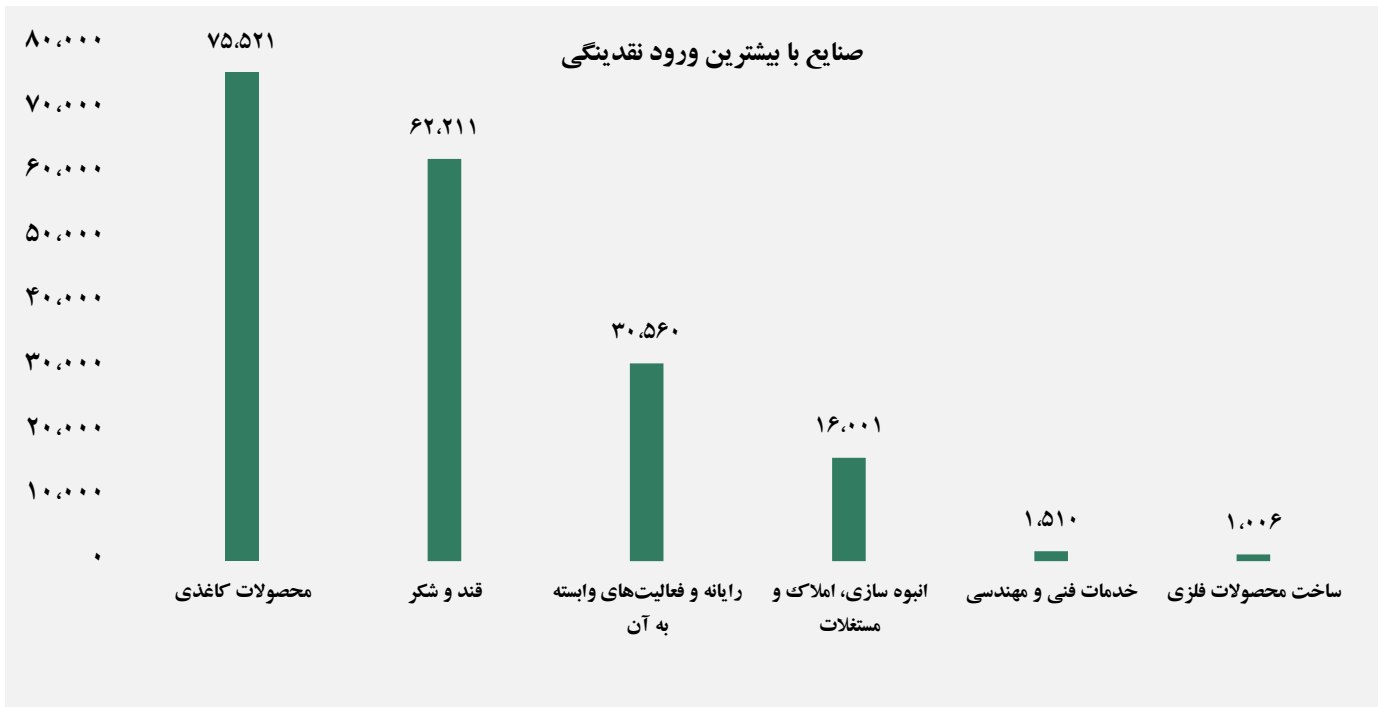
### سهام با بیشترین خروج نقدینگی (میلیارد ریال)



### واچ لیست

ردیف	نماد	ردیف	نماد
۱	تاپکیش	۹	توسن
۲	خنصیر	۱۰	برکت
۳	انرژی ۳	۱۱	ثنور
۴	فنفنت	۱۲	شسینا
۵	شاوان	۱۳	کماسه
۶	کتوکا	۱۴	شغدیر
۷	سپید	۱۵	فراپورس
۸	فسپا	۱۶	کالا

## ورود و خروج نقدینگی به/از صنایع ( میلیون ریال )



گروه مالی شهر گزارش روزانه تحلیل بازار