



گروه مالی شهر
SHAHR FINANCIAL GROUP

گزارش روزانه تحلیل بازار

معاونت سرمایه گذاری و توسعه

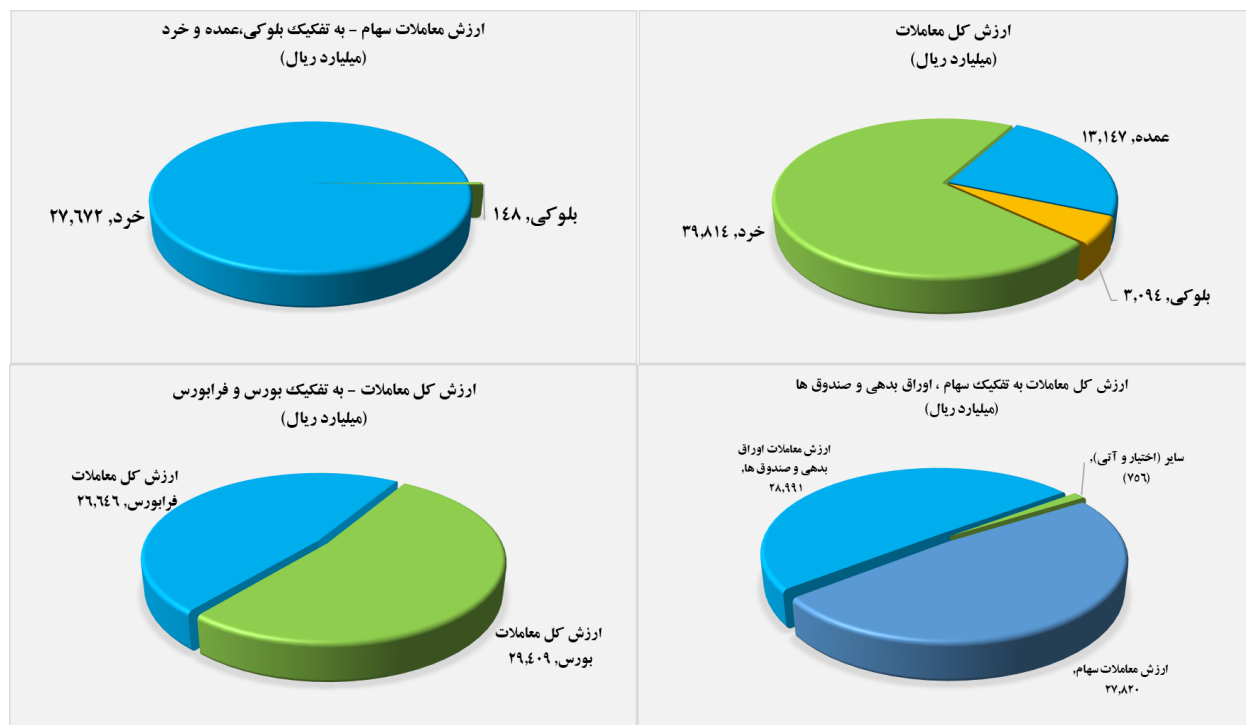
۱۴۰۰/۱۰/۱۹

www.sfg.ir - info@sfg.i



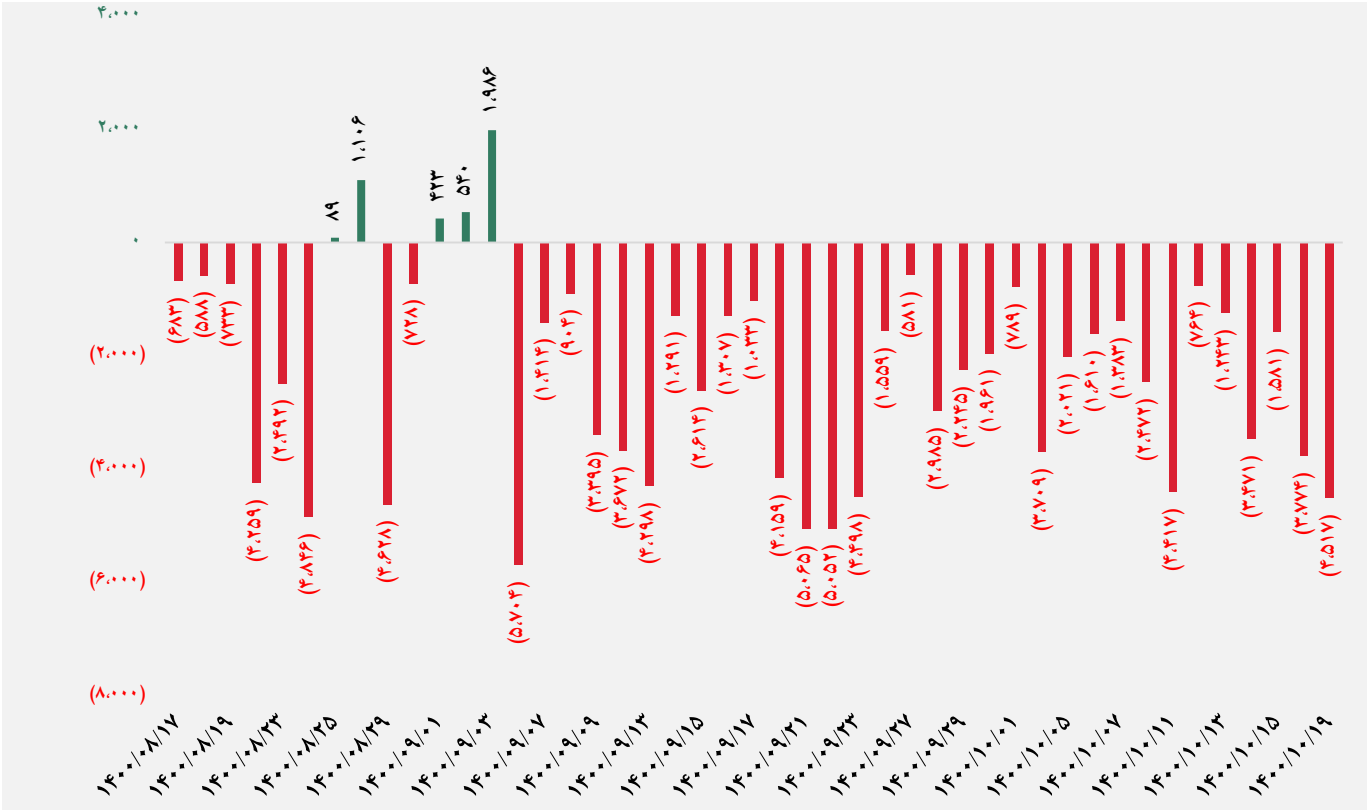
تصویر کلی بازار

بورس		فرا بورس	
شاخص کل	۱,۳۳۶,۷۷۸	شاخص کل	۱۸,۱۱۷
تغییر شاخص	(۲۵,۶۷۹)	تغییر شاخص	(۲۵۶)
ارزش بازار (میلیارد ریال)	۵۳,۵۷۷,۹۹۲	ارزش بازار (میلیارد ریال)	۱۳,۱۶۵,۸۳۵
ارزش معاملات (میلیارد ریال)	۲۹,۴۰۹	ارزش معاملات (میلیارد ریال)	۲۶,۶۴۶
بیشترین تاثیر مثبت در شاخص		بیشترین تاثیر مثبت در شاخص	
خودرو		توسن	
حکشتی		بگیلا	
قرن		زنگان	
لبوتان		فروی	
بیشترین تاثیر منفی در شاخص		بیشترین تاثیر منفی در شاخص	
فارس		آریا	
فولاد		زاگرس	
پارسان		شگویا	
فملی		شاون	

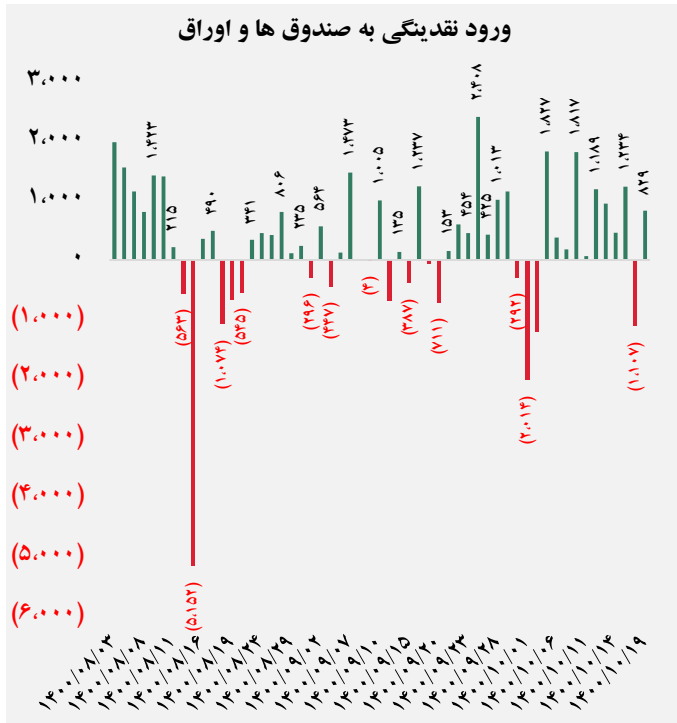
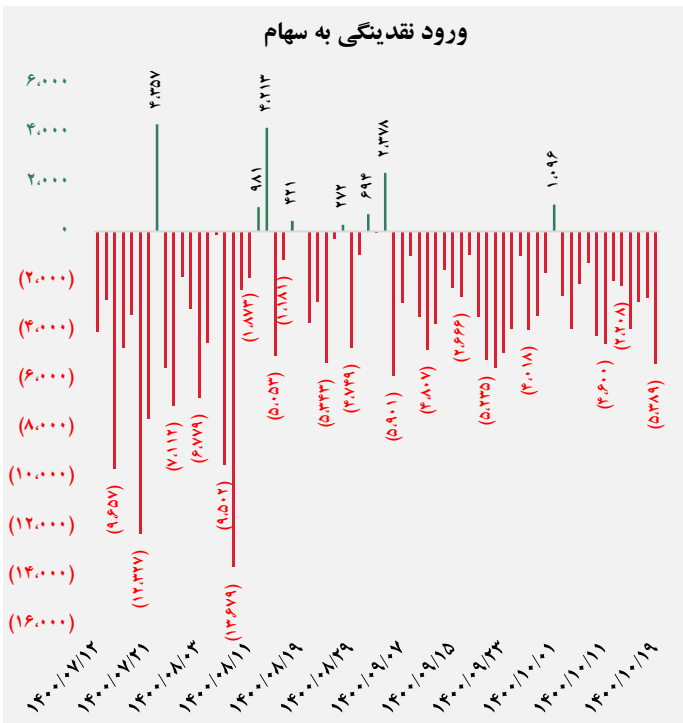




کل ورود نقدینگی حقیقی ها (خروج) (میلیارد ریال)

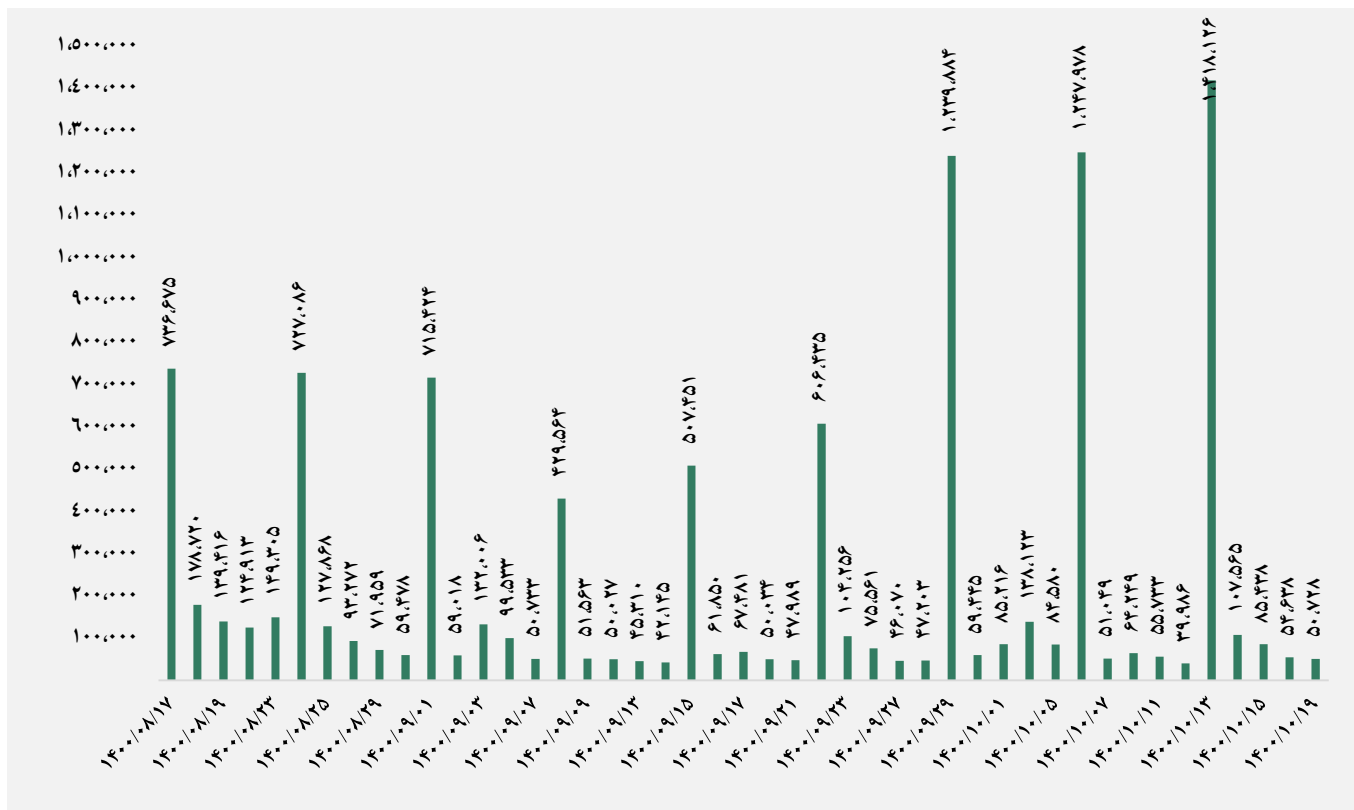


ورود نقدینگی حقیقی ها به تفکیک سهام و اوراق (میلیارد ریال)

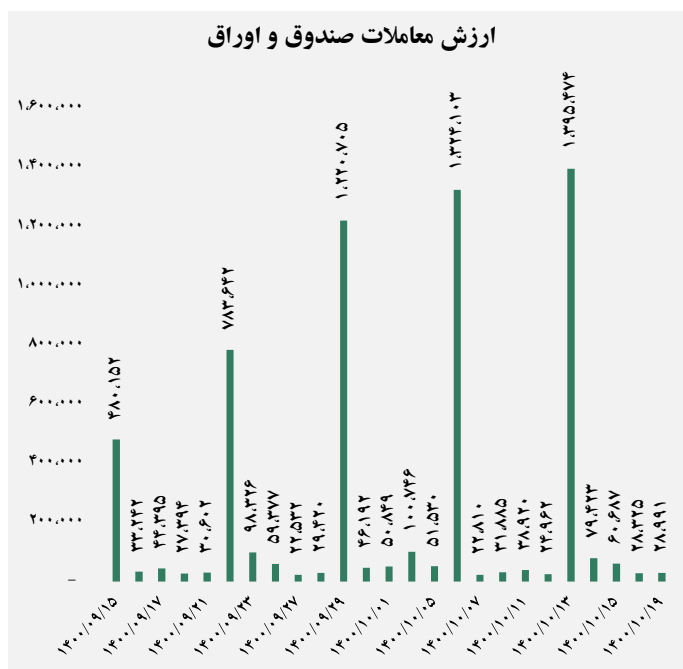
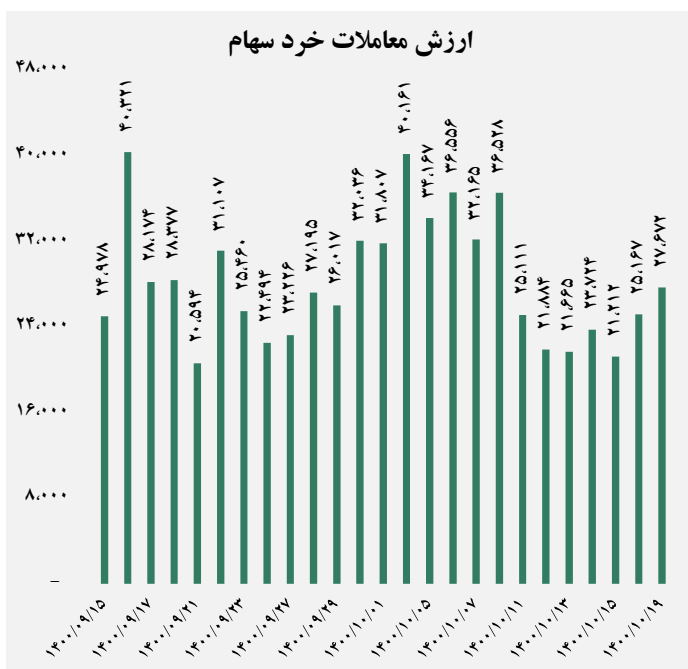




ارزش معاملات کل (میلیارد ریال)

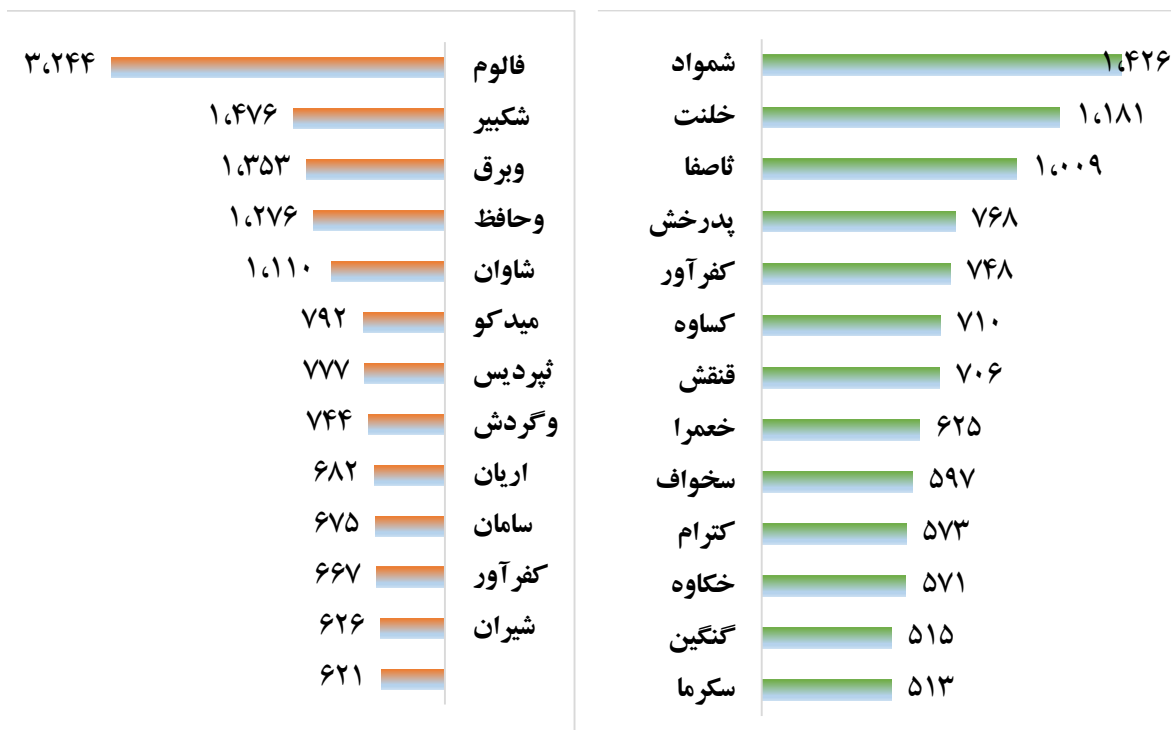


ارزش معاملات به تفکیک معاملات خرد و صندوق ها (میلیارد ریال)





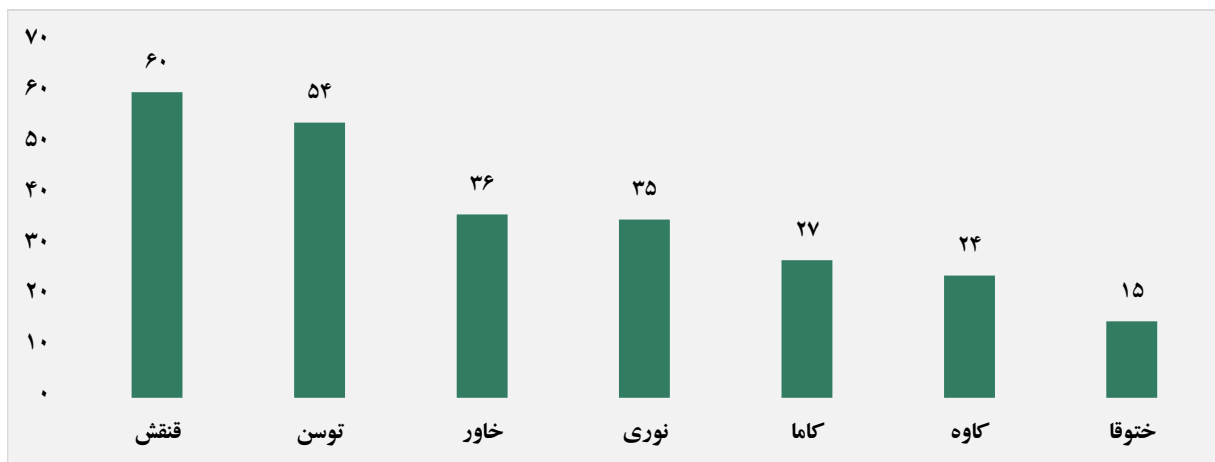
بالاترین قدرت خرید و فروش حقیقی (میلیون ریال)



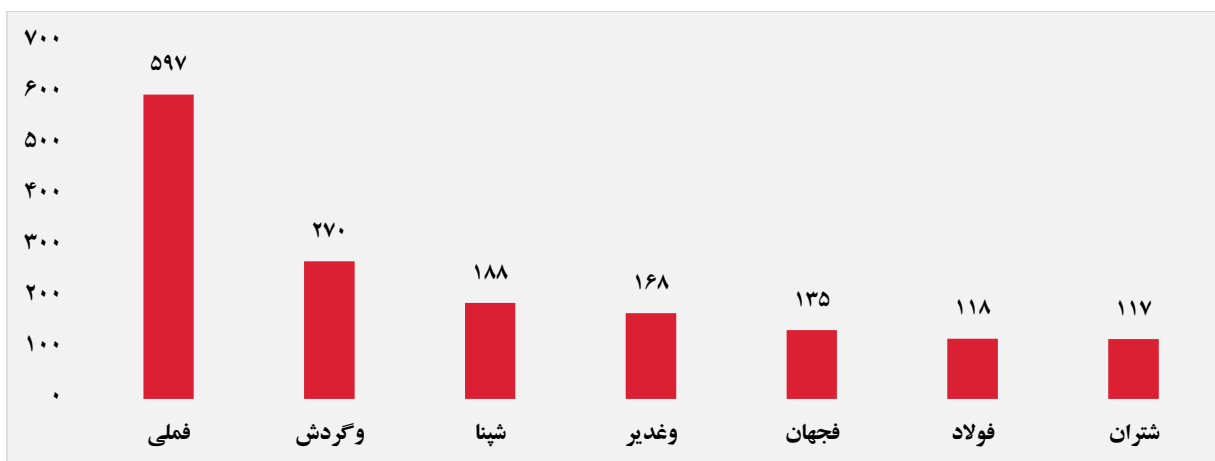
پول هوشمند

ردیف	ورود	ردیف	خروج
۱	قنقش	۱	وغدیر
۲	ختوقا	۲	شتران
۳	حکشتی	۳	شیران
۴	سغرب	۴	زاگرس
۵	حفارس	۵	اخابر
۶	وهنر	۶	فباهنر
۷	خکاوه	۷	شیراز
۸	کساوه	۸	کروی
۹	فروی	۹	جم پلن
۱۰	سخواف	۱۰	شکبیر

سهام با بیشترین ورود نقدینگی (میلیارد ریال)



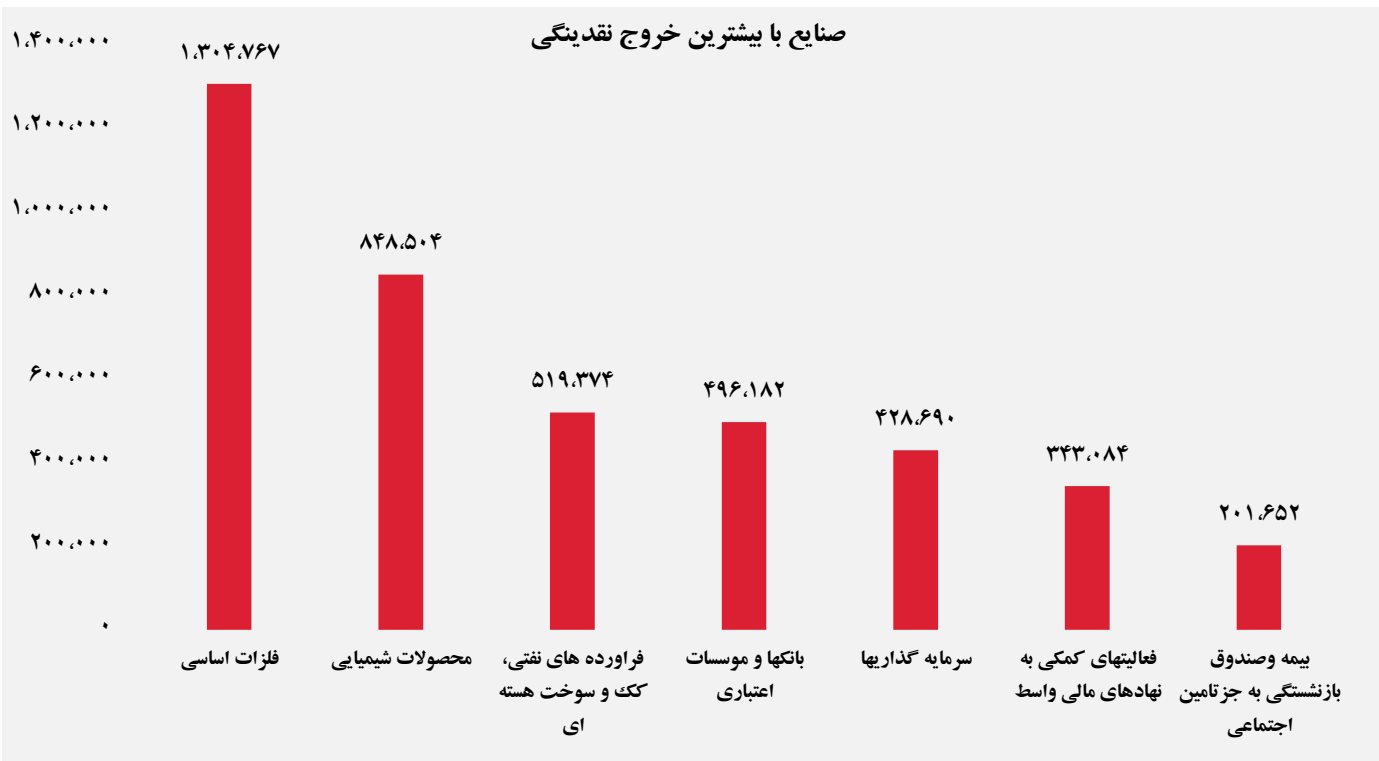
سهام با بیشترین خروج نقدینگی (میلیارد ریال)



واچ لیست

ردیف	نماد	ردیف	نماد
۱	شاوان	۹	فراپورس
۲	تاپکیش	۱۰	شپلی
۳	خنصیر	۱۱	غگورش
۴	سپید	۱۲	فسپا
۵	انرژی ۳	۱۳	شغدیر
۶	توسن	۱۴	قرن
۷	زاگرس	۱۵	حفارس
۸	کالا	۱۶	گشان

ورود و خروج نقدینگی به/از صنایع (میلیون ریال)



گروه مالی شهر گزارش روزانه تحلیل بازار