



گروه مالی شهر
SHAHR FINANCIAL GROUP

گزارش روزانه تحلیل بازار

معاونت سرمایه گذاری و توسعه

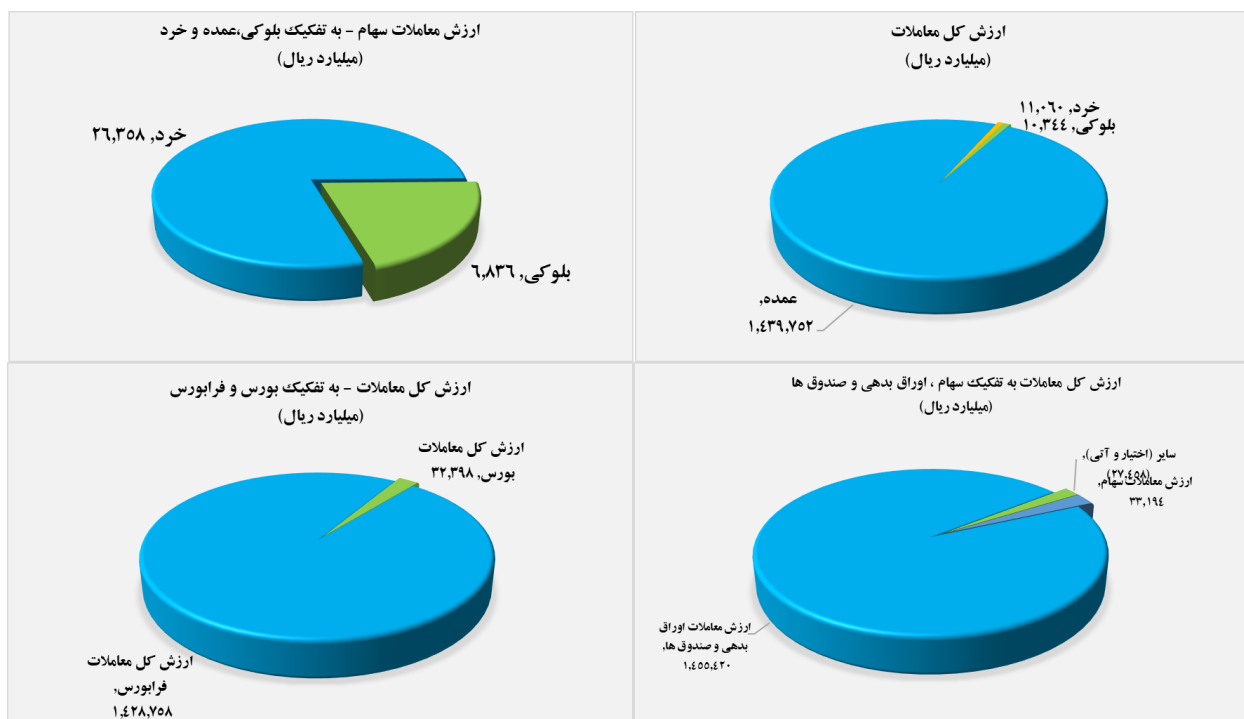
۱۴۰۰/۱۰/۲۰

www.sfg.ir - info@sfg.i



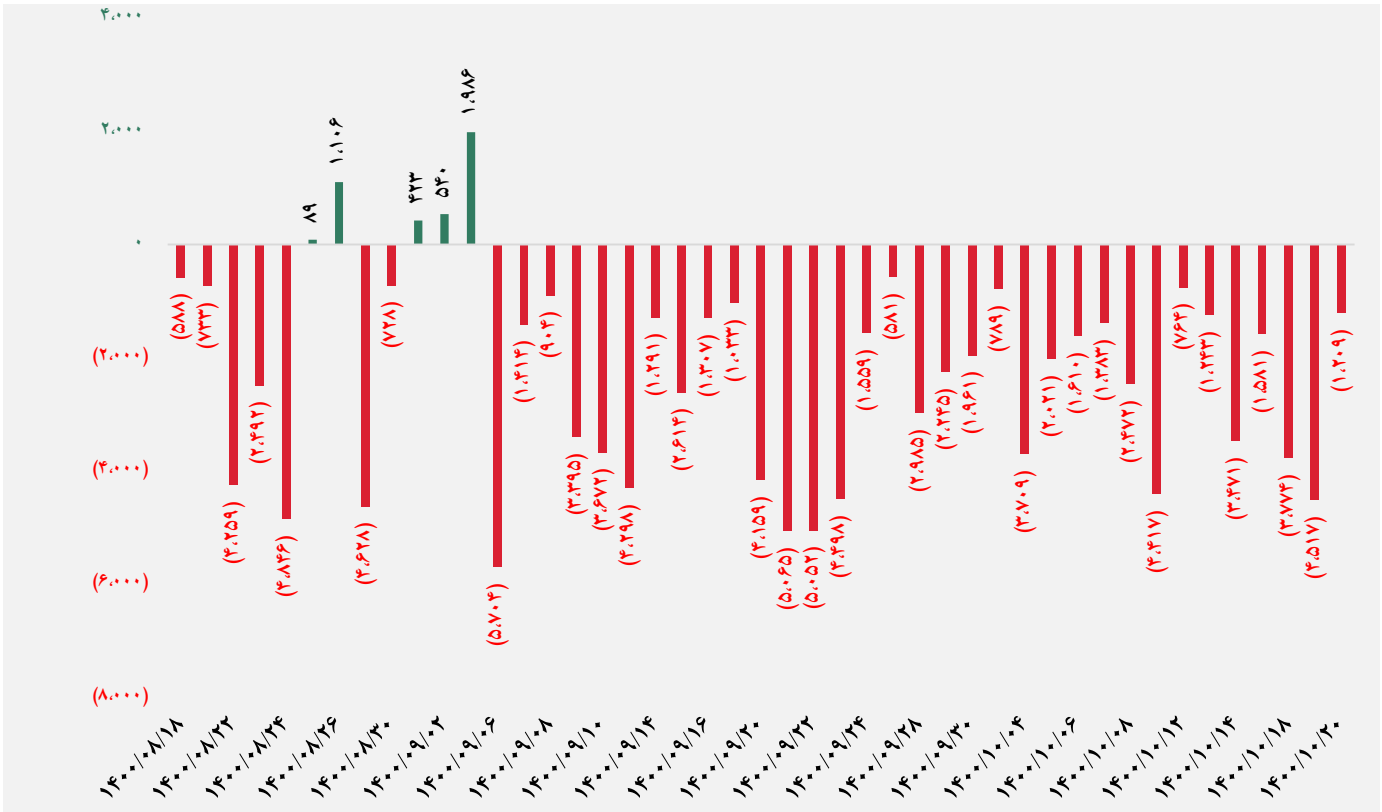
تصویر کلی بازار

فرا بورس		بورس	
۱۸,۰۱۸	شاخص کل	۱,۳۳۲,۶۴۰	شاخص کل
(۹۹)	تغییر شاخص	(۴,۱۸۰)	تغییر شاخص
۱۳,۰۹۶,۲۹۶	ارزش بازار (میلیارد ریال)	۵۳,۴۱۳,۷۶۱	ارزش بازار (میلیارد ریال)
۱,۴۲۸,۷۵۸	ارزش معاملات (میلیارد ریال)	۳۲,۳۹۸	ارزش معاملات (میلیارد ریال)
بیشترین تاثیر مثبت در شاخص		بیشترین تاثیر مثبت در شاخص	
فرا بورس		خودرو	
توسن		وبملت	
شصدف		وبصادر	
سرچشمه		خسپا	
بیشترین تاثیر منفی در شاخص		بیشترین تاثیر منفی در شاخص	
زاگرس		پارس	
آریا		فملی	
غصینو		فارس	
سمگا		وصندوق	

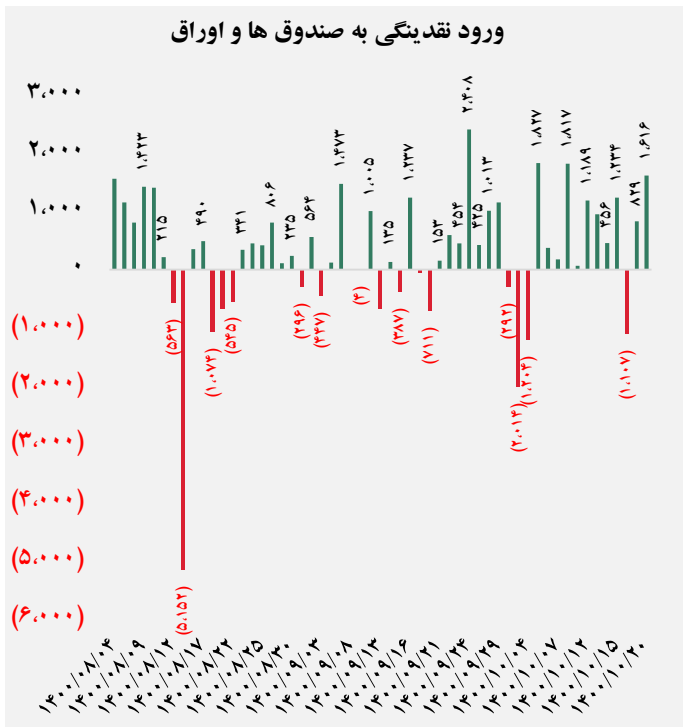
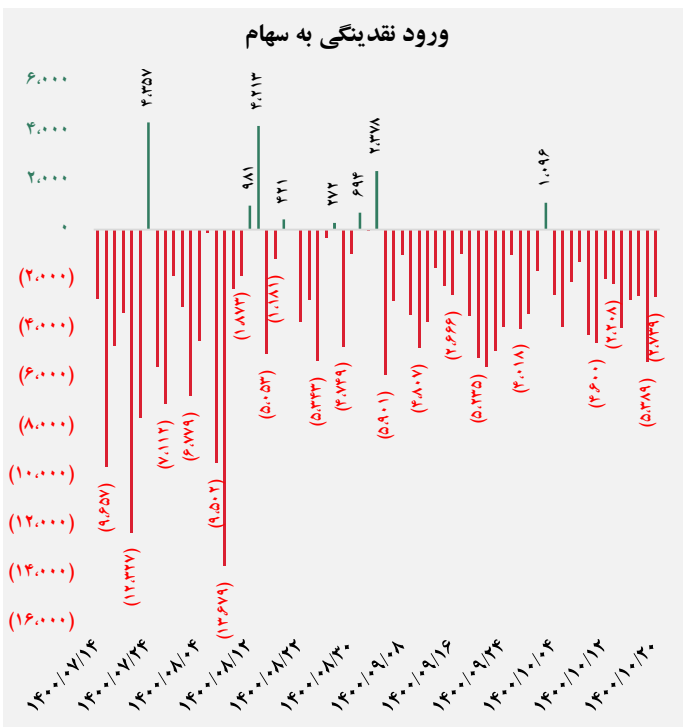




کل ورود نقدینگی حقیقی ها (میلیارد ریال)

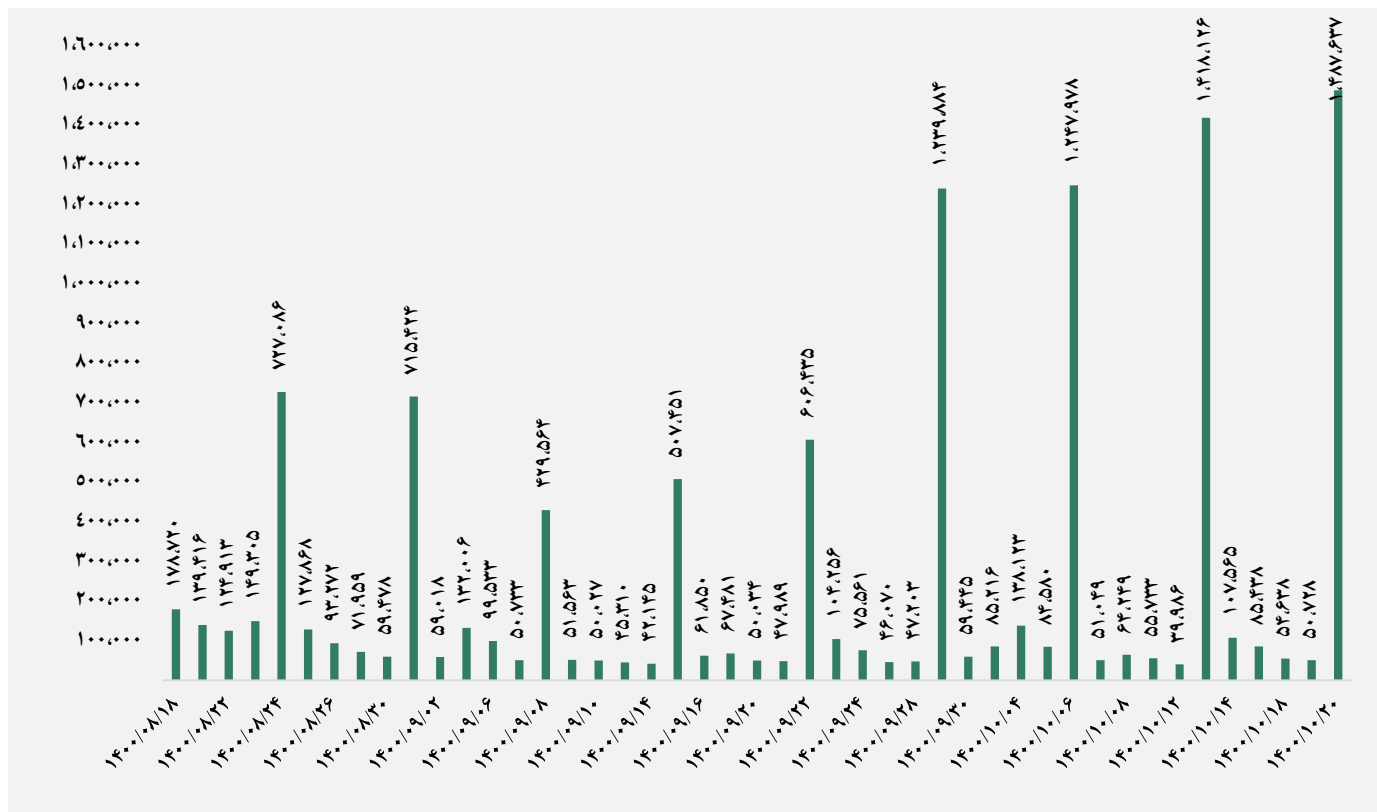


ورود نقدینگی حقیقی ها به تفکیک سهام و اوراق (میلیارد ریال)

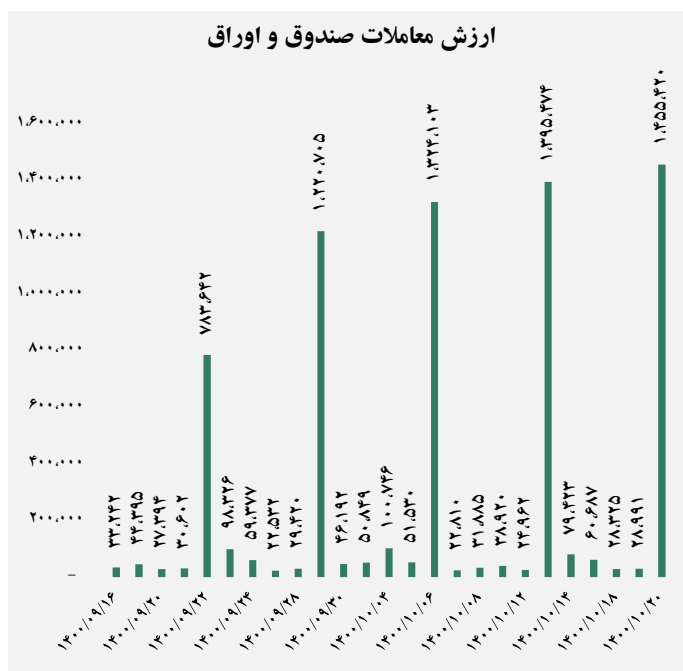
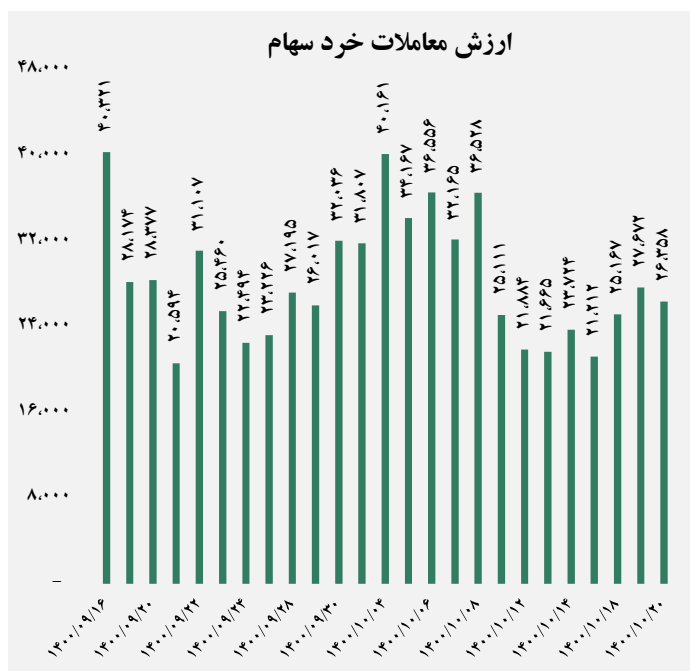




ارزش معاملات کل (میلیارد ریال)

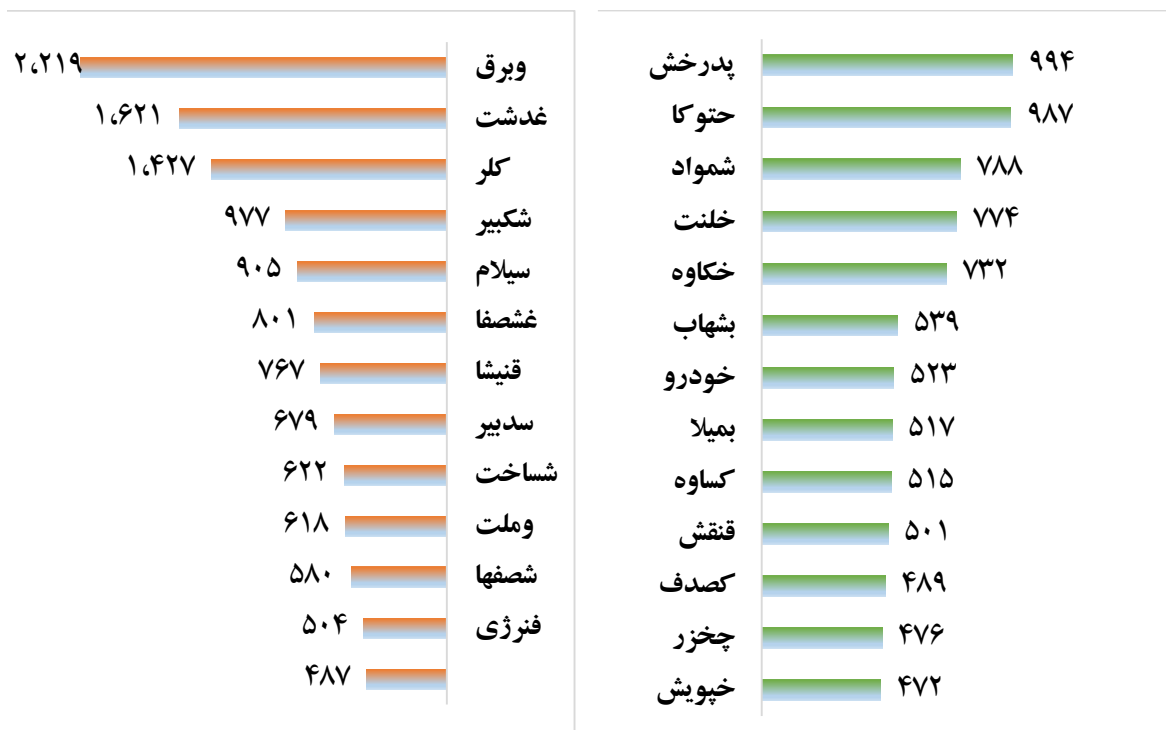


ارزش معاملات به تفکیک معاملات خرد و صندوق ها (میلیارد ریال)





بالاترین قدرت خرید و فروش حقیقی (میلیون ریال)




پول هوشمند


ردیف	ورود	ردیف	خروج
۱	چخزر	۱	سمگا
۲	قنقش	۲	مبین
۳	کفر آور	۳	وصندوق
۴	خودرو	۴	شکبیر
۵	ختوقا	۵	ثور
۶	خمحرکه	۶	وامید
۷	ثامان	۷	قشکر
۸	خپویش	۸	شرنگی
۹	کپورور	۹	تاپکیش
۱۰	وسین	۱۰	شپترو



سهام با بیشترین ورود نقدینگی (میلیارد ریال)



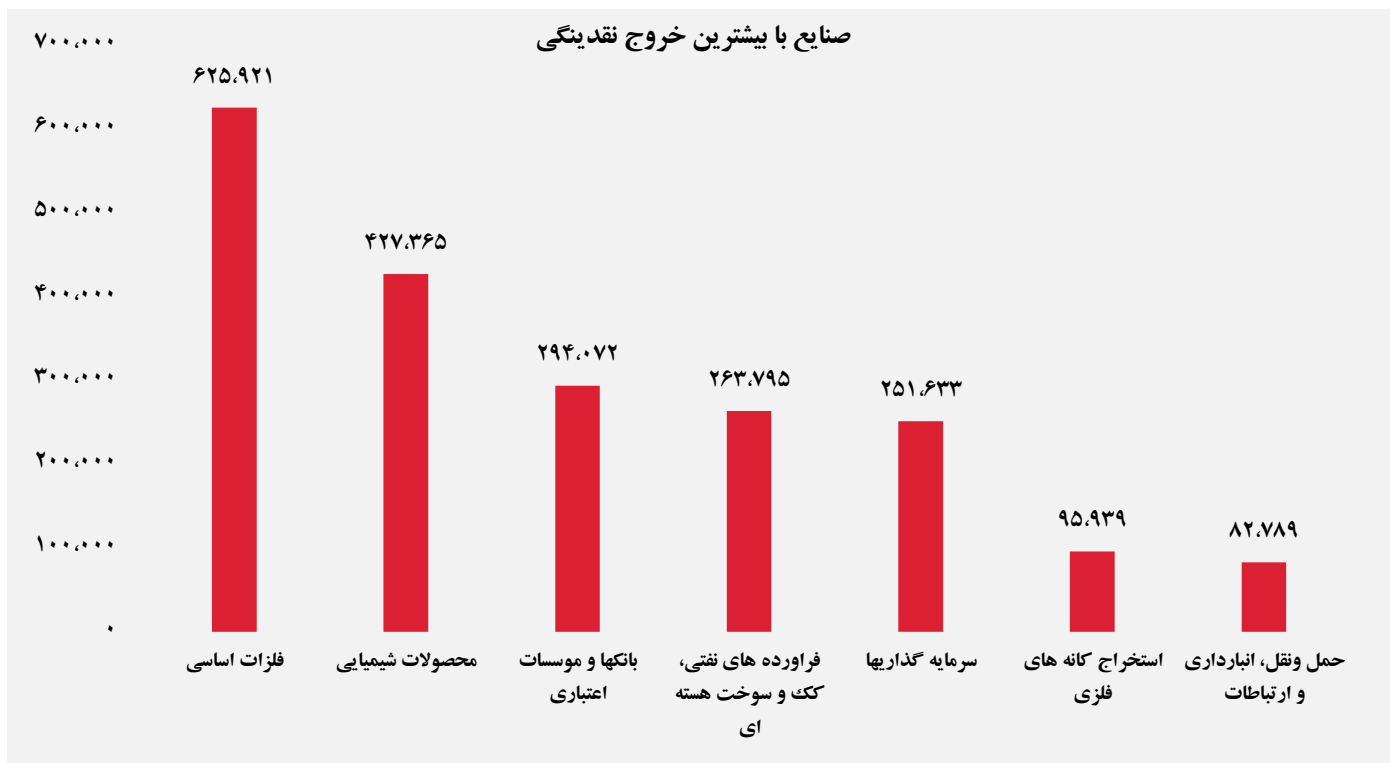
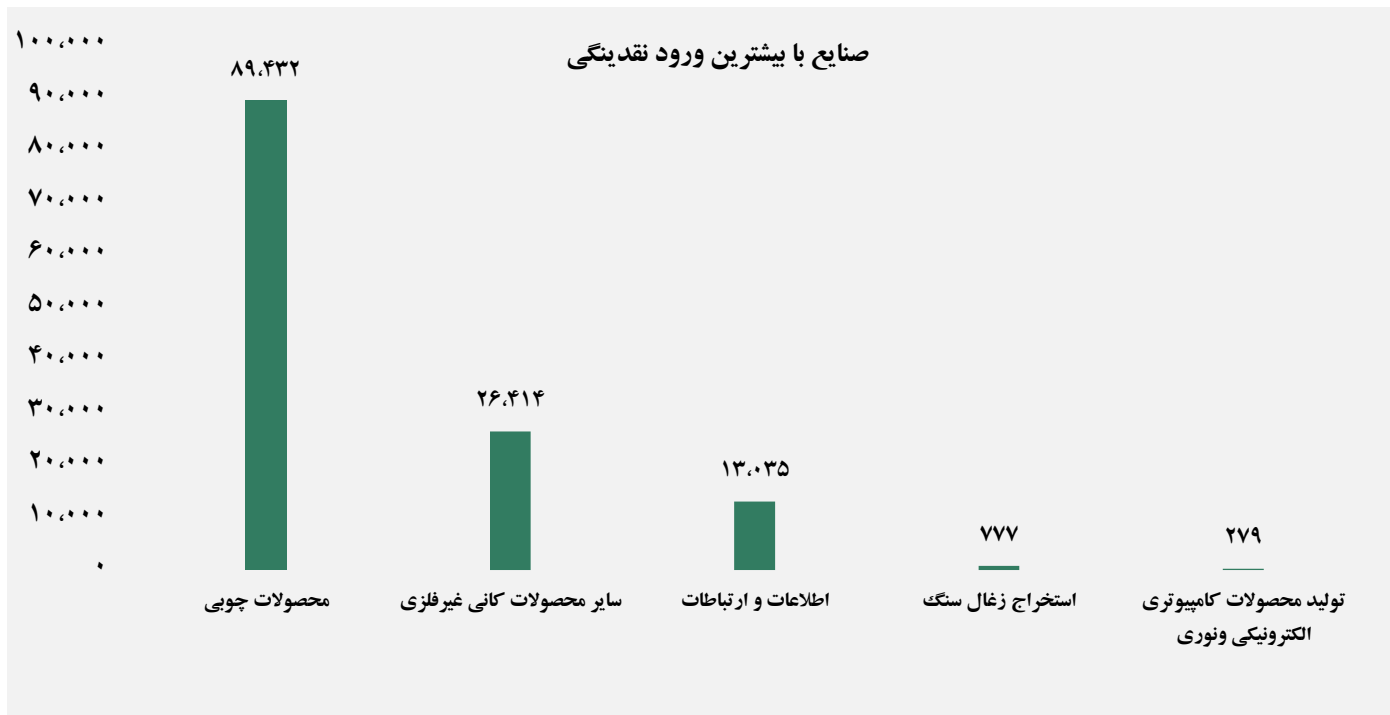
سهام با بیشترین خروج نقدینگی (میلیارد ریال)



واچ لیست

ردیف	نماد	ردیف	نماد
۱	انرژی ۳	۹	فراپورس
۲	خنصیر	۱۰	کماسه
۳	تاپکیش	۱۱	ختوقا
۴	شغدیر	۱۲	سمگا
۵	کالا	۱۳	سیمرخ
۶	ثنور	۱۴	برکت
۷	توسن	۱۵	کتوکا
۸	سپید	۱۶	خزامیا

ورود و خروج نقدینگی به/از صنایع (میلیون ریال)



گروه مالی شهر گزارش روزانه تحلیل بازار