



**گروه مالی شهر**  
SHAHR FINANCIAL GROUP

# گزارش روزانه تحلیل بازار

معاونت سرمایه گذاری و توسعه

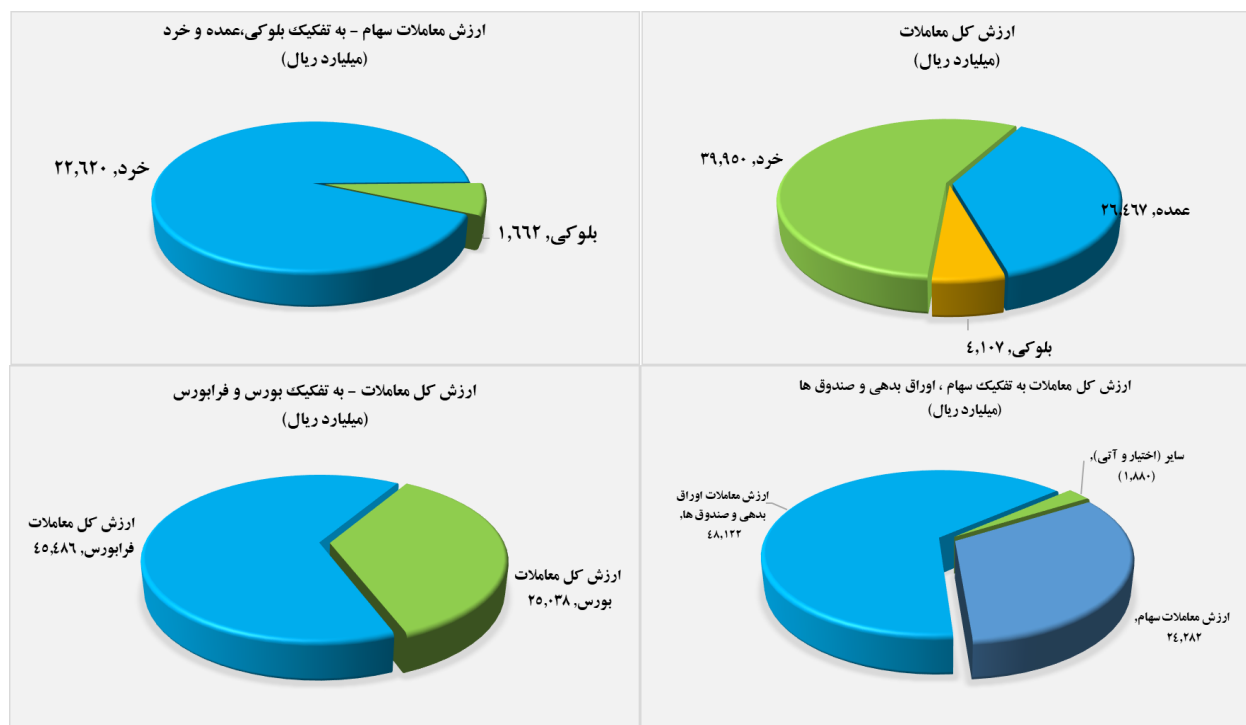
۱۴۰۰/۱۰/۲۱

[www.sfg.ir](http://www.sfg.ir) - [info@sfg.i](mailto:info@sfg.i)



## تصویر کلی بازار

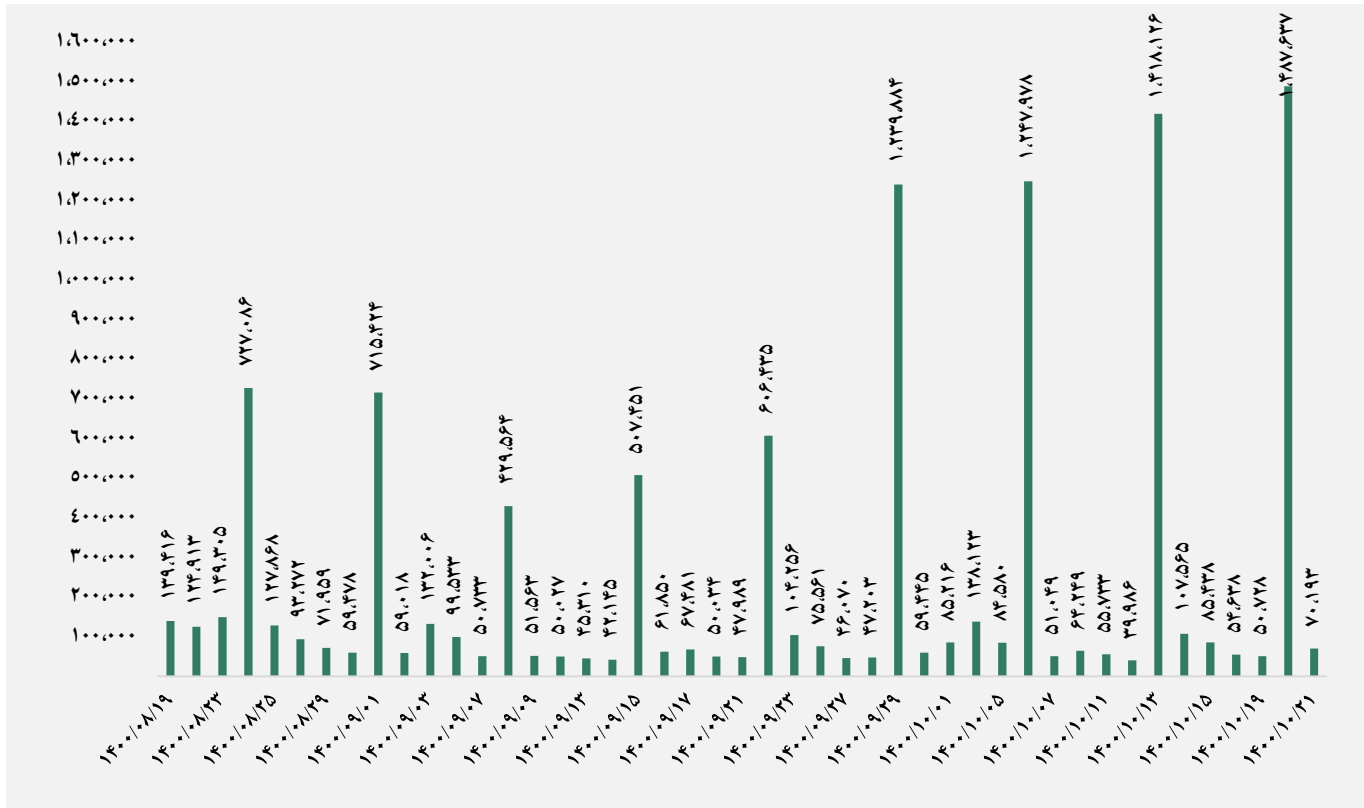
بورس		فرا بورس	
شاخص کل	۱,۳۳۴,۷۰۴	شاخص کل	۱۸,۰۶۵
تغییر شاخص	۱,۹۴۸	تغییر شاخص	۴۷
ارزش بازار (میلیارد ریال)	۵۳,۴۹۲,۶۹۲	ارزش بازار (میلیارد ریال)	۱۳,۱۲۲,۱۰۸
ارزش معاملات (میلیارد ریال)	۲۵,۰۳۸	ارزش معاملات (میلیارد ریال)	۴۵,۴۸۶
بیشترین تاثیر مثبت در شاخص		بیشترین تاثیر مثبت در شاخص	
فولاد		آریا	
خودرو		سمگا	
وبملت		غصینو	
شبندر		صبا	
بیشترین تاثیر منفی در شاخص		بیشترین تاثیر منفی در شاخص	
فارس		مارون	
شپدیس		شجم	
تاپیکو		فرا بورس	
مبین		هرمز	



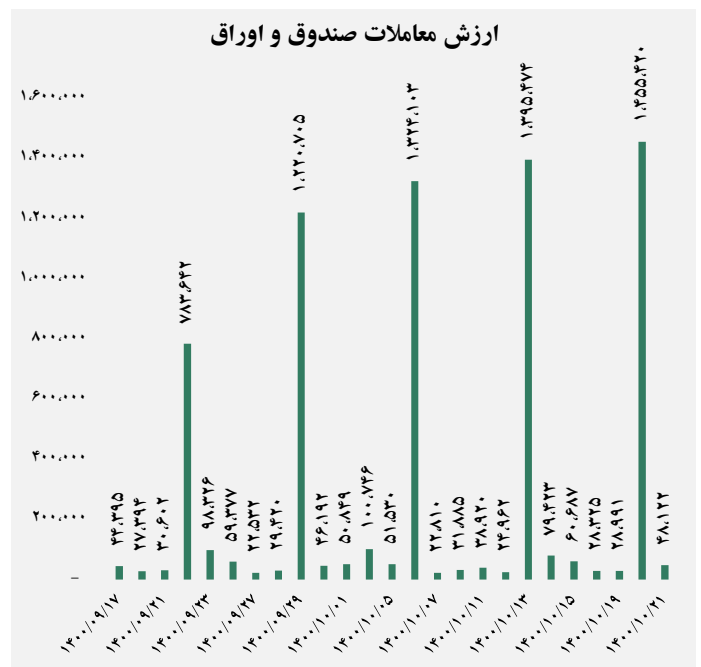
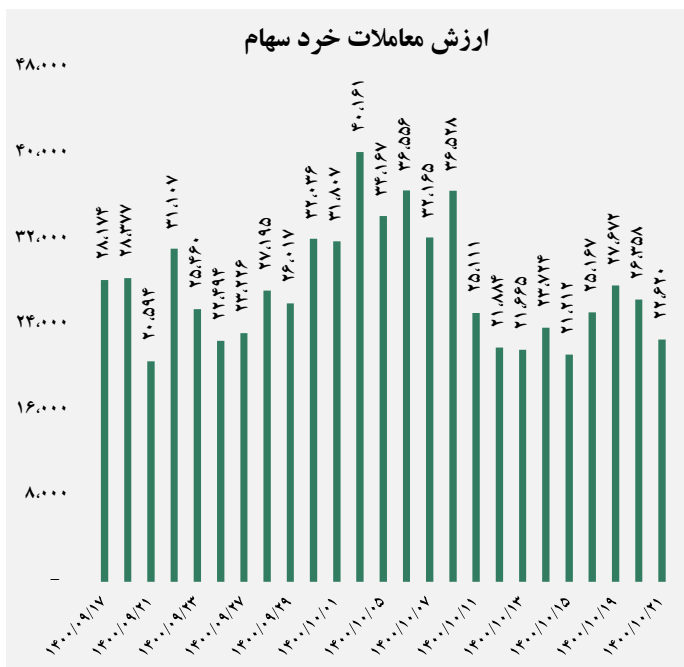




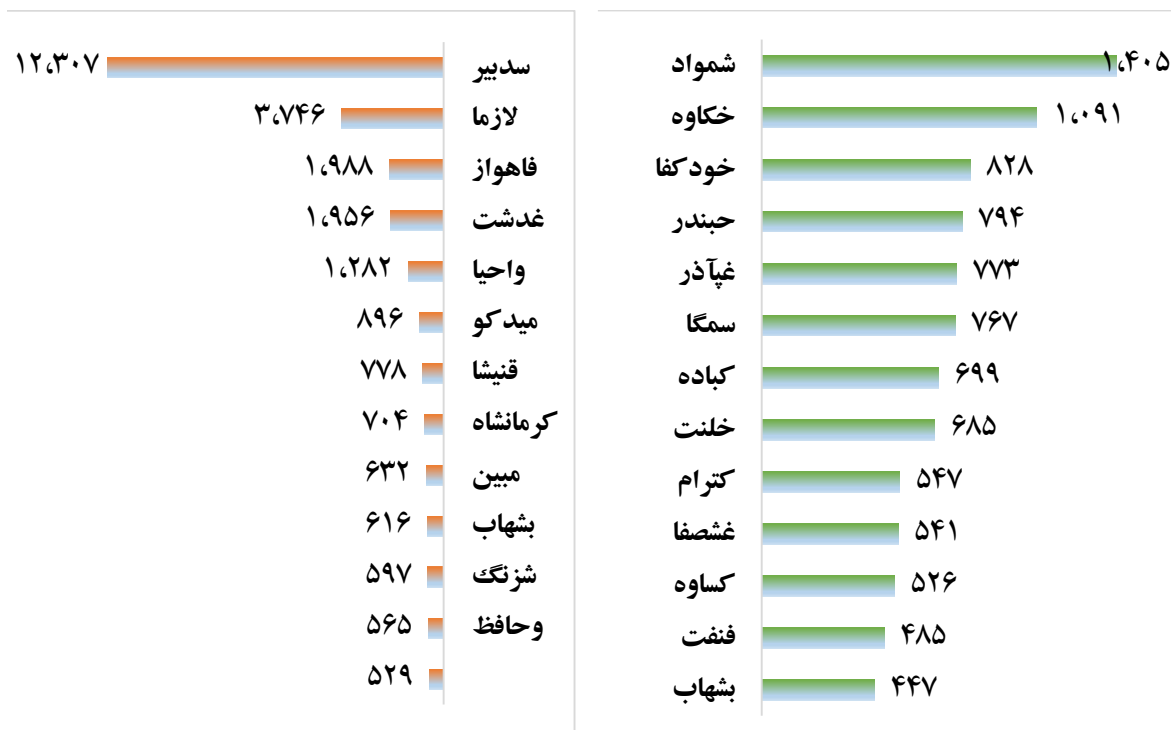
## ارزش معاملات کل (میلیارد ریال)



## ارزش معاملات به تفکیک معاملات خرد و صندوق ها (میلیارد ریال)



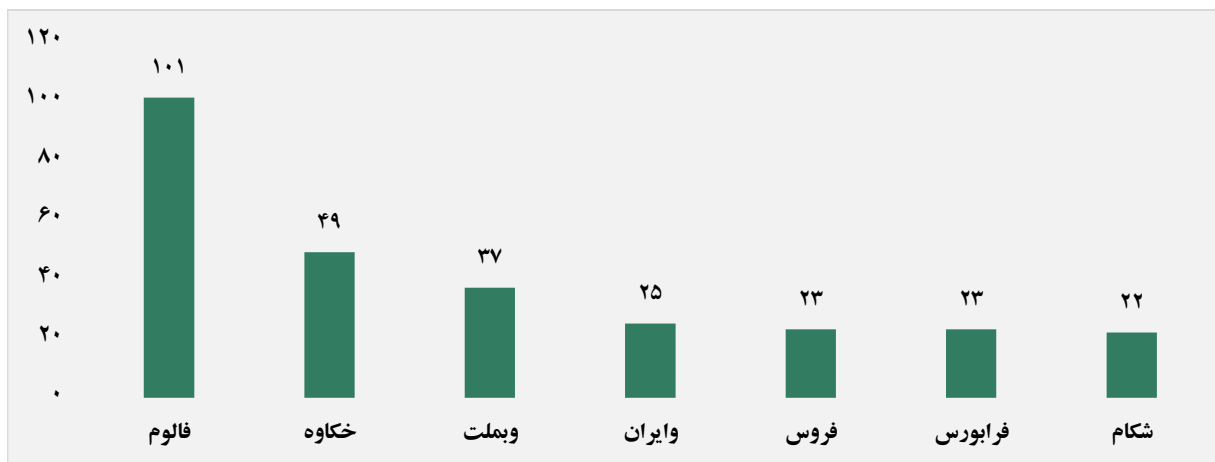
## بالاترین قدرت خرید و فروش حقیقی (میلیون ریال)



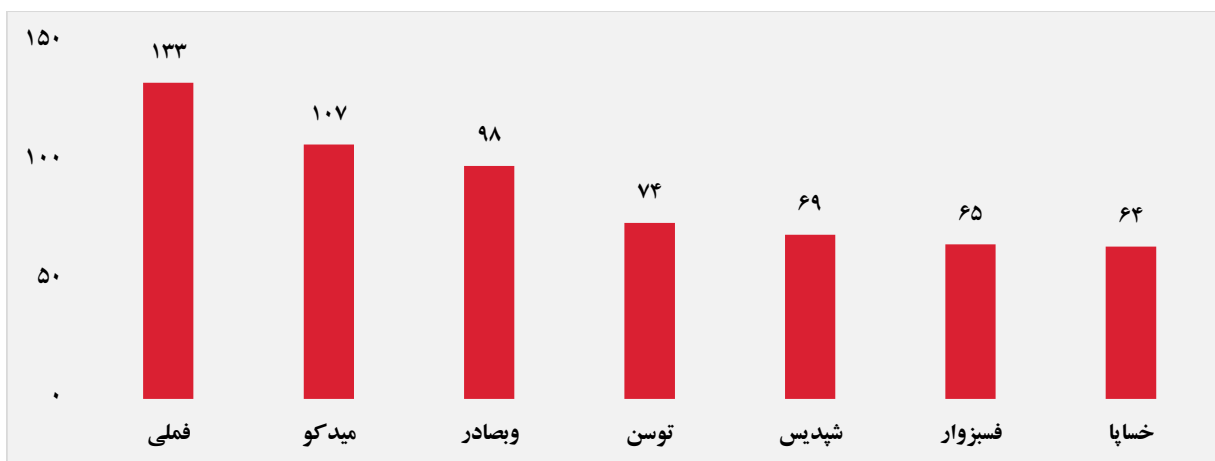
## پول هوشمند

ردیف	ورود	ردیف	خروج
۱	خکاوه	۱	وبصادر
۲	وایران	۲	خسایا
۳	ونیرو	۳	وبرق
۴	قاسم	۴	گکیش
۵	حخزر	۵	فلات
۶	بخاور	۶	خریخت
۷	چکارن	۷	وحکمت
۸	-	۸	خبنیان
۹	-	۹	کمینا
۱۰	-	۱۰	فافزا

### سهام با بیشترین ورود نقدینگی (میلیارد ریال)



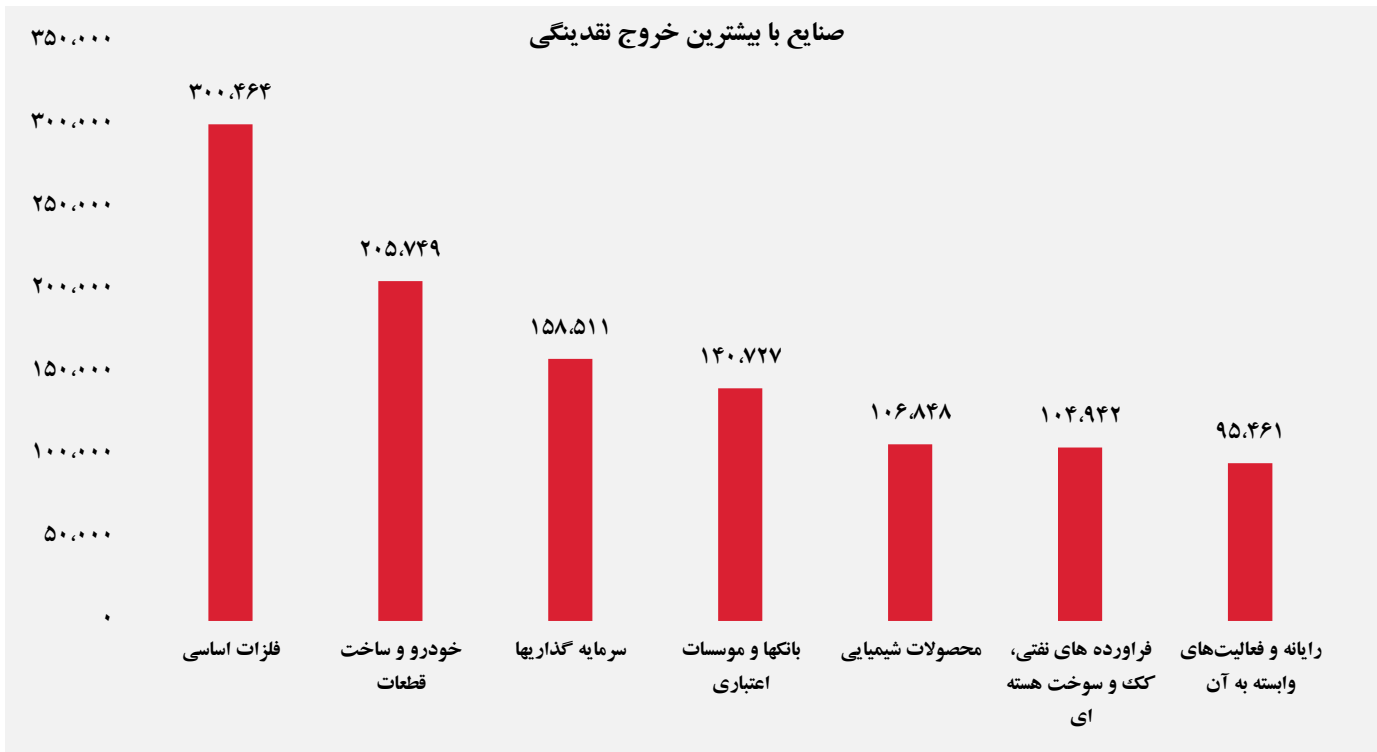
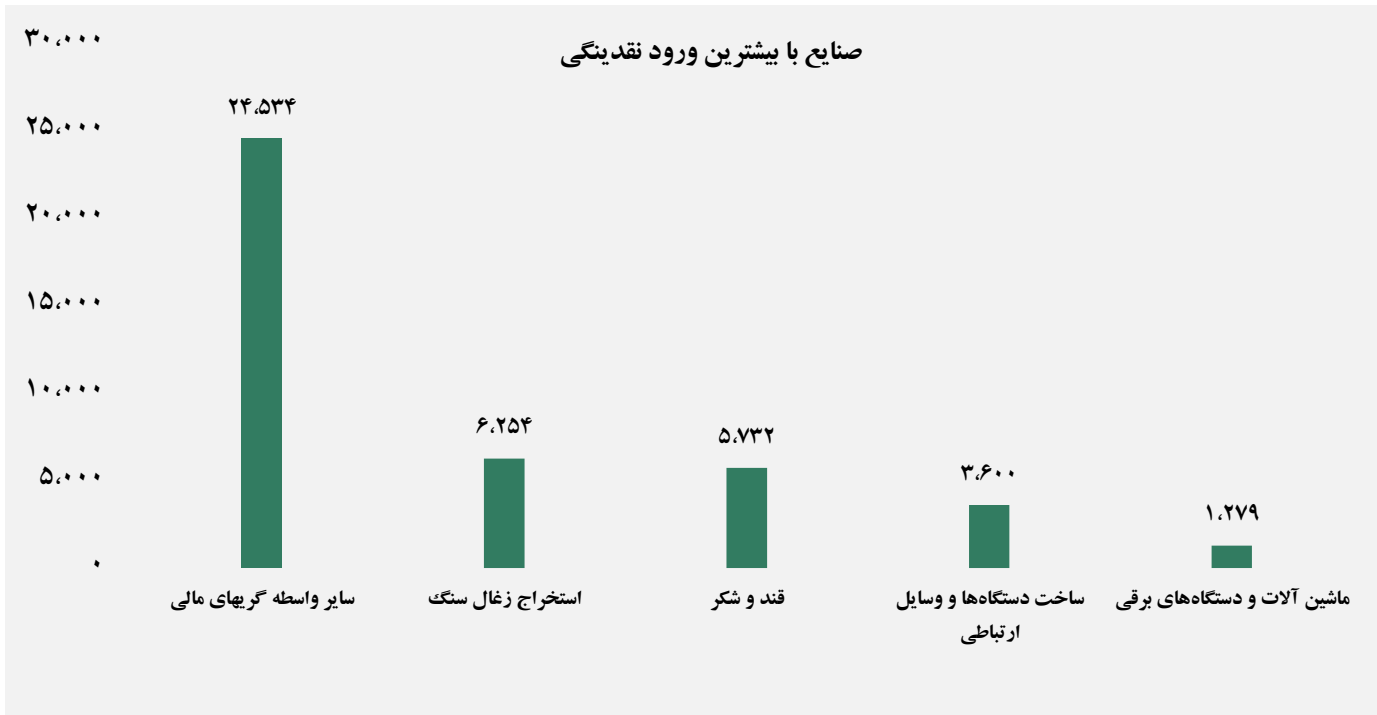
### سهام با بیشترین خروج نقدینگی (میلیارد ریال)



### واچ لیست

ردیف	نماد	ردیف	نماد
۱	توسن	۹	سپید
۲	انرژی ۳	۱۰	فرابورس
۳	خنصیر	۱۱	شغدیر
۴	تاپکیش	۱۲	شپدیس
۵	کالا	۱۳	اتکای
۶	فنف	۱۴	خزامیا
۷	ختوقا	۱۵	شاهد
۸	فسپا	۱۶	شاون

## ورود و خروج نقدینگی به/از صنایع ( میلیون ریال )



گروه مالی شهر گزارش روزانه تحلیل بازار