



گروه مالی شهر
SHAHR FINANCIAL GROUP

گزارش روزانه تحلیل بازار

معاونت سرمایه گذاری و توسعه

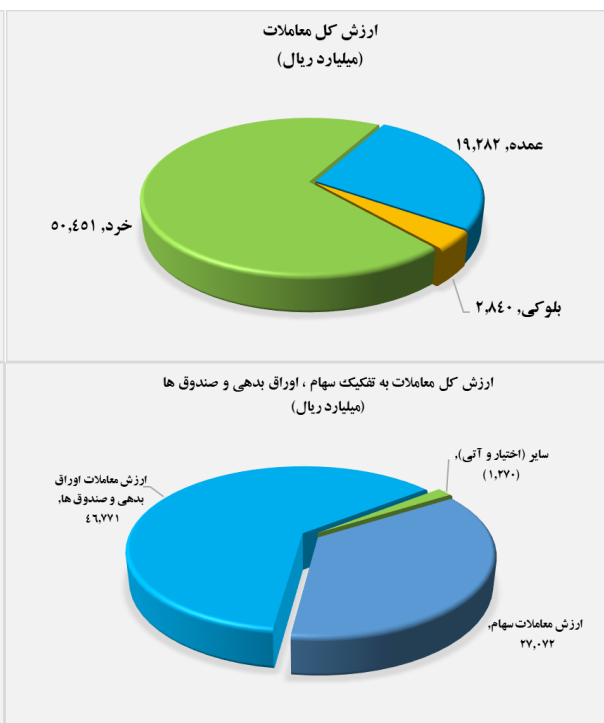
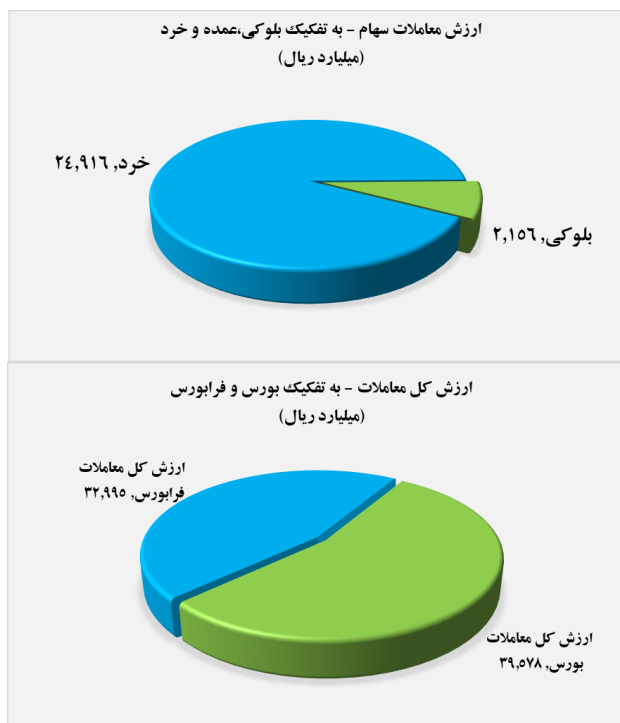
۱۴۰۰/۱۱/۰۲

www.sfg.ir - info@sfg.i



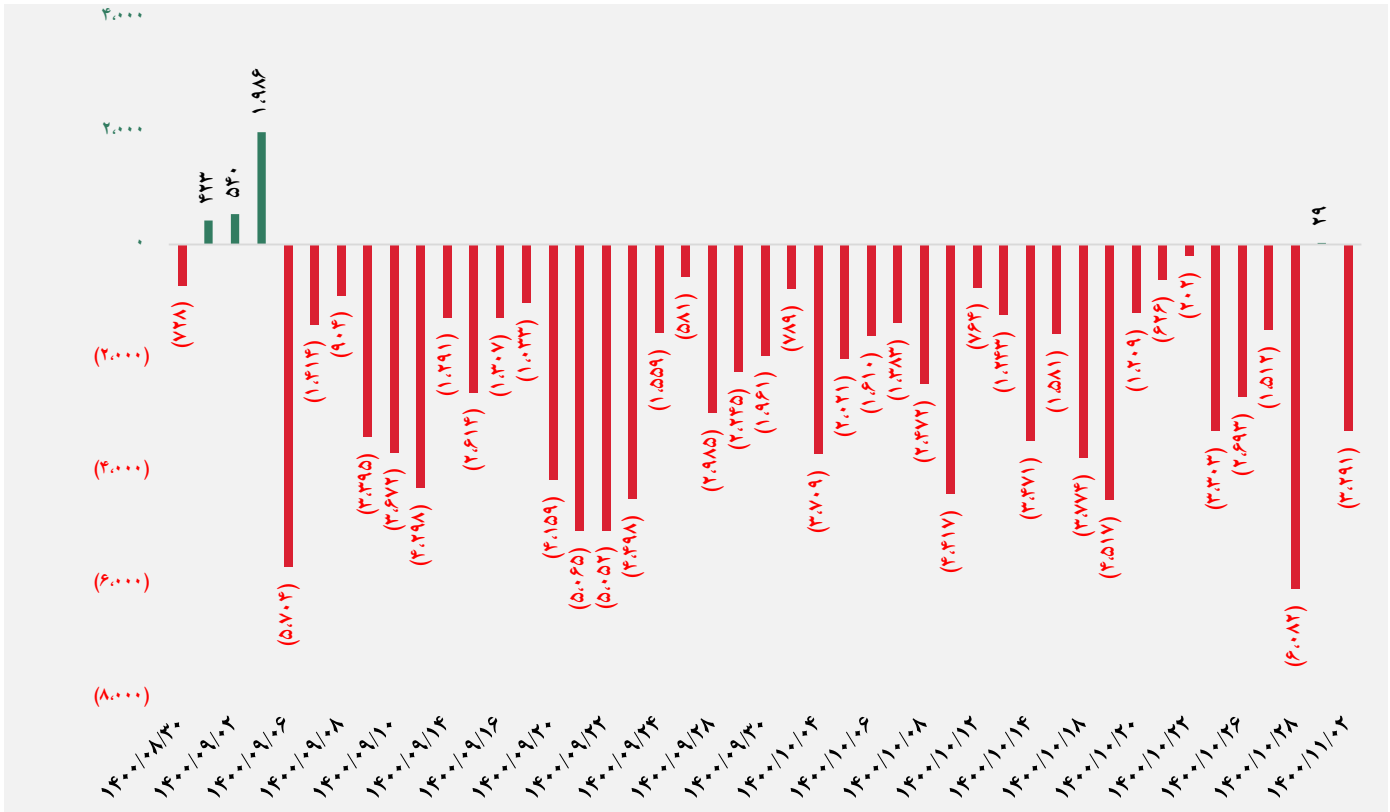
تصویر کلی بازار

فرا بورس		بورس	
۱۷,۵۵۶	شاخص کل	۱,۲۸۱,۸۰۴	شاخص کل
(۸۴)	تغییر شاخص	۲,۴۱۰	تغییر شاخص
۱۲,۸۰۹,۵۰۷	ارزش بازار (میلیارد ریال)	۵۱,۳۶۳,۰۳۲	ارزش بازار (میلیارد ریال)
۳۲,۹۹۵	ارزش معاملات (میلیارد ریال)	۳۹,۵۷۸	ارزش معاملات (میلیارد ریال)
بیشترین تاثیر مثبت در شاخص		بیشترین تاثیر مثبت در شاخص	
خدیزل		فولاد	
اتکای		شپنا	
توسن		شتران	
مارون		شیندر	
بیشترین تاثیر منفی در شاخص		بیشترین تاثیر منفی در شاخص	
زاگرس		نوری	
کگهر		رمینا	
ارفع		شپدیس	
غصینو		شیراز	

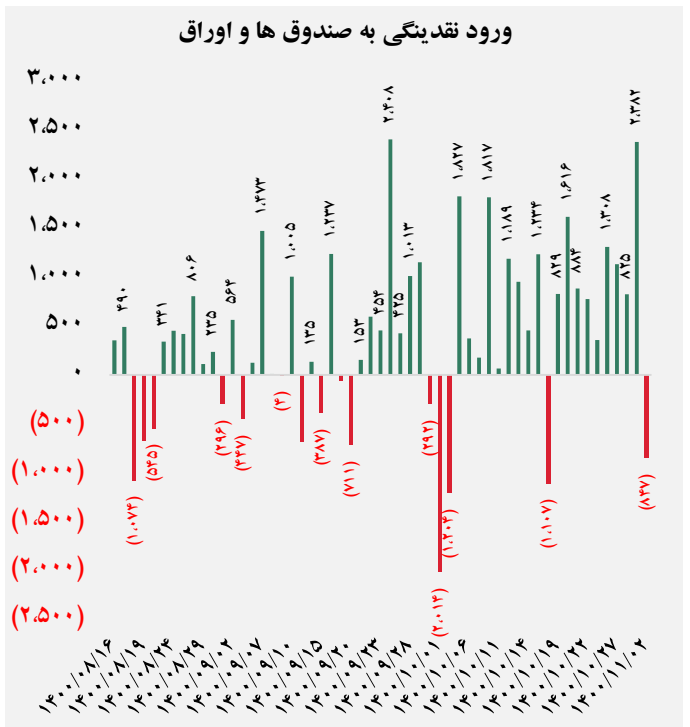
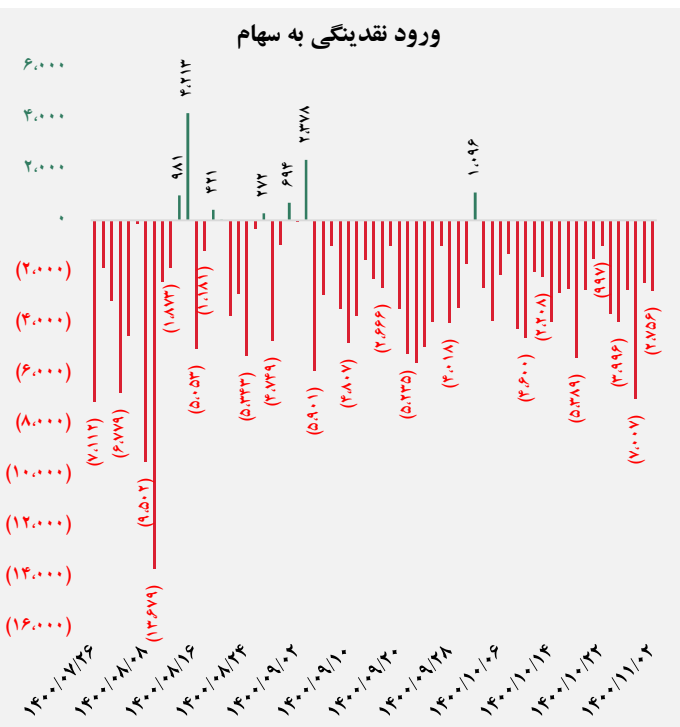




کل ورود (خروج) نقدینگی حقیقی ها (میلیارد ریال)

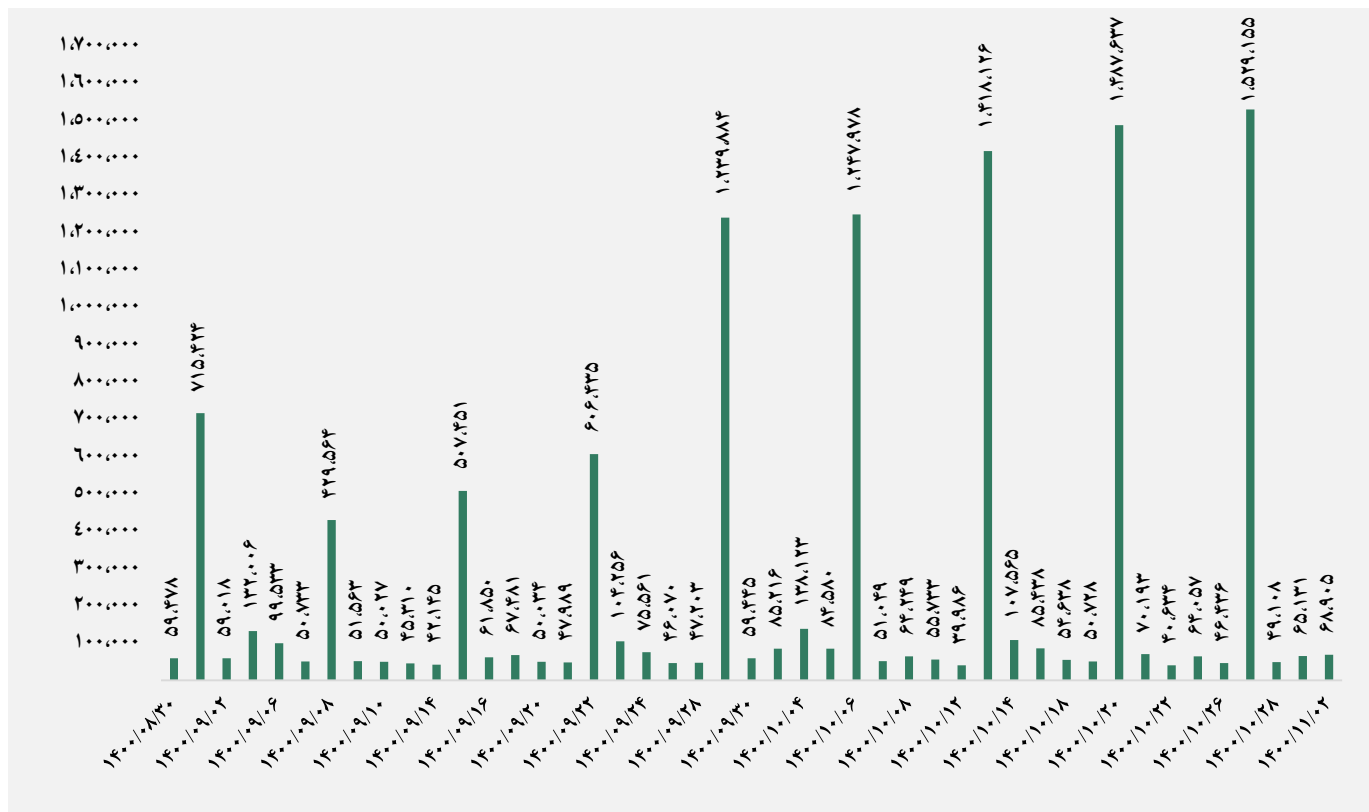


ورود (خروج) نقدینگی حقیقی ها به تفکیک سهام و اوراق (میلیارد ریال)


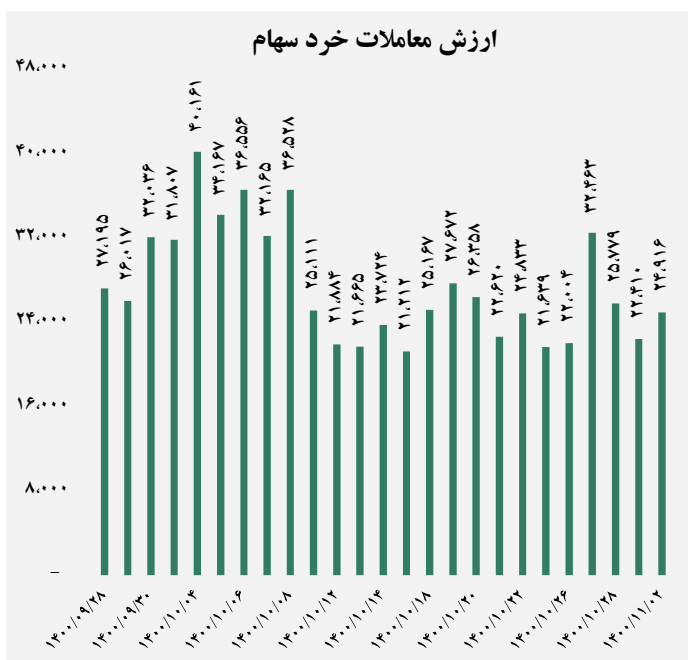




ارزش معاملات کل (میلیارد ریال)

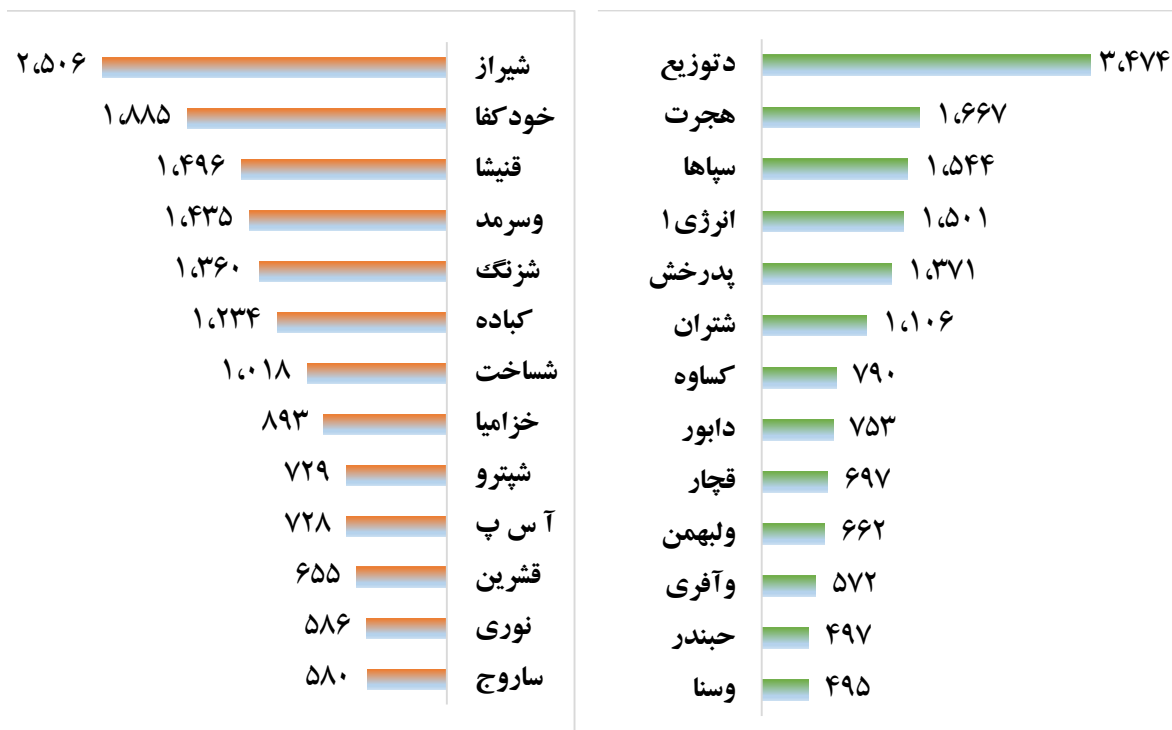


ارزش معاملات به تفکیک معاملات خرد و صندوق ها (میلیارد ریال)





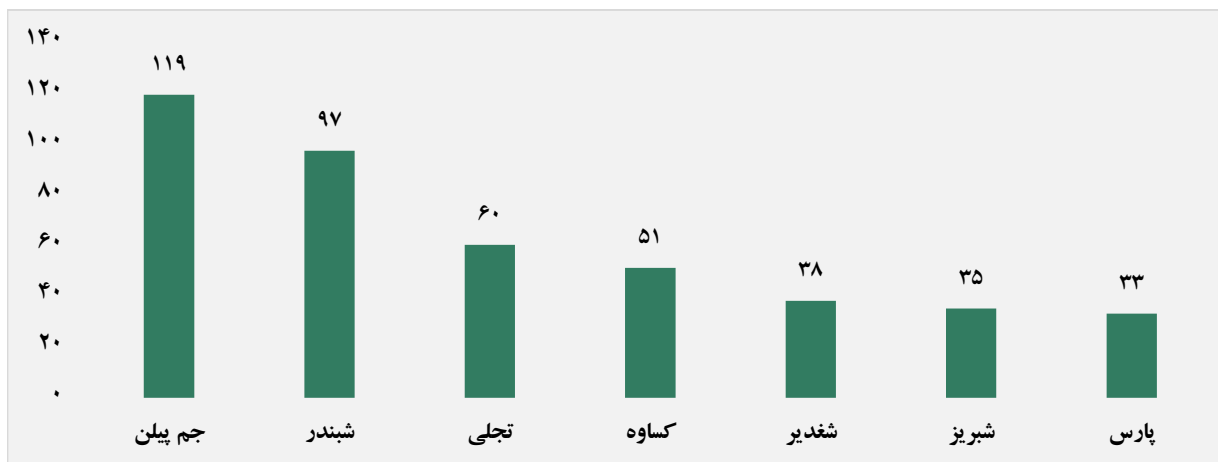
بالاترین قدرت خرید و فروش حقیقی (میلیون ریال)



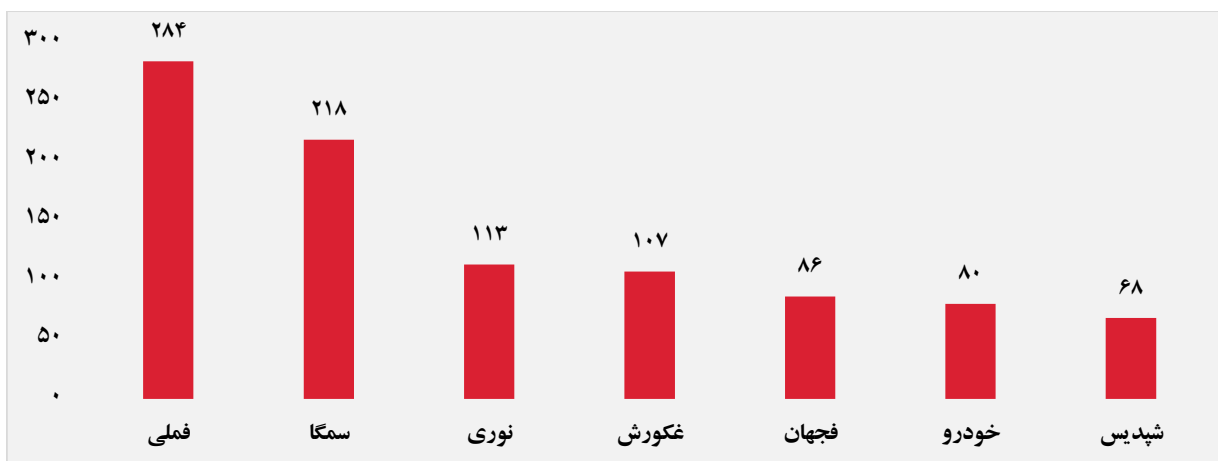
پول هوشمند

ردیف	ورود	ردیف	خروج
۱	تجلی	۱	نوری
۲	شیریز	۲	غکورش
۳	هجرت	۳	شسپا
۴	فاسمین	۴	فجر
۵	سرخاش	۵	آسیا
۶	دابور	۶	وپارس
۷	فباهر	۷	شکام
۸	کفپارس	۸	ارفع
۹	شپنا	۹	کاما
۱۰	ثمسکن	۱۰	وهور

سهام با بیشترین ورود نقدینگی (میلیارد ریال)



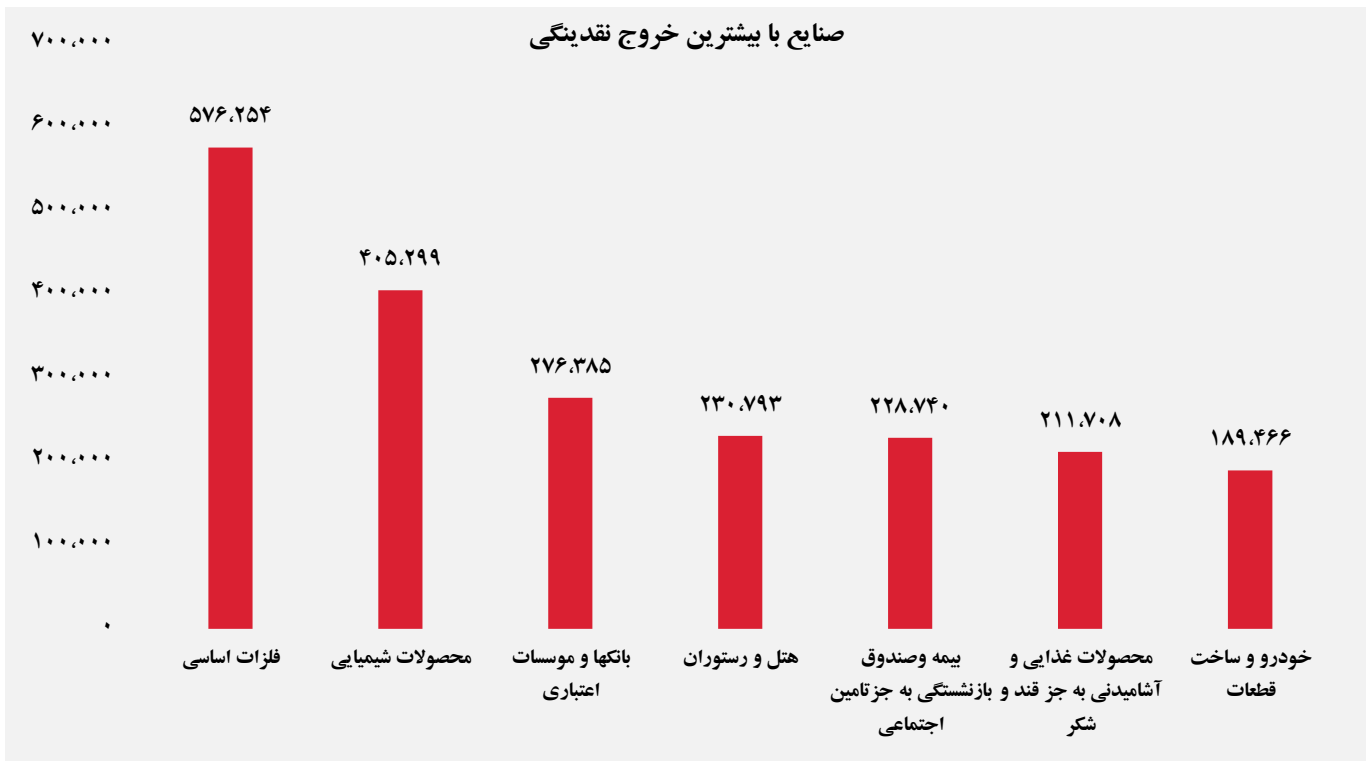
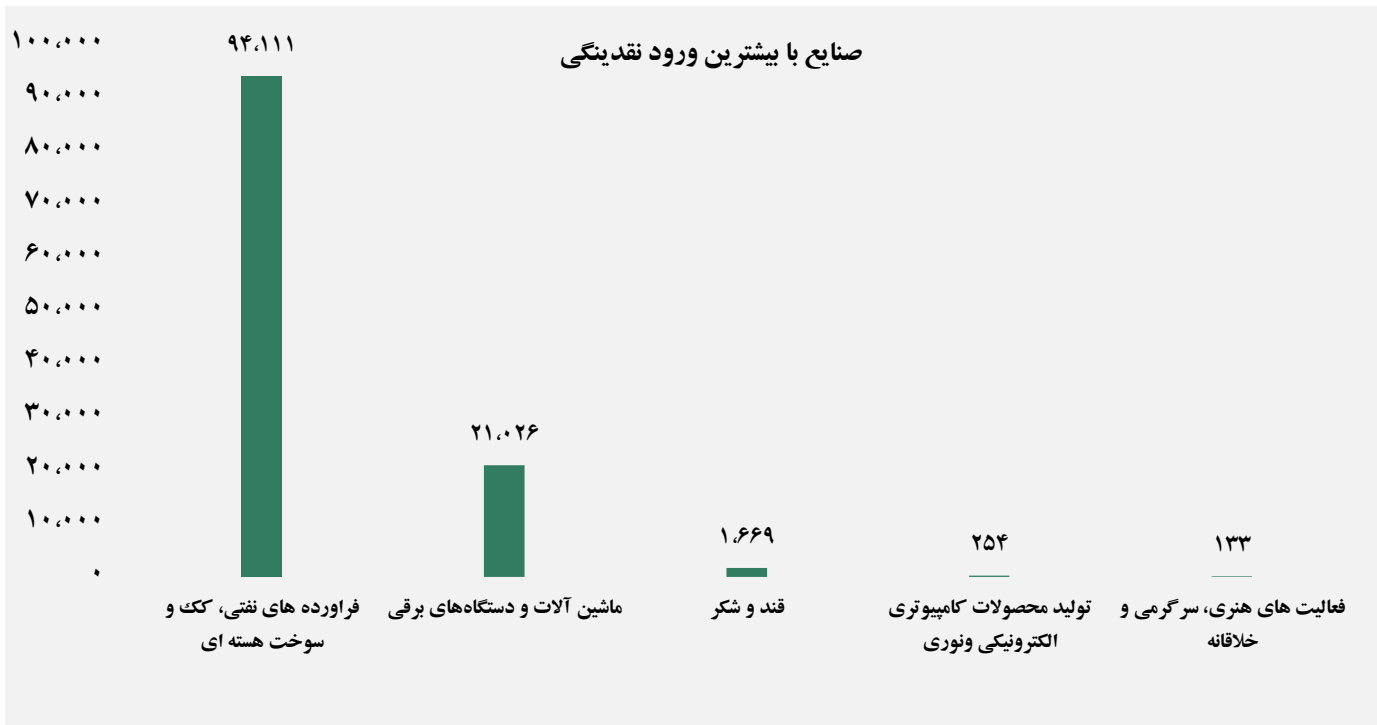
سهام با بیشترین خروج نقدینگی (میلیارد ریال)



واچ لیست

ردیف	نماد	ردیف	نماد
۱	شاوان	۹	سپید
۲	جم بیان	۱۰	توسن
۳	خنصیر	۱۱	فسپا
۴	حفارس	۱۲	شغدیر
۵	غکورش	۱۳	کیمیاتک
۶	فنف	۱۴	کسرا
۷	نوری	۱۵	انرژی ۳
۸	کالا	۱۶	شسینا

ورود و خروج نقدینگی به / از صنایع (میلیون ریال)



گروه مالی شهر گزارش روزانه تحلیل بازار