



گروه مالی شهر
SHAHR FINANCIAL GROUP

گزارش روزانه تحلیل بازار

معاونت سرمایه گذاری و توسعه

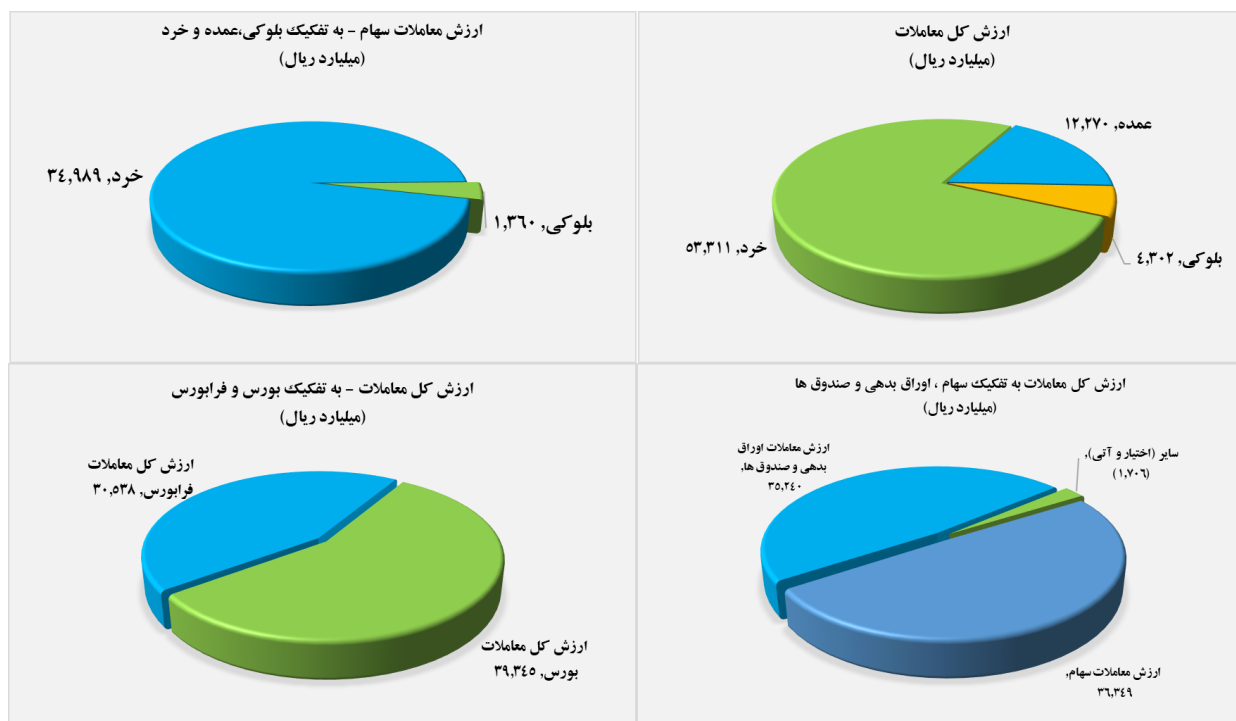
۱۴۰۰/۱۱/۰۵

www.sfg.ir - info@sfg.i



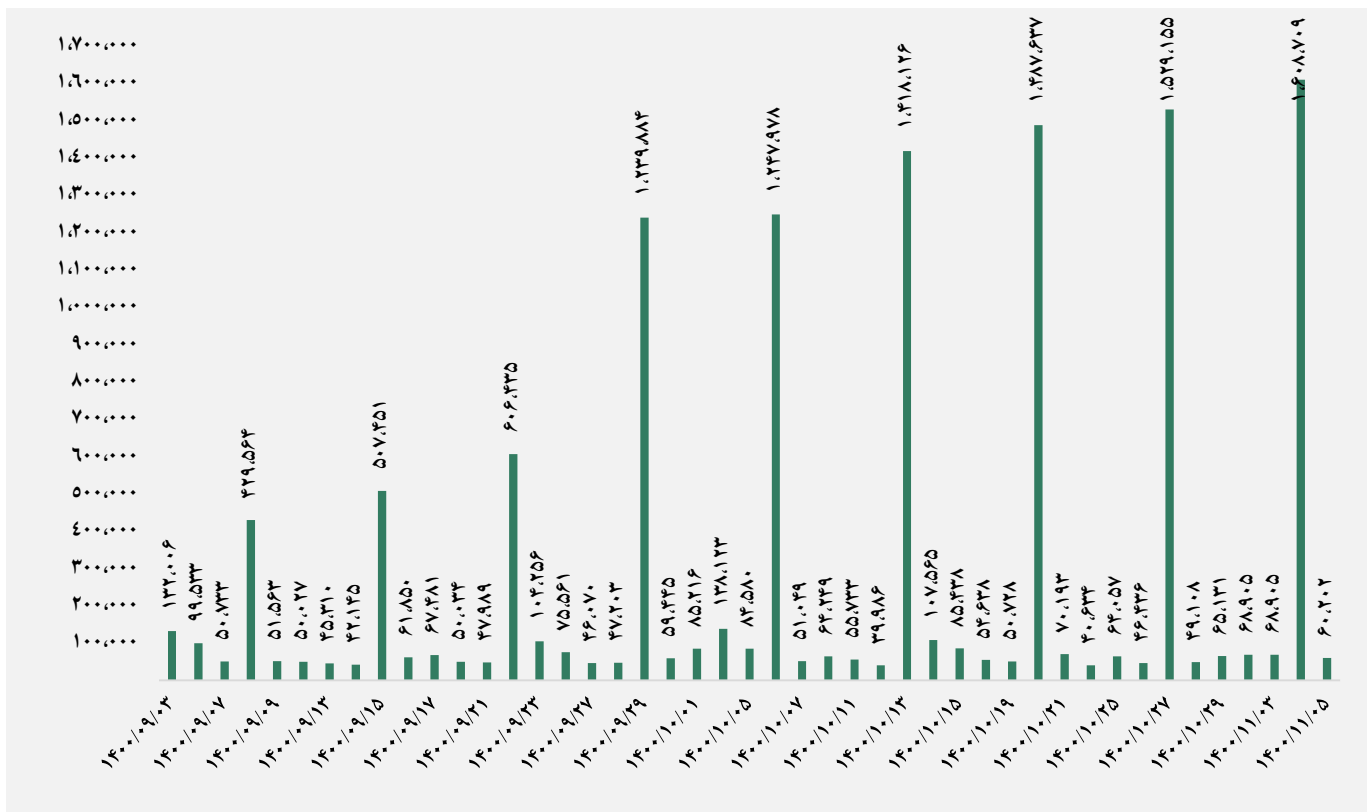
تصویر کلی بازار

فرا بورس		بورس	
۱۶,۹۵۴	شاخص کل	۱,۲۰۸,۰۴۸	شاخص کل
(۲۸۹)	تغییر شاخص	(۲۶,۶۵۹)	تغییر شاخص
۱۲,۵۰۵,۰۴۷	ارزش بازار (میلیارد ریال)	۴۸,۲۹۳,۵۸۹	ارزش بازار (میلیارد ریال)
۳۰,۵۳۸	ارزش معاملات (میلیارد ریال)	۳۹,۳۴۵	ارزش معاملات (میلیارد ریال)
بیشترین تاثیر مثبت در شاخص		بیشترین تاثیر مثبت در شاخص	
توریل		بموتو	
قچار		قرن	
توسن		رکیش	
غیاذر		خلنت	
بیشترین تاثیر منفی در شاخص		بیشترین تاثیر منفی در شاخص	
زاگرس		پارسان	
شگویا		فارس	
صبا		نوری	
ارفع		شپدیس	

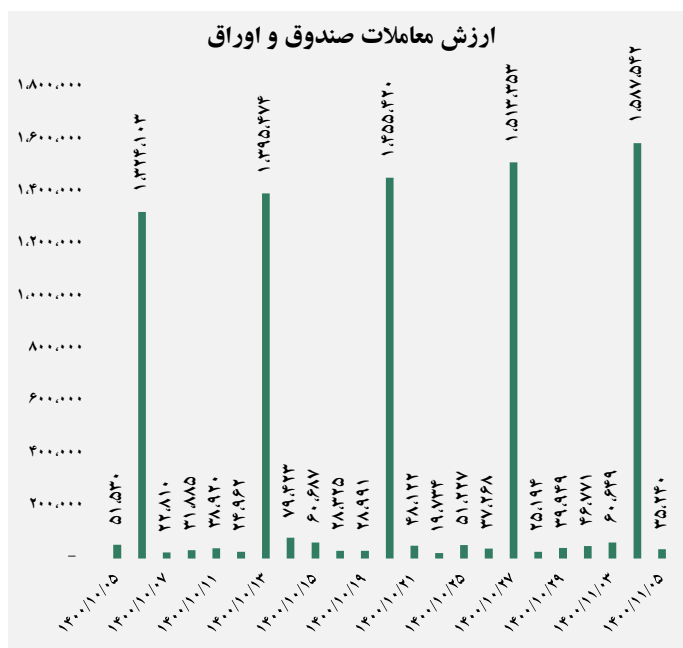
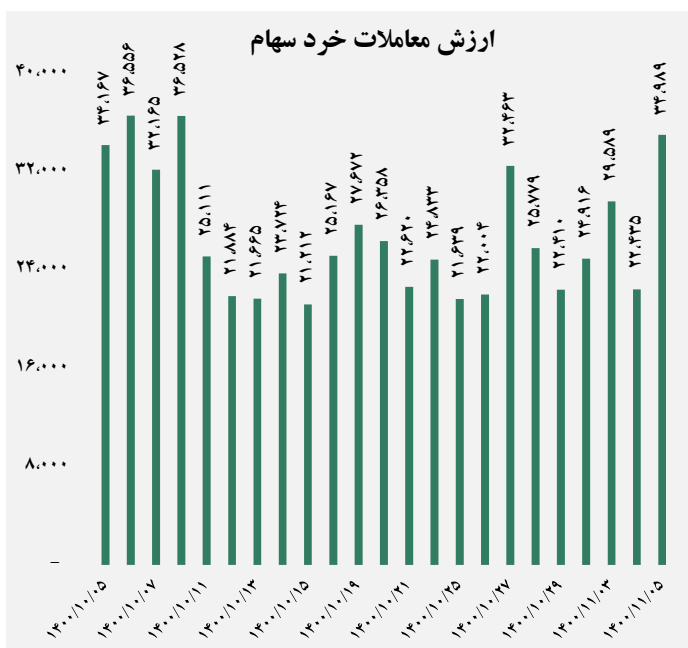




ارزش معاملات کل (میلیارد ریال)

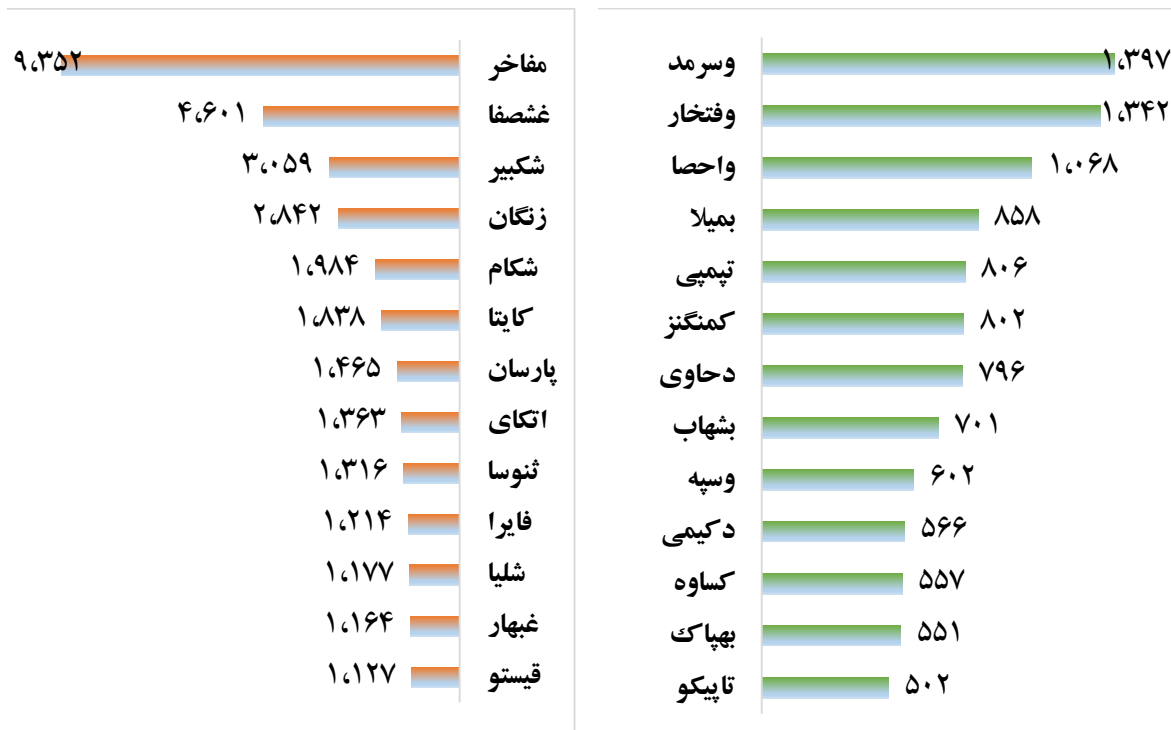


ارزش معاملات به تفکیک معاملات خرد و صندوق ها (میلیارد ریال)





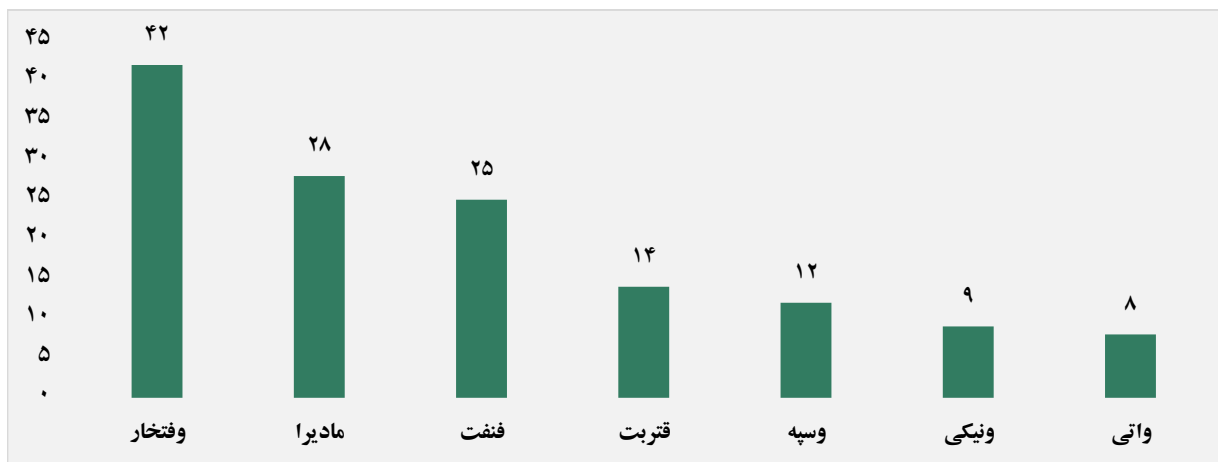
بالاترین قدرت خرید و فروش حقیقی (میلیون ریال)



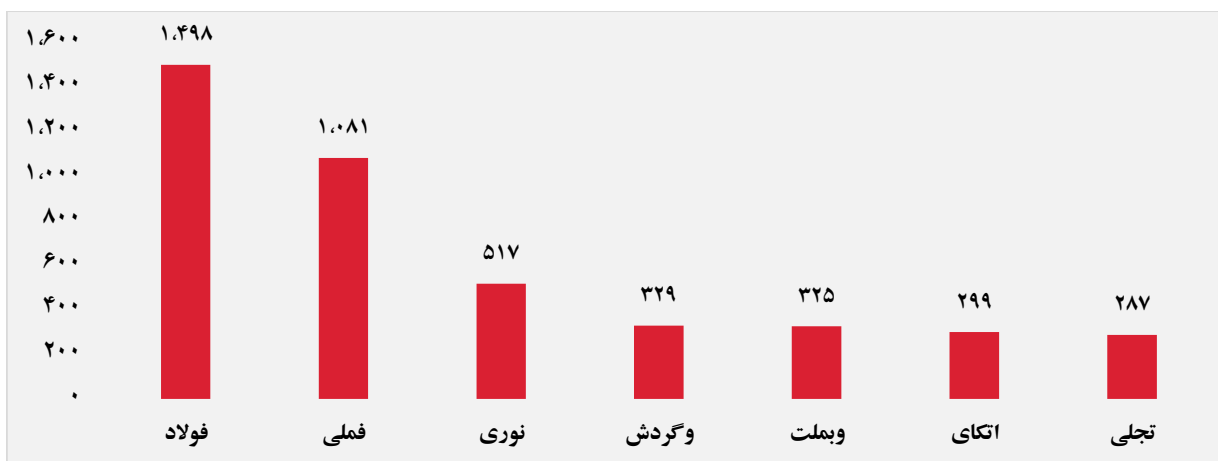
پول هوشمند

ردیف	ورود	ردیف	خروج
۱	وختخار	۱	وگردش
۲	واحصا	۲	اتکای
۳	فولای	۳	آریان
۴	-	۴	خبیان
۵	-	۵	خبهن
۶	-	۶	وغدیر
۷	-	۷	شیراز
۸	-	۸	فایرا
۹	-	۹	وهمان
۱۰	-	۱۰	رمپنا

سهام با بیشترین ورود نقدینگی (میلیارد ریال)



سهام با بیشترین خروج نقدینگی (میلیارد ریال)

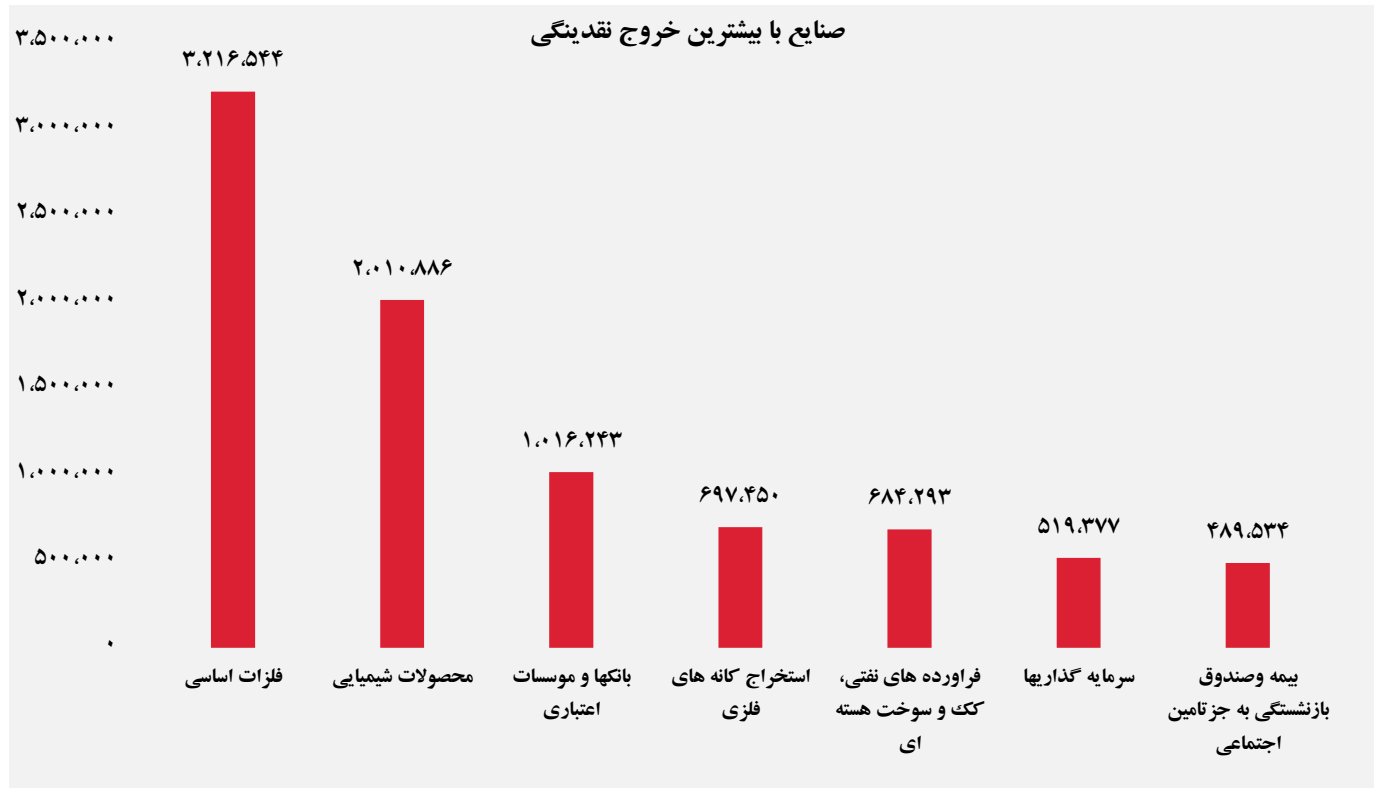



واچ لیست

ردیف	نماد	ردیف	نماد
۱	شاوان	۹	خراسان
۲	توسن	۱۰	فنف
۳	نوری	۱۱	کالا
۴	کیمیاتک	۱۲	انرژی ۳
۵	اتکای	۱۳	زاگرس
۶	بوعلی	۱۴	جم پیلن
۷	شغدیر	۱۵	کپارس
۸	فزرین	۱۶	قچار



ورود و خروج نقدینگی به/از صنایع (میلیون ریال)



گروه مالی شهر گزارش روزانه تحلیل بازار