



**گروه مالی شهر**  
SHAHR FINANCIAL GROUP

# گزارش روزانه تحلیل بازار

معاونت سرمایه گذاری و توسعه

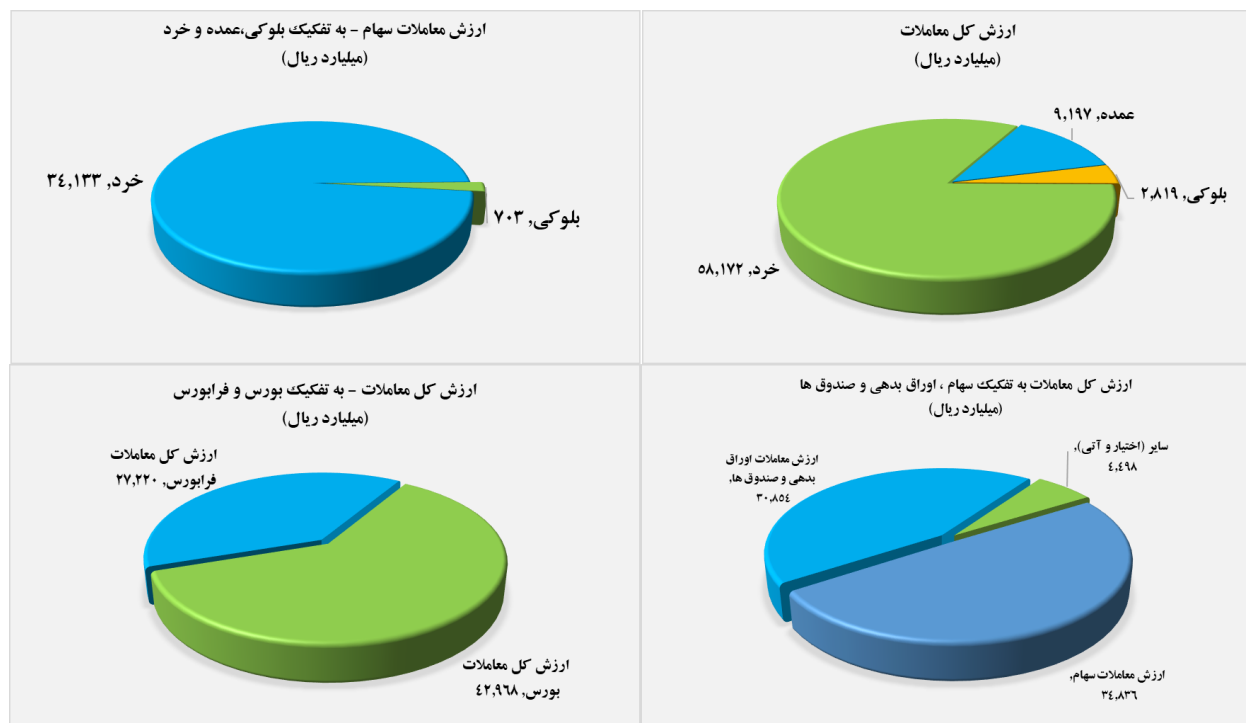
۱۴۰۰/۱۱/۱۰

[www.sfg.ir](http://www.sfg.ir) - [info@sfg.i](mailto:info@sfg.i)



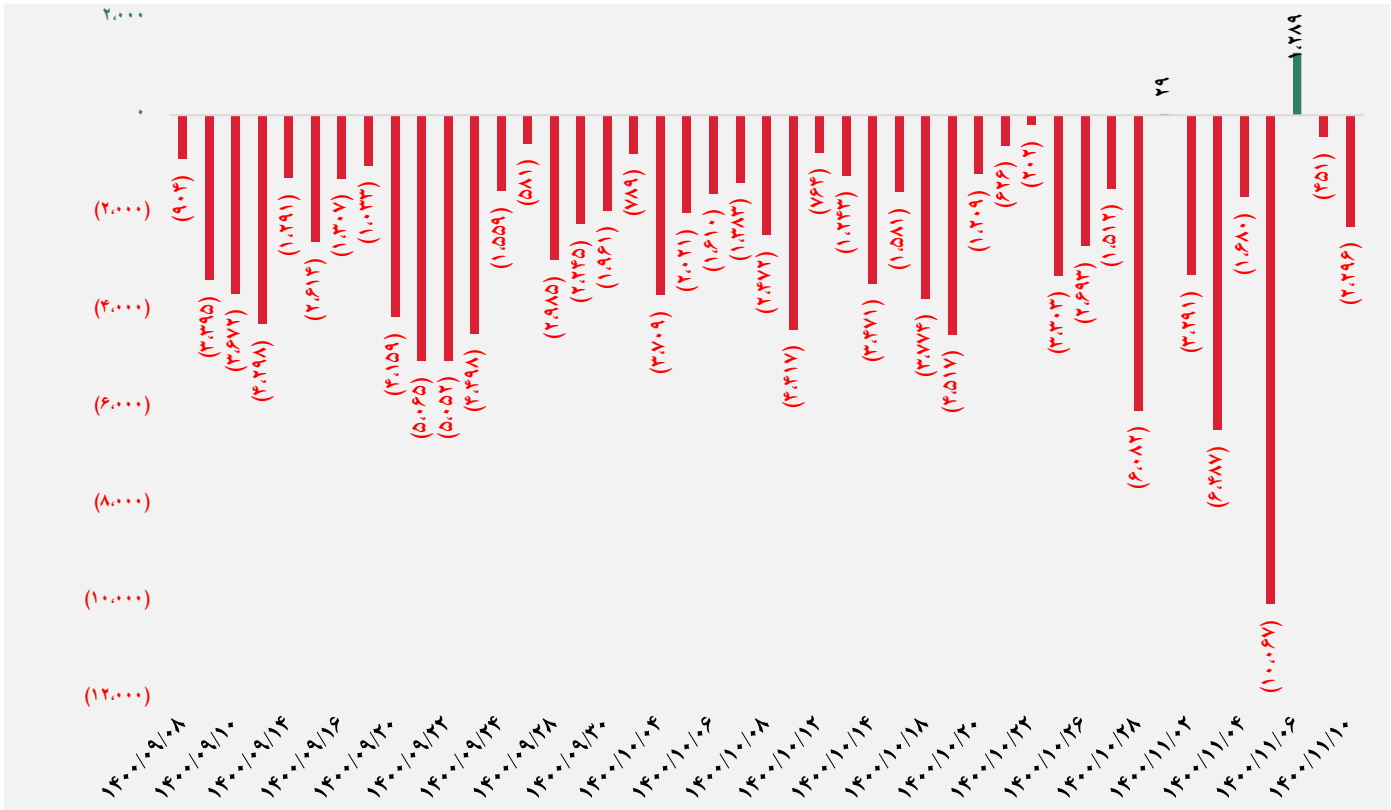
## تصویر کلی بازار

فرا بورس		بورس	
۱۷,۵۲۹	شاخص کل	۱,۲۸۴,۵۷۴	شاخص کل
۱۷۳	تغییر شاخص	۲۵,۵۷۹	تغییر شاخص
۱۲,۸۲۵,۲۷۸	ارزش بازار (میلیارد ریال)	۵۱,۳۶۱,۲۰۲	ارزش بازار (میلیارد ریال)
۲۷,۲۲۰	ارزش معاملات (میلیارد ریال)	۴۲,۹۶۸	ارزش معاملات (میلیارد ریال)
<b>بیشترین تاثیر مثبت در شاخص</b>		<b>بیشترین تاثیر مثبت در شاخص</b>	
آریا		کچاد	
زاگرس		فارس	
شگویا		فولاد	
شاون		فملی	
<b>بیشترین تاثیر منفی در شاخص</b>		<b>بیشترین تاثیر منفی در شاخص</b>	
غصینو		غکورش	
کلر		غبشهر	
مادیرا		اخابر	
حآفرین		قرن	

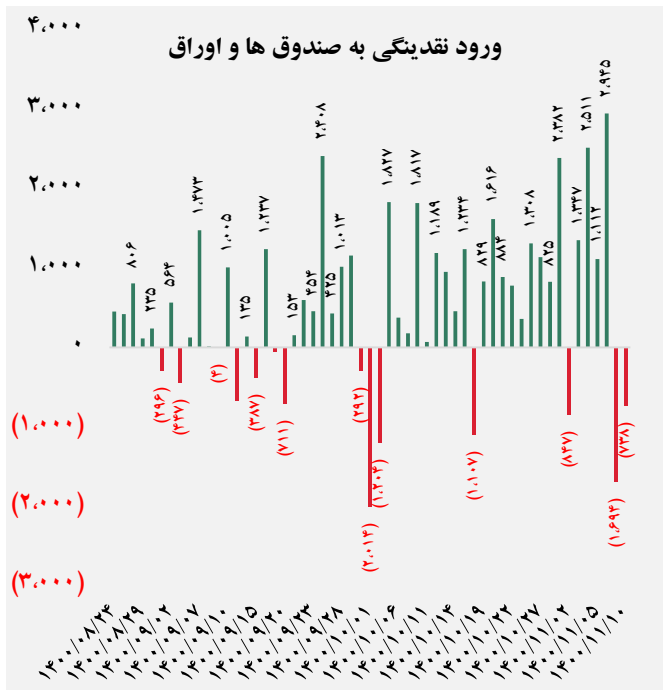
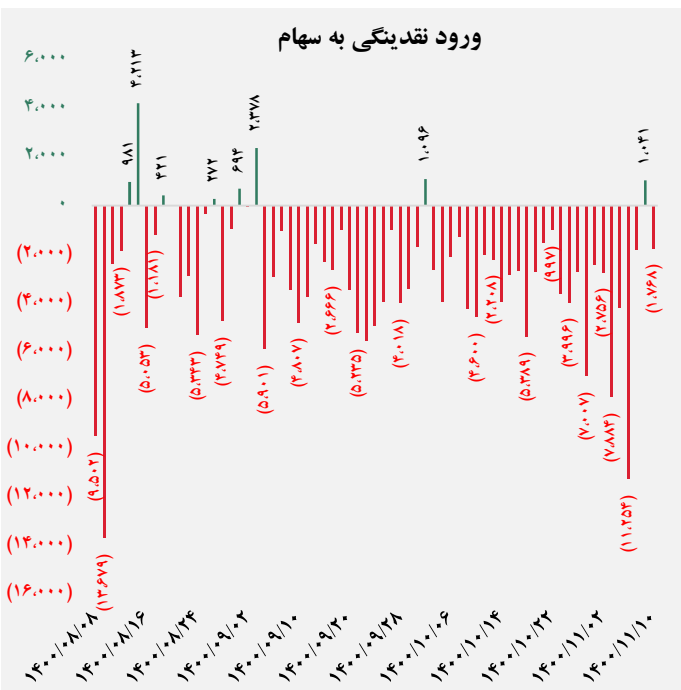




## کل ورود نقدینگی حقیقی ها (میلیارد ریال)

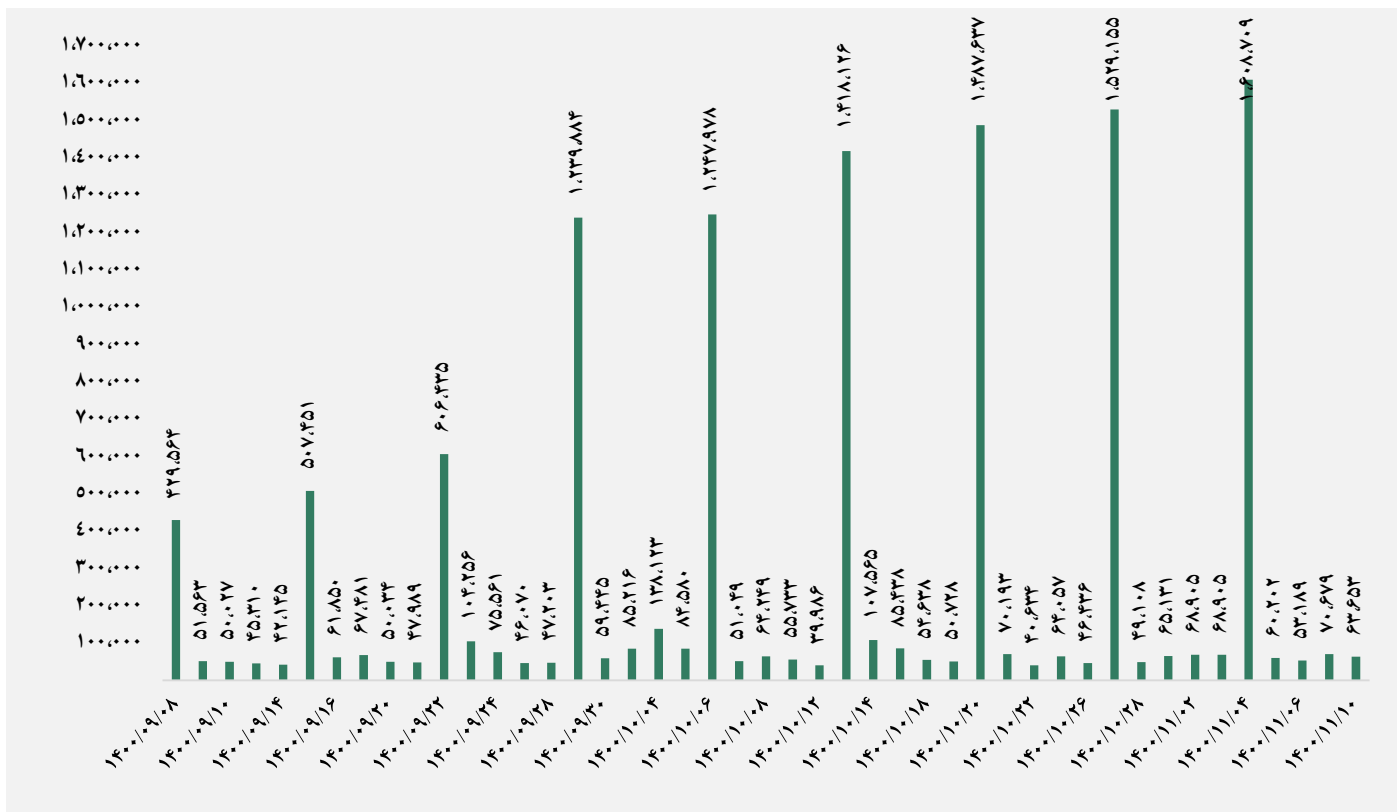


## ورود نقدینگی حقیقی ها به تفکیک سهام و اوراق (میلیارد ریال)


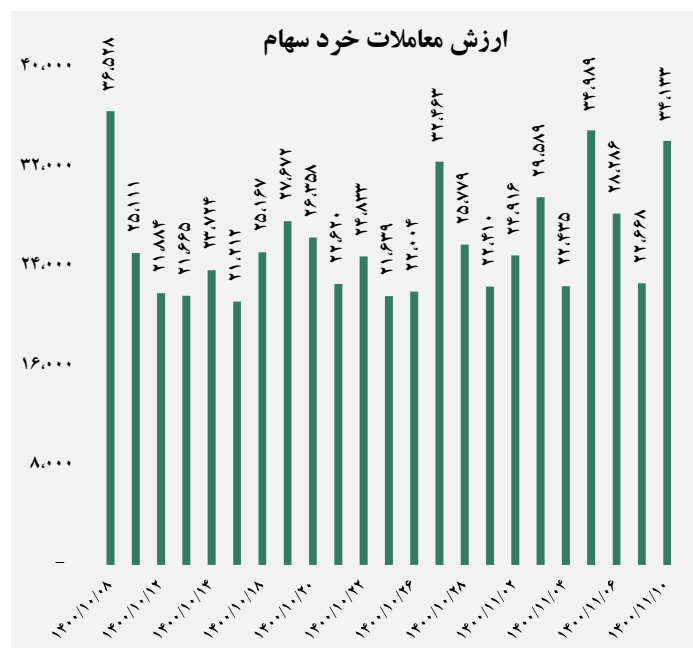




## ارزش معاملات کل (میلیارد ریال)

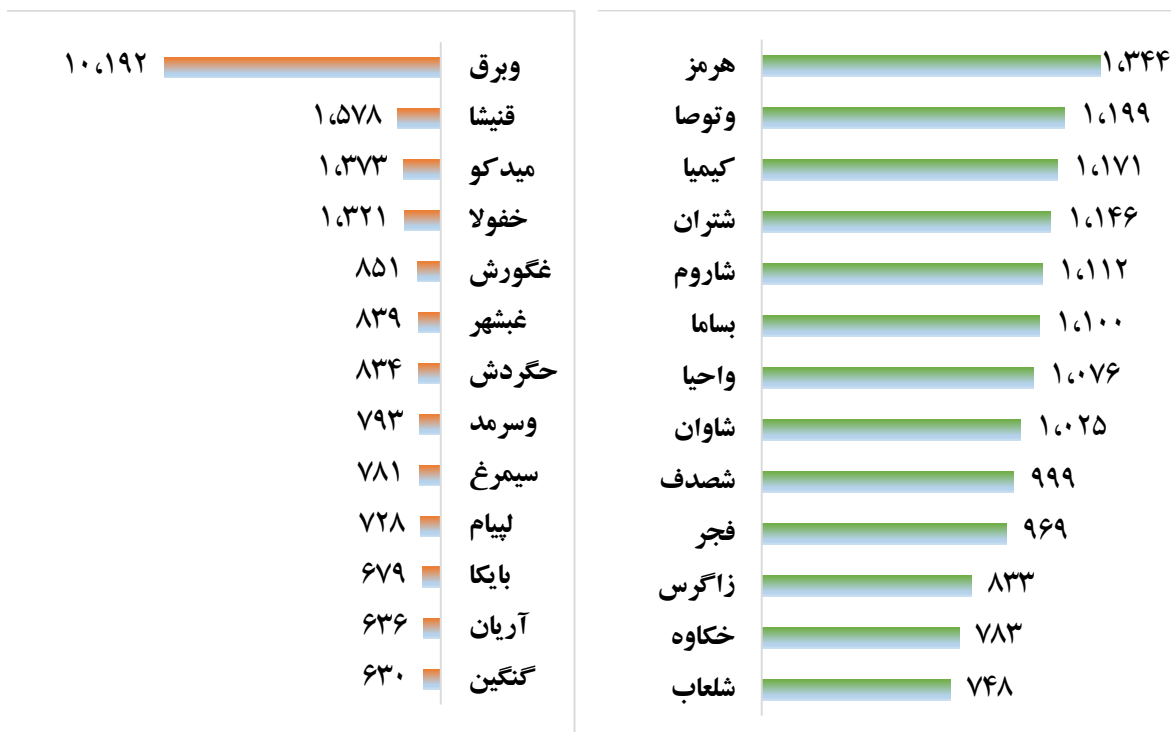


## ارزش معاملات به تفکیک معاملات خرد و صندوق ها (میلیارد ریال)





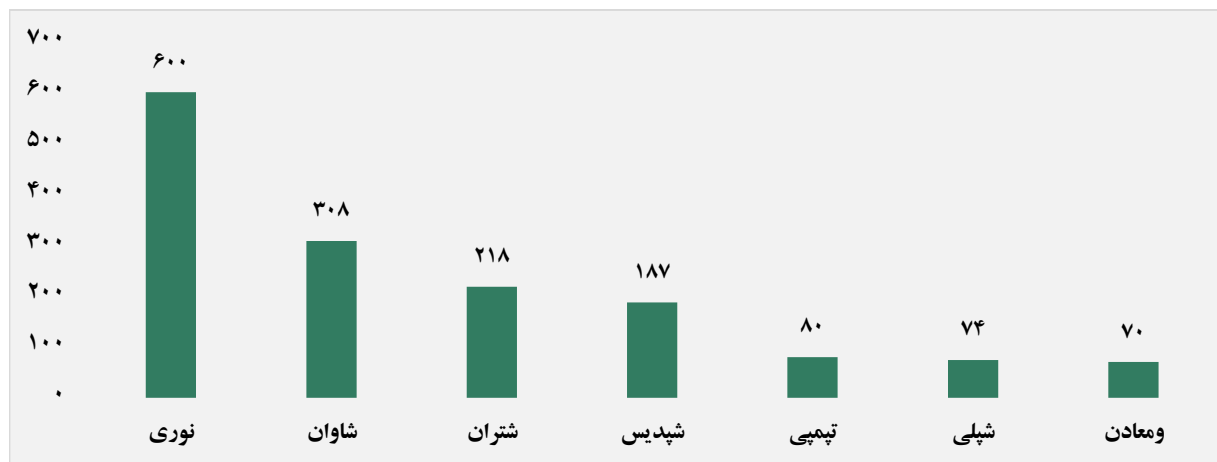
## بالاترین قدرت خرید و فروش حقیقی (میلیون ریال)



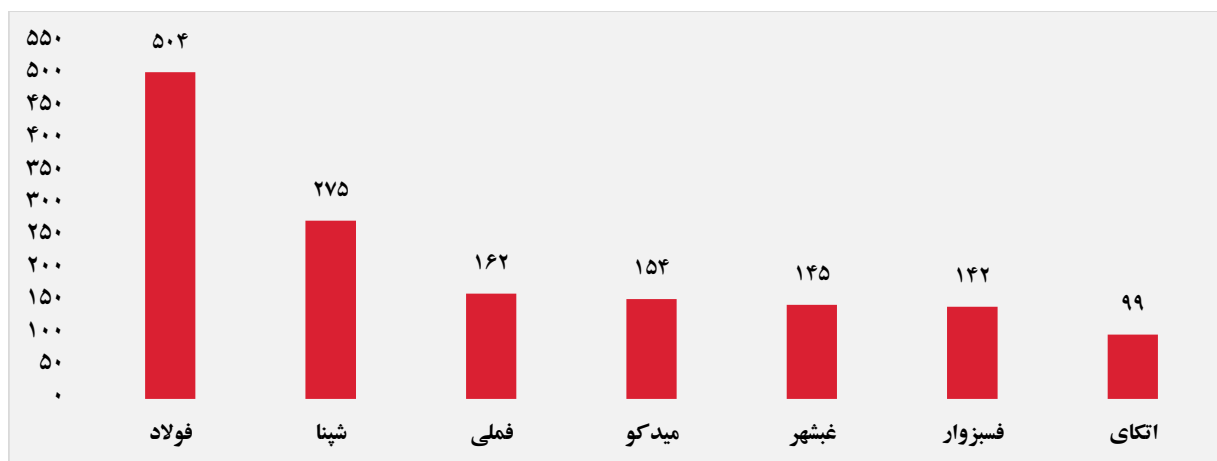
## پول هوشمند

ردیف	ورود	ردیف	خروج
۱	شاون	۱	غشهر
۲	تیمپی	۲	حگردش
۳	سیستم	۳	غگورش
۴	بساما	۴	شرد
۵	وکار	۵	سیمرغ
۶	پلاست	۶	فباهر
۷	مداران	۷	تپکو
۸	تاصیکو	۸	سپاها
۹	-	۹	درازک
۱۰	-	۱۰	رانفور

### سهام با بیشترین ورود نقدینگی (میلیارد ریال)



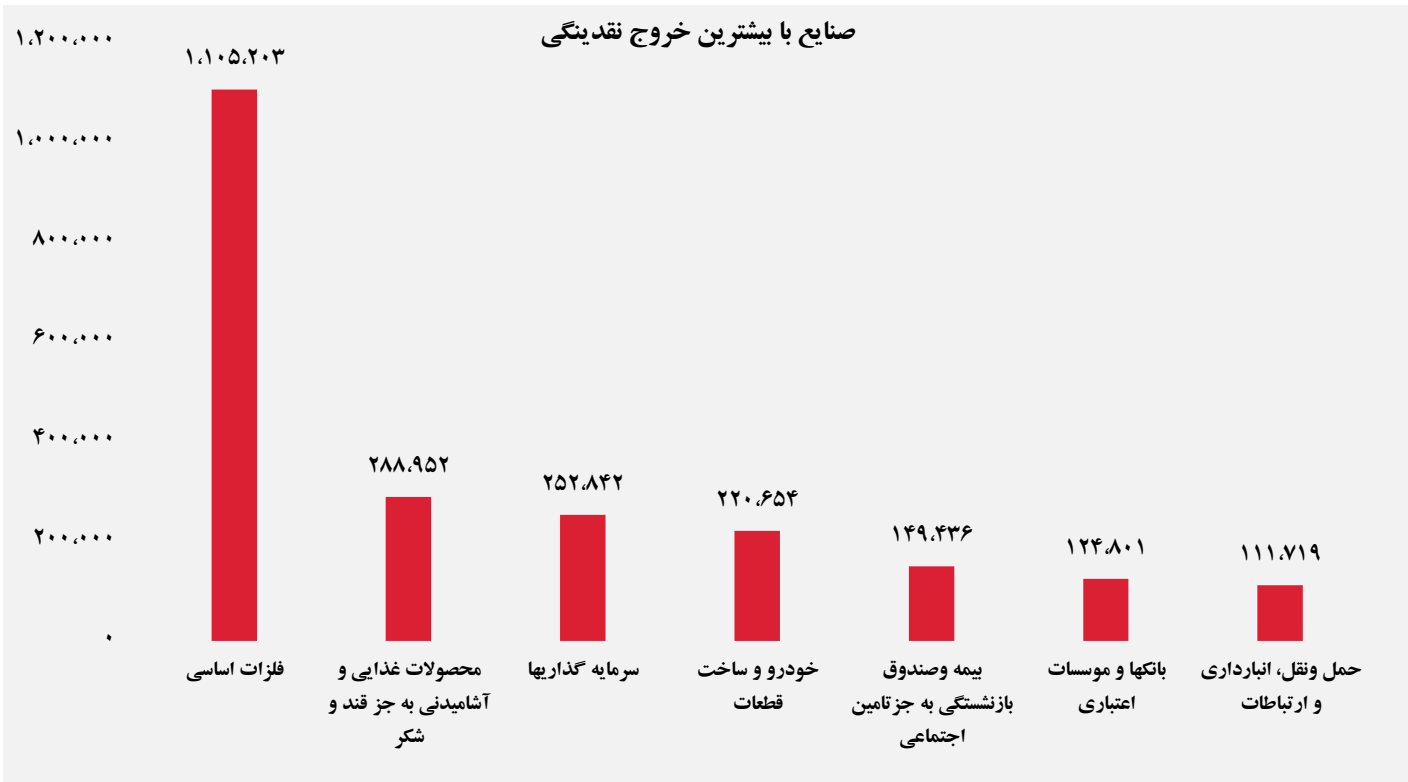
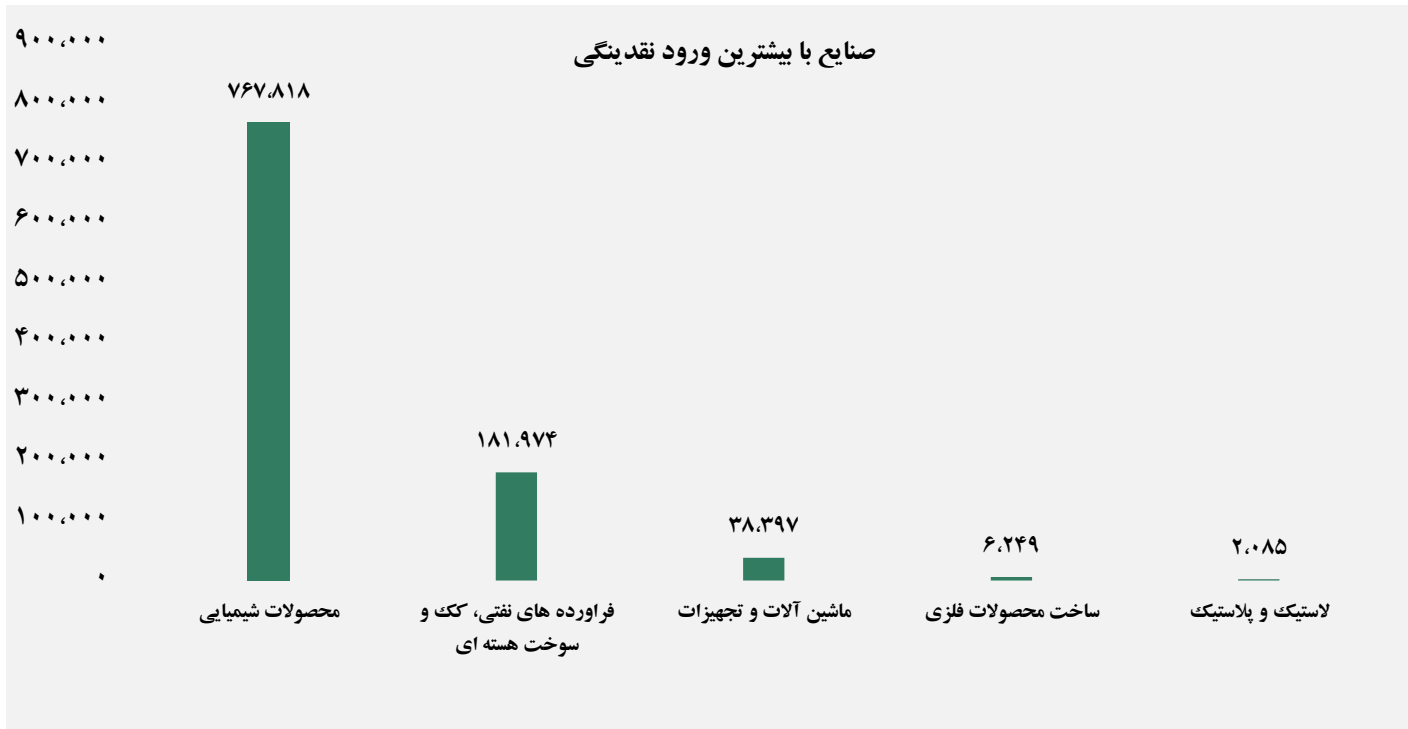
### سهام با بیشترین خروج نقدینگی (میلیارد ریال)



### واچ لیست

ردیف	نماد	ردیف	نماد
۱	شاون	۹	کمنگنز
۲	سیمرخ	۱۰	کالا
۳	انرژی ۳	۱۱	غکورش
۴	نوری	۱۲	اتکای
۵	شپلی	۱۳	جم بیلن
۶	شغدیر	۱۴	حگردش
۷	شیدیس	۱۵	کپارس
۸	وکبهن	۱۶	زاگرس

## ورود و خروج نقدینگی به / از صنایع ( میلیون ریال )



گروه مالی شهر گزارش روزانه تحلیل بازار