



گروه مالی شهر
SHAHR FINANCIAL GROUP

گزارش روزانه تحلیل بازار

معاونت سرمایه گذاری و توسعه

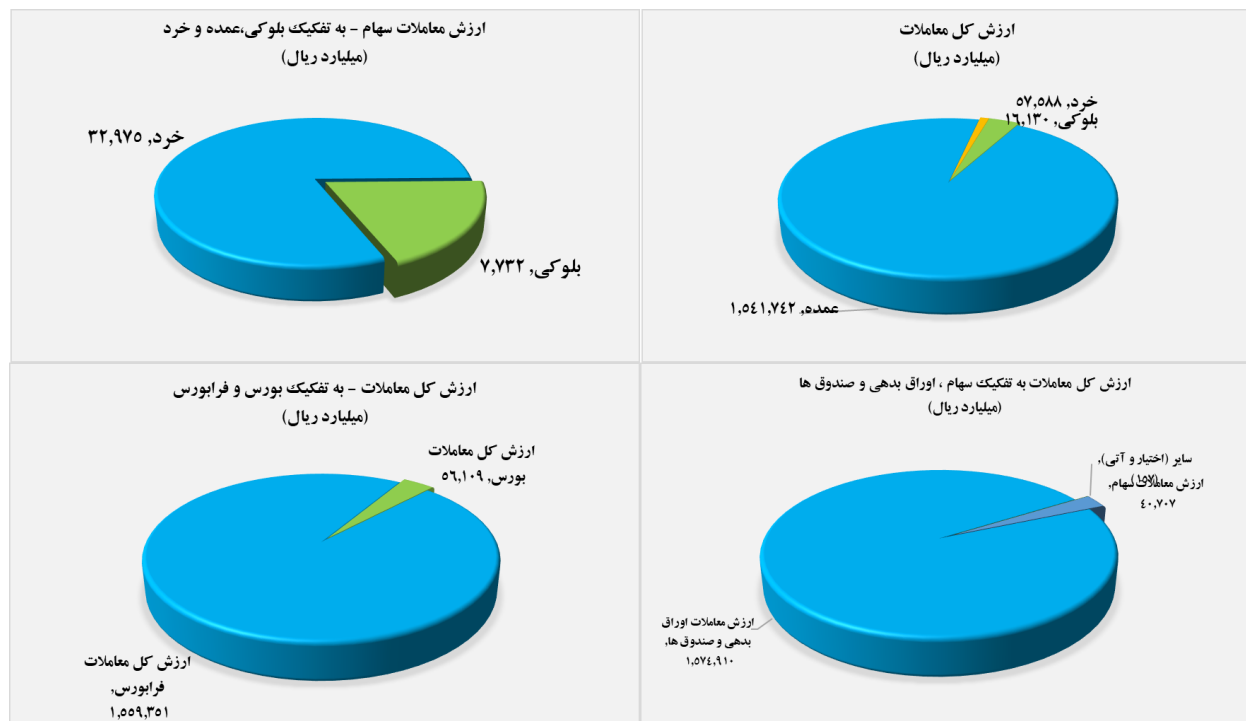
۱۴۰۰/۱۱/۱۱

www.sfg.ir - info@sfg.i



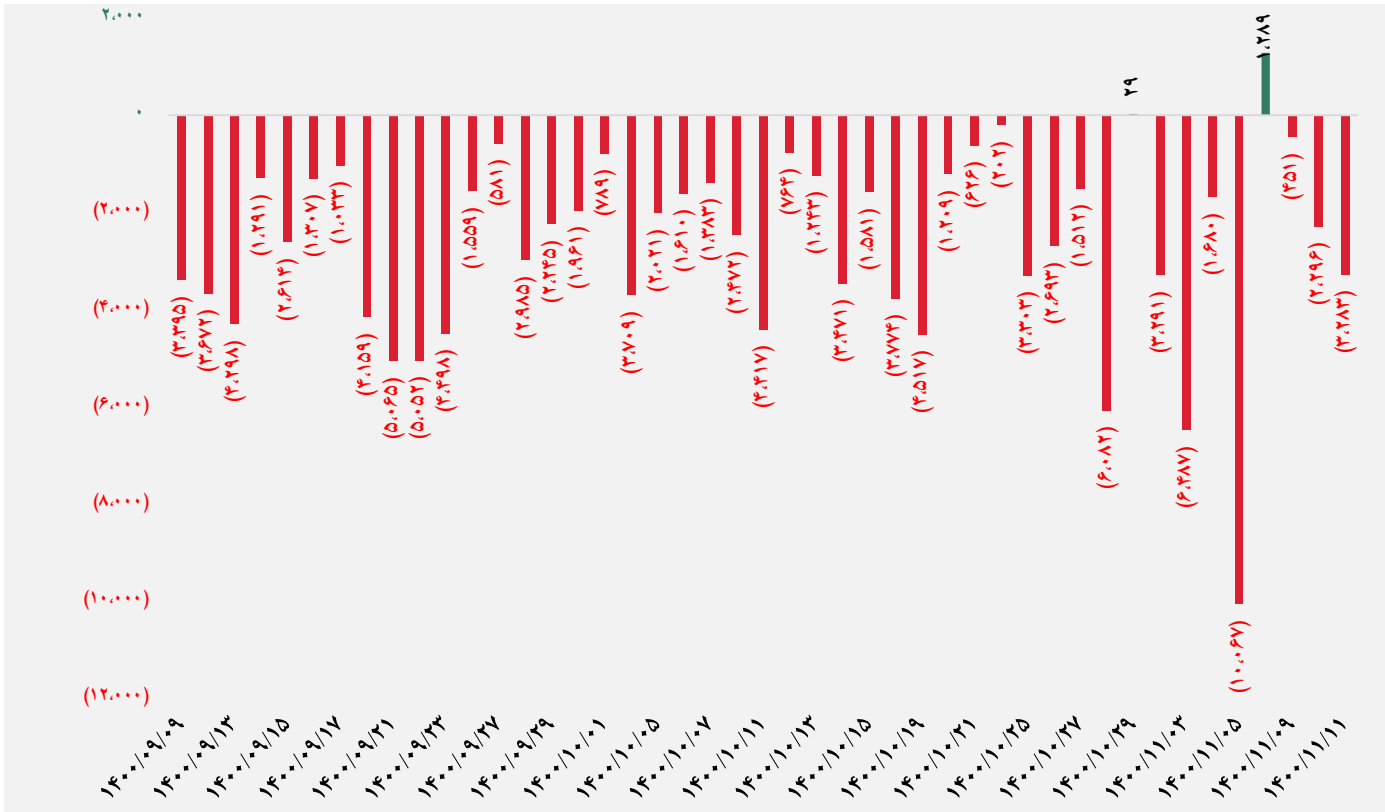
تصویر کلی بازار

فرا بورس		بورس	
۱۷,۶۱۸	شاخص کل	۱,۲۹۴,۶۶۹	شاخص کل
۸۷	تغییر شاخص	۱۰,۰۲۲	تغییر شاخص
۱۲,۸۸۶,۶۸۸	ارزش بازار (میلیارد ریال)	۵۱,۷۵۹,۹۹۷	ارزش بازار (میلیارد ریال)
۱,۵۵۹,۳۵۱	ارزش معاملات (میلیارد ریال)	۵۶,۱۰۹	ارزش معاملات (میلیارد ریال)
بیشترین تاثیر مثبت در شاخص		بیشترین تاثیر مثبت در شاخص	
زاگرس		وبملت	
شگویا		فولاد	
هرمز		کگل	
پپاس		شتران	
بیشترین تاثیر منفی در شاخص		بیشترین تاثیر منفی در شاخص	
کوثر		شپدیس	
آریا		پارسان	
کلر		غکورش	
بنو		دلر	

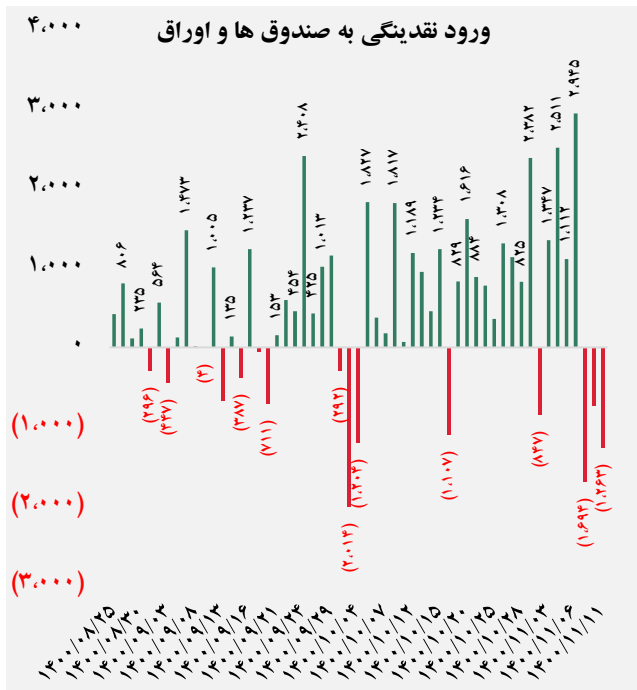
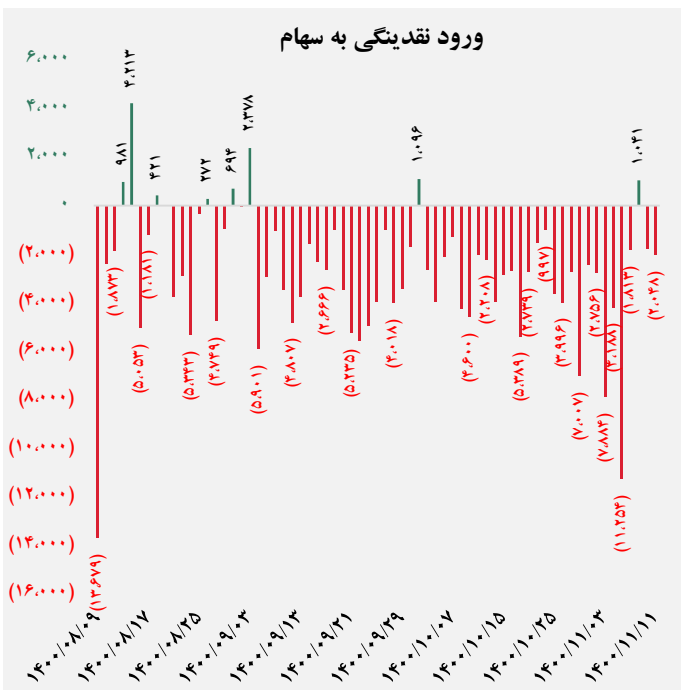




کل ورود نقدینگی حقیقی ها (میلیارد ریال)

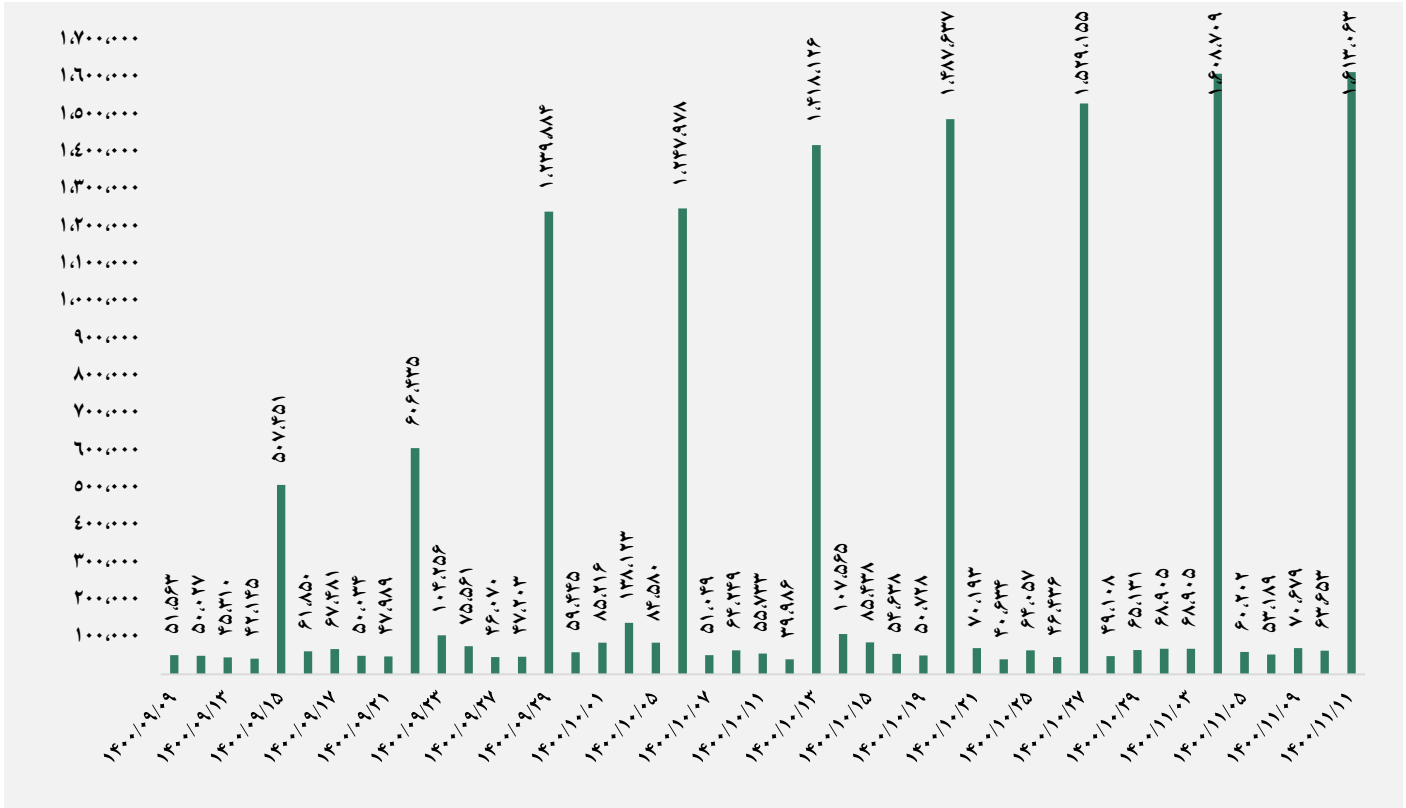


ورود نقدینگی حقیقی ها به تفکیک سهام و اوراق (میلیارد ریال)


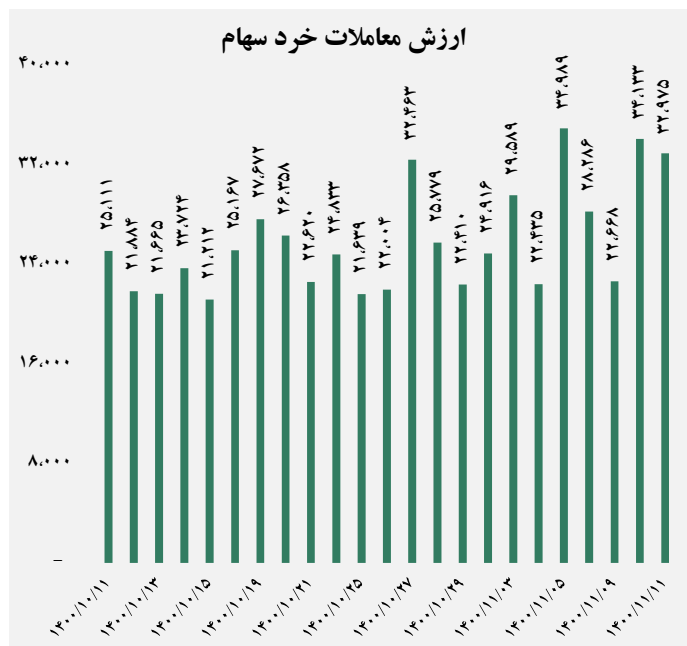




ارزش معاملات کل (میلیارد ریال)

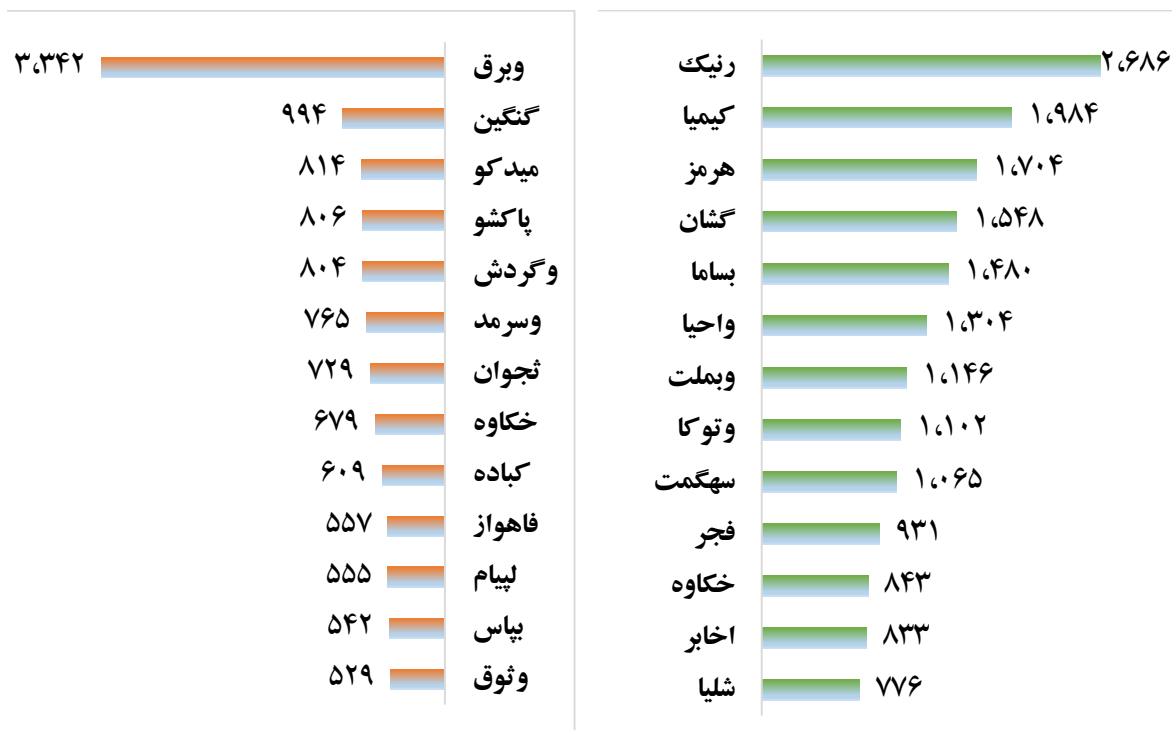


ارزش معاملات به تفکیک معاملات خرد و صندوق ها (میلیارد ریال)





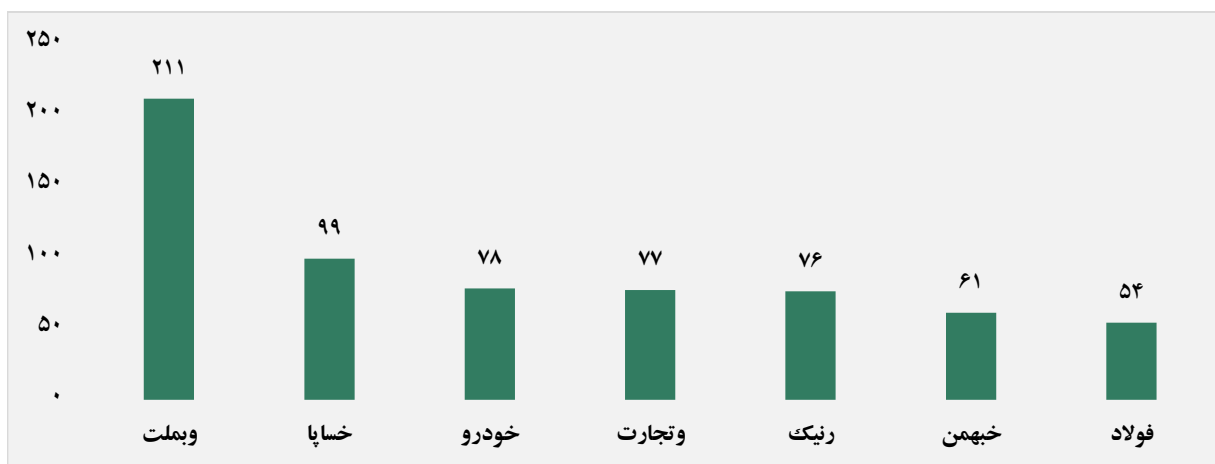
بالاترین قدرت خرید و فروش حقیقی (میلیون ریال)



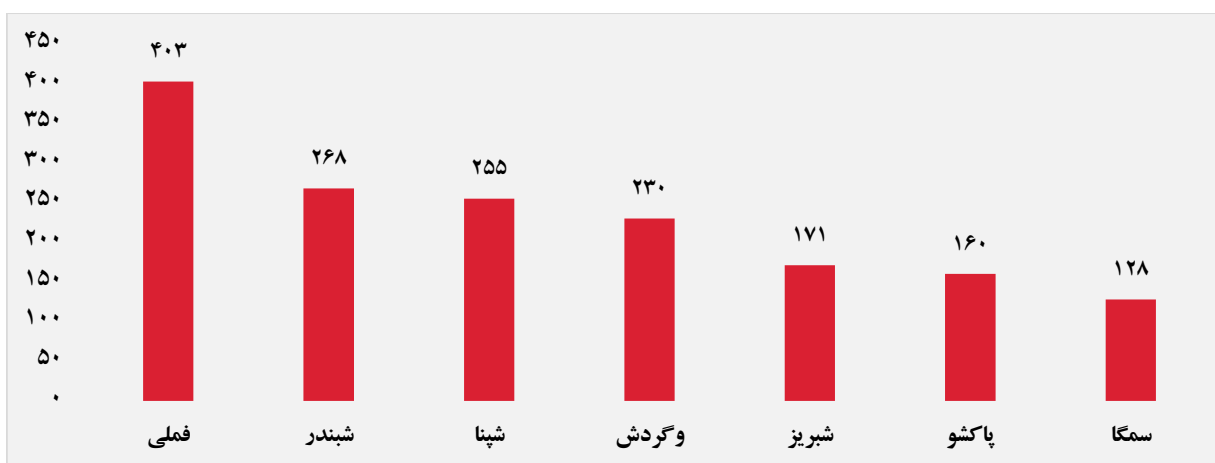
پول هوشمند

ردیف	ورود	ردیف	خروج
۱	خسپا	۱	شبندر
۲	رینک	۲	شبریز
۳	خبهمن	۳	آریا
۴	وکار	۴	وملل
۵	گدنا	۵	شلرد
۶	مادیرا	۶	وسین
۷	غزر	۷	فولاژ
۸	حریل	۸	وسکاب
۹	شاروم	۹	پارتا
۱۰	وشهر	۱۰	وسرمد

سهام با بیشترین ورود نقدینگی (میلیارد ریال)



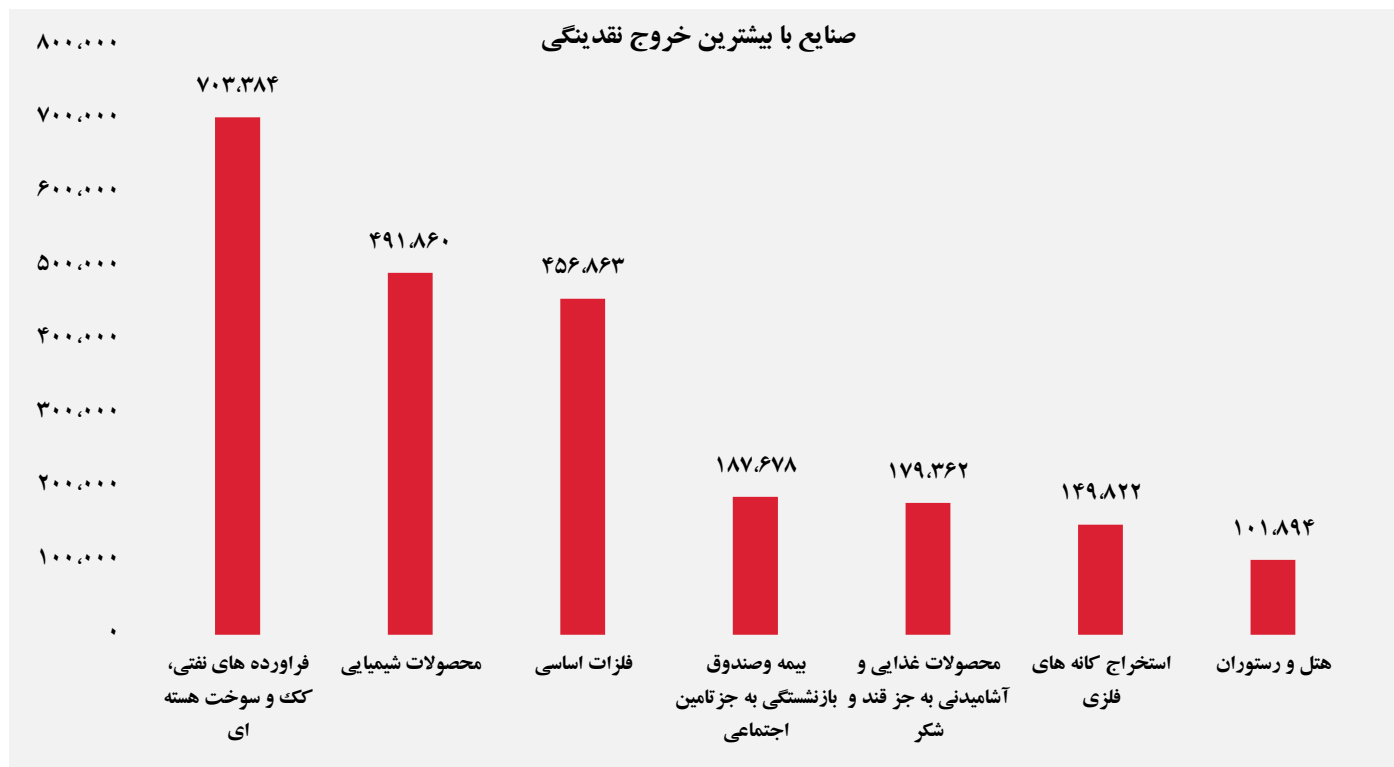
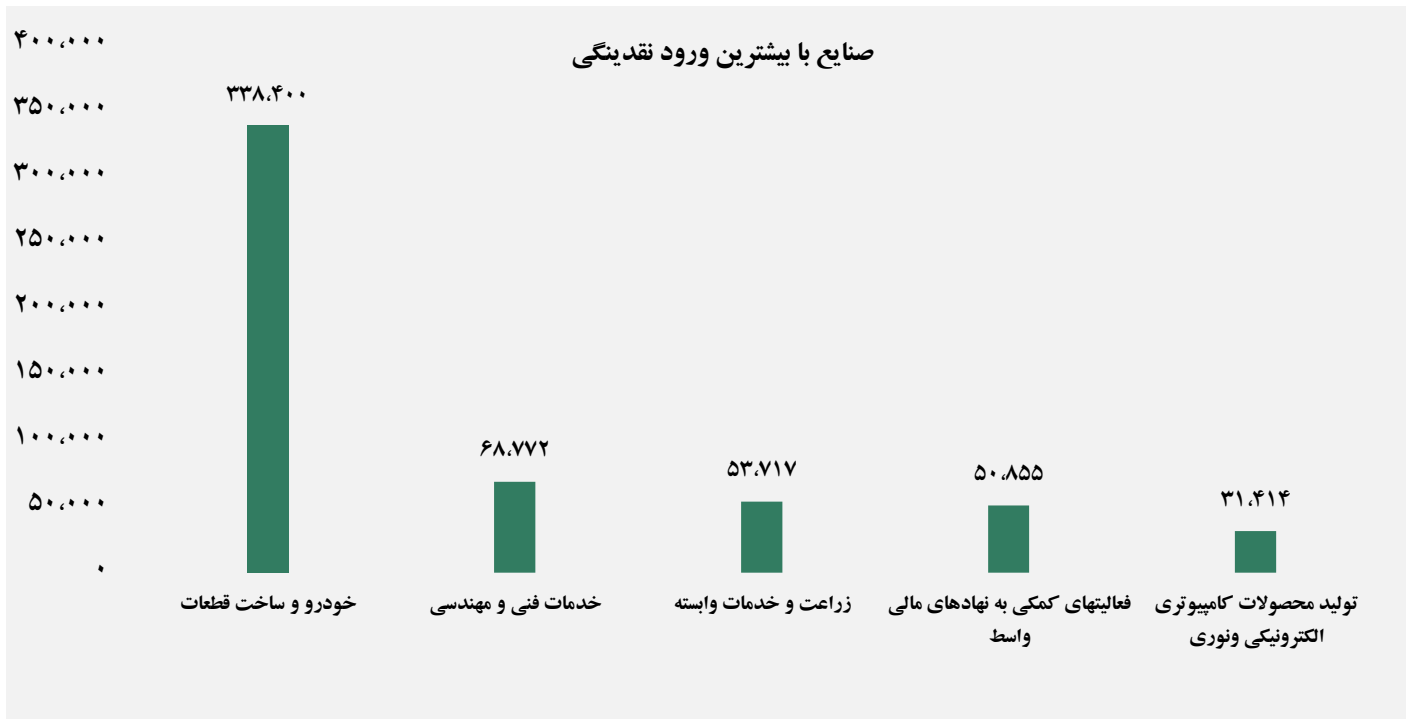
سهام با بیشترین خروج نقدینگی (میلیارد ریال)



واچ لیست

ردیف	نماد	ردیف	نماد
۱	تاپکیش	۹	شپاکسا
۲	حگردش	۱۰	فراپورس
۳	غدیس	۱۱	شغدیر
۴	شاون	۱۲	غگورش
۵	زاگرس	۱۳	فنف
۶	انرژی ۳	۱۴	توسن
۷	کالا	۱۵	نوری
۸	سیمرغ	۱۶	رنیک

ورود و خروج نقدینگی به / از صنایع (میلیون ریال)



گروه مالی شهر گزارش روزانه تحلیل بازار