



گروه مالی شهر
SHAHR FINANCIAL GROUP

بولتن هفتگی

هفته منتهی به ۱۴۰۰/۱۰/۱۷

www.sfg.ir - info@sfg.ir

چکیده

- در هفته گذشته در بازارهای داخلی در برخی از بخش‌ها شاهد افزایش و در برخی دیگر شاهد کاهش شاخص‌ها بودیم. در بخش بازار سرمایه، طی هفته گذشته شاخص کل حدود ۲,۲٪ کاهش داشت و بر روی عدد ۱,۳۶۳,۰۹۵ واحدی قرار گرفت.
- دلار نیمایی با ۲٪ افزایش در محدوده ۲۵۰,۰۰۰ ریال و دلار آزاد با ۱٪ کاهش در محدوده ۲۷۰,۰۰۰ ریال معامله شدند.
- قیمت سکه با ۱٪ کاهش در محدوده ۱۲۹,۰۰۰,۰۰۰ ریال و قیمت طلا نیز با ۲٪ کاهش در محدوده ۵۵,۰۰۰,۰۰۰ ریال معامله شد.
- پس از اینکه صورتجلسه فدرال رزرو آمریکا نشان داد بانک مرکزی ممکن است زودتر از آنچه انتظار می‌رفت، نرخ بهره را افزایش دهد، سهام ایالات متحده به شدت سقوط کرد و نزدیک در بزرگترین افت یک روزه خود از فوریه تاکنون بیش از ۳ درصد سقوط کرد.
- روز دوشنبه با شروع معاملات در سال ۲۰۲۲ و بسته بودن برخی از بازارهای اصلی در این منطقه، سهام‌های آسیا نوسان داشتند. شاخص هنگ سنگ هنگ کنگ رشدهای قبلی را کاهش داد و در محدوده منفی سقوط کرد و ۰,۶۲ درصد کاهش یافت. روز دوشنبه معاملات سهام‌ها و تولیدی شرکت چینی اورگراند در هنگ کنگ متوقف شد.
- شاخص دلار آمریکا در برابر سبیدی از هم‌تایان خود، پس از سقوط اخیر در ۹۵,۸۶۴ بود. این ژاپن با ۱۱۵,۲۸ در هر دلار معامله شد که ضعیف‌تر از سطوح هفته گذشته در برابر دلار آمریکا بود. دلار استرالیا در ۰,۷۲۵ دلار بود که همچنان بالاتر از سطح معاملاتی قبل مشاهده شد.
- قیمت طلا تحت تاثیر رشد دوباره دلار، بیشترین کاهش سالانه خود را از سال ۲۰۱۵ نشان داد، در حالی که سرمایه‌گذاران برای آغاز سال جدیدی آماده می‌شوند که در آن عرضه پول با تهدید اومیکرون کاهش می‌یابد.



نمودار روند ماهانه	بازده از اول سال	بازده ماهانه	بازده هفتگی	آخرین قیمت	واحد	
	۵٪	۶٪	۲٪	۲۵۰,۴۶۶	ریال	دلار نیمایی
	۱۶٪	-۳٪	-۱٪	۲۶۹,۹۰۰	ریال	دلار آزاد
	۱۵٪	-۳٪	-۱٪	۱۲۸,۸۶۰,۰۰۰	ریال	سکه امامی
	۱۶۸۴٪	-۴.۱۶٪	-۲.۰۵٪	۵۴,۸۱۰,۰۰۰	ریال	مقال طلا
	۴.۱٪	۱.۵٪	-۲.۲٪	۱,۳۶۳,۰۹۵		شاخص کل
	۲.۰٪	-۴.۱٪	-۲.۰٪	۱۸,۴۰۳		شاخص کل فرابورس
	۲۷٪	۸٪	۴٪	۸۱۸۰	دلار/بشکه	نفت برنت
	۶٪	۱٪	-۱٪	۹,۶۱۰	دلار/تن	مس LME
	۲۶٪	۸٪	۰٪	۳,۶۰۱	دلار/تن	روی LME
	-۳۱٪	-۶٪	۰٪	۵۸۰	دلار/تن	اسلب CIS
	-۸٪	-۲٪	۰٪	۷۷۵	دلار/تن	ورق گرم CIS
	-۲۵٪	۱۹٪	۱۰٪	۱۲۶	دلار/تن	سنگ آهن چین ۶۲ درصد
	۳۶٪	۱۱٪	۰٪	۲۰۸,۲۶۰	ریال/تن	ورق گرم
	۱۱٪	-۱۱٪	-۹٪	۲۲۹,۳۲۴	ریال/تن	ورق سرد
	۱۷٪	-۲٪	۰٪	۱۲۵,۷۵۷	ریال/تن	شمش بلوم
	۱۷.۶۵٪	۵.۰۰٪	۱.۸۳٪	۲,۳۶۲,۸۰۴	ریال/تن	کاتد مس
	-۲۹٪	-۱۷٪	-۱۵٪	۴۱,۶۸۶	دلار	بیت کوین

بازارهای جهانی

- اخبار اقتصاد جهانی
- تغییرات قیمت فلزات
- روند قیمتی طلا
- روند قیمتی نفت برنت
- روند قیمت گاز طبیعی
- روند قیمتی سنگ آهن
- روند قیمتی مس
- روند قیمتی روی
- روند قیمتی سرب
- روند قیمت اسلب
- روند قیمت ورق گرم
- روند قیمتی متانول
- روند قیمتی پی وی سی





آنچه در هفته پیش گذشت

➤ **رشد قیمت نفت با شروع سال جدید میلادی:** قیمت نفت روز جمعه پس از این که بازار نگرانی‌ها نسبت به ناآرامی در قزاقستان و اختلال تولید لیبی را در برابر آمار اشتغال ماهانه ضعیفتر از حد مطلوب آمریکا و تاثیر آن بر سیاست پولی فدرال رزرو سبک و سنگین کرد، حدود یک درصد کاهش یافت اما رشد هفتگی چشمگیری را رقم زد. بهای معاملات نفت برنت ۲۴ سنت معادل ۰,۳ درصد کاهش یافت و در ۸۱ دلار و ۷۵ سنت در هر بشکه بسته شد. بهای معاملات وست تگزاس اینترمدیت آمریکا ۵۶ سنت معادل ۰,۷ درصد کاهش یافت و در ۷۸ دلار و ۹۰ سنت در هر بشکه بسته شد. هر دو شاخص در ابتدای معاملات همسو با بازارهای سهام و دلار صعود کرده و یک دلار افزایش پیدا کرده بودند اما پس از انتشار آمار اشتغال ماهانه آمریکا که ضعیفتر از حد مطلوب بود، با فشارهای کاهشی روبرو شدند.

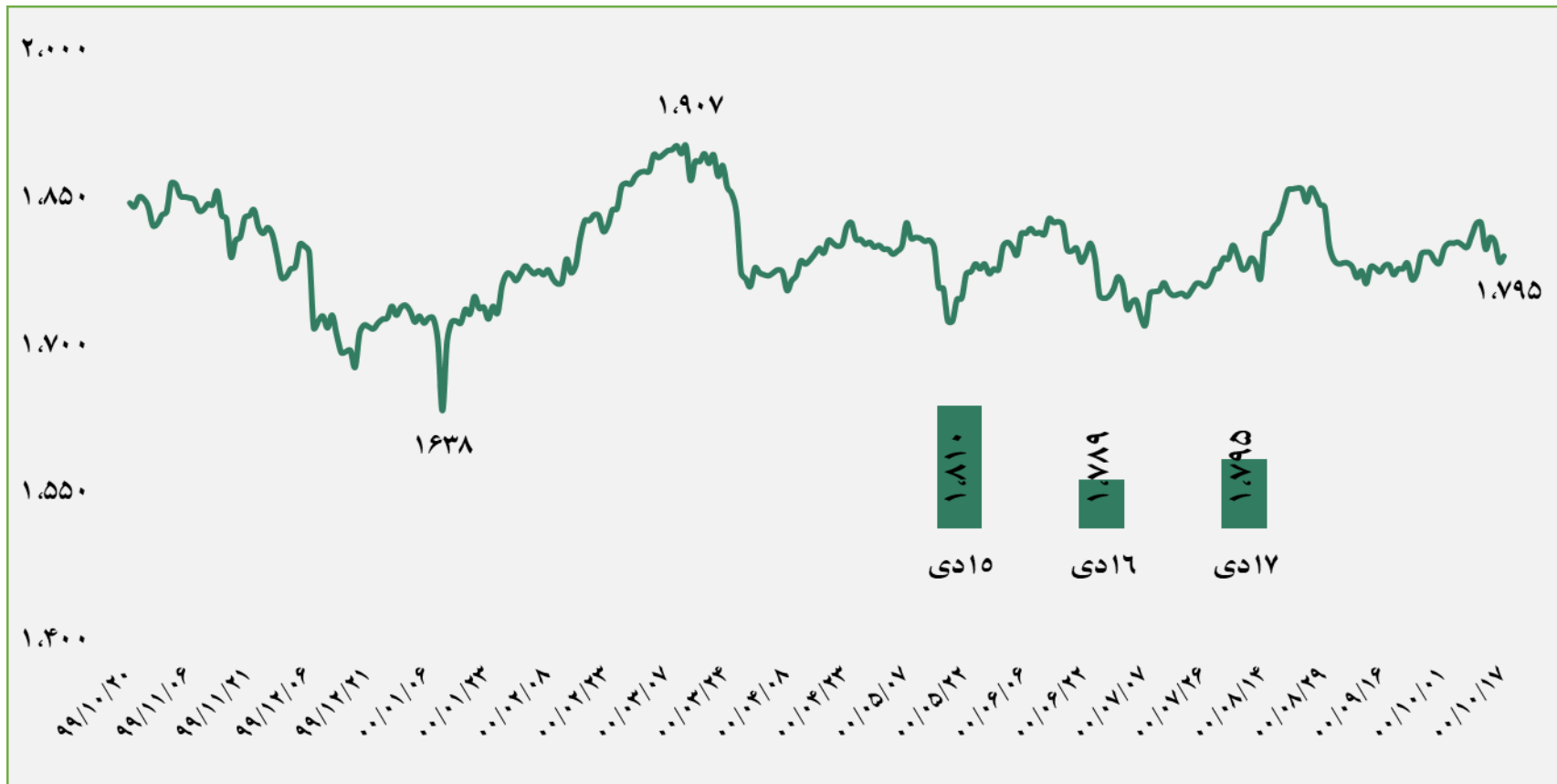
➤ **رکورد سقوط رمز ارزها طی چند ماه اخیر:** قیمت بیتکوین در روز جمعه به پایین ترین سطوح معاملاتی خود که در بیش از سه ماه گذشته مشاهده نشده بود، سقوط کرد. بیت کوین در بحبوحه فروش گسترده رمز ارزها، نسبت به بالاترین رقم تاریخ خود یعنی ۶۹۰۰۰ دلار که در ماه نوامبر ثبت شد، ۴۰ درصد کاهش یافت. پس از اینکه دولت چین دستور سرکوب استخراج بیت کوین را در این کشور صادر کرد و اکثر ماینرهای ارزهای رمزنگاری شده خود را بیرون کرد، قزاقستان به خانه بسیاری از عملیات استخراج ارزهای رمزنگاری شده تبدیل شد.

➤ **کاهش قیمت طلا:** قیمت طلا پس از ریزش پنجشنبه، در معاملات روز جمعه بازار جهانی در آستانه انتشار گزارش اشتغال ماهانه آمریکا ثابت بود اما به سوی ثبت بزرگترین کاهش هفتگی در بیش از یک ماه اخیر پیش می رود. در بازار معاملات آتی آمریکا، هر اونس طلا با ۰,۲ درصد افزایش، به ۱۷۹۲ دلار و ۶۰ سنت رسید. بهای معاملات این بازار روز پنجشنبه ۳۵ دلار و ۹۰ سنت معادل دو درصد کاهش یافت و در ۱۷۸۹ دلار و ۲۰ سنت بسته شد. ابزار فدرال و اچ شرکت CME نشان می دهد معامله گران اکنون بیش از ۷۰ درصد احتمال می دهند نرخهای بهره در نشست ماه مارس بانک مرکزی آمریکا افزایش پیدا کند زیرا حتی مقامات موافق پایین ماندن نرخهای بهره احساس می کنند لازم است امسال سیاست پولی تحکیم شود. بر اساس گزارش رویترز، بازده اوراق خزانه ۱۰ ساله آمریکا به بالاترین سطح از مارس سال ۲۰۲۱ صعود کرد. بازده بالاتر هزینه نگهداری طلا که دارایی بدون سوددهی است را افزایش می دهد.



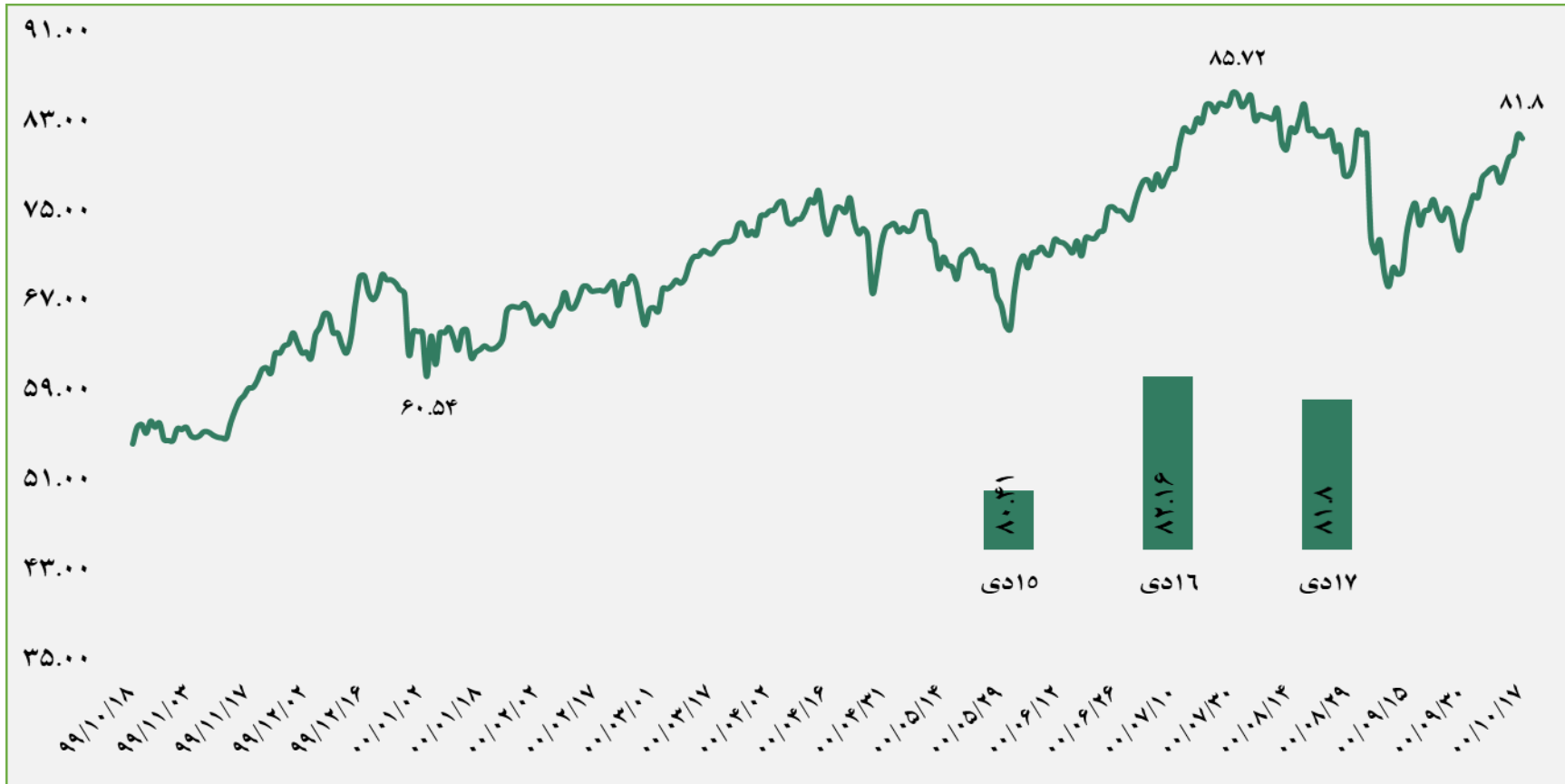
قیمت های جهانی

ردیف	نام محصول	آخرین قیمت	میانگین هفته گذشته	میانگین یک ماه گذشته	میانگین سه ماه گذشته	تغییرات آخرین قیمت نسبت به		
						هفته گذشته	ماه گذشته	سه ماه گذشته
۱	اسلب - CIS	۵۸۰	۵۸۰	۶۴۲	۶۸۴	۰.۰٪	-۹.۷٪	-۱۵.۲٪
۲	ورق گرم - CIS	۷۷۵	۷۷۷	۸۰۳	۸۲۲	-۰.۳٪	-۳.۵٪	-۵.۷٪
۳	سنگ آهن ۶۲٪ - فوب چین	۱۲۶	۱۱۴	۱۰۲	۱۰۹	۱۰.۵٪	۲۳.۵٪	۱۵.۶٪
۴	مس	۹,۶۱۰	۹,۶۸۴	۹,۵۸۹	۹,۶۵۸	-۰.۸٪	۰.۲٪	-۰.۵٪
۵	روی	۳,۶۰۱	۳,۵۹۳	۳,۳۴۷	۳,۳۱۵	۰.۲٪	۷.۶٪	۸.۶٪
۶	سرب	۲,۳۴۰	۲,۳۱۸	۲,۳۰۱	۲,۳۱۵	۰.۹٪	۱.۷٪	۱.۱٪
۱	ارتوزایل	۸۴۳	۸۱۷	۸۱۶	۸۱۳	۳.۲٪	۳.۳٪	۳.۷٪
۲	استایرن	۱,۱۱۷	۱,۰۳۸	۱,۰۱۲	۱,۰۷۸	۸٪	۱۰٪	۴٪
۳	آمونیاک مایع	۶۷۸	۶۶۹	۶۲۸	۵۱۰	۱٪	۸٪	۳۳٪
۴	اوره پریل	۷۹۷	۸۲۷	۸۷۴	۷۱۴	۴٪-	۹٪-	۱۲٪
۵	تولوفن	۷۴۰	۷۰۹	۷۲۴	۷۷۶	۴٪	۲٪	۵٪-
۶	برش سنگین	۴۴۰	۴۰۰	۴۰۶	۴۲۹	۱۰٪	۸٪	۳٪
۷	نفتای سنگین	۶۹۳	۶۳۲	۶۳۷	۶۵۰	۱۰٪	۹٪	۷٪
۸	پارازایلین	۸۸۹	۸۰۰	۷۹۳	۸۰۴	۱۱٪	۱۲٪	۱۱٪
۹	متانول	۲۸۲	۲۷۰	۲۷۵	۳۰۶	۴٪	۳٪	۸٪-
۱۰	منو اتیلن گلایکل	۵۹۷	۵۶۳	۵۹۰	۶۳۵	۶٪	۱٪	۶٪-
۱۱	پلی اتیلن سبک خطی	۱,۳۲۹	۱,۳۶۷	۱,۴۰۳	۱,۳۴۷	۳٪-	۵٪-	۱٪-
۱۲	پلی اتیلن سنگین تزریقی	۹۹۶	۹۹۹	۱,۰۱۸	۱,۰۱۷	۰٪	۲٪-	۲٪-
۱۳	پلی پروپیلن شیمیایی	۱,۵۱۷	۱,۵۸۲	۱,۷۰۱	۱,۶۵۷	۴٪-	۱۱٪-	۸٪-
۱۴	پلی پروپیلن نساجی	۱,۴۱۷	۱,۴۵۲	۱,۵۶۹	۱,۵۶۷	۲٪-	۱۰٪-	۱۰٪-
۱۵	پی وی سی	۱,۵۴۲	۱,۵۸۹	۱,۶۴۹	۱,۷۰۰	۳٪-	۶٪-	۹٪-



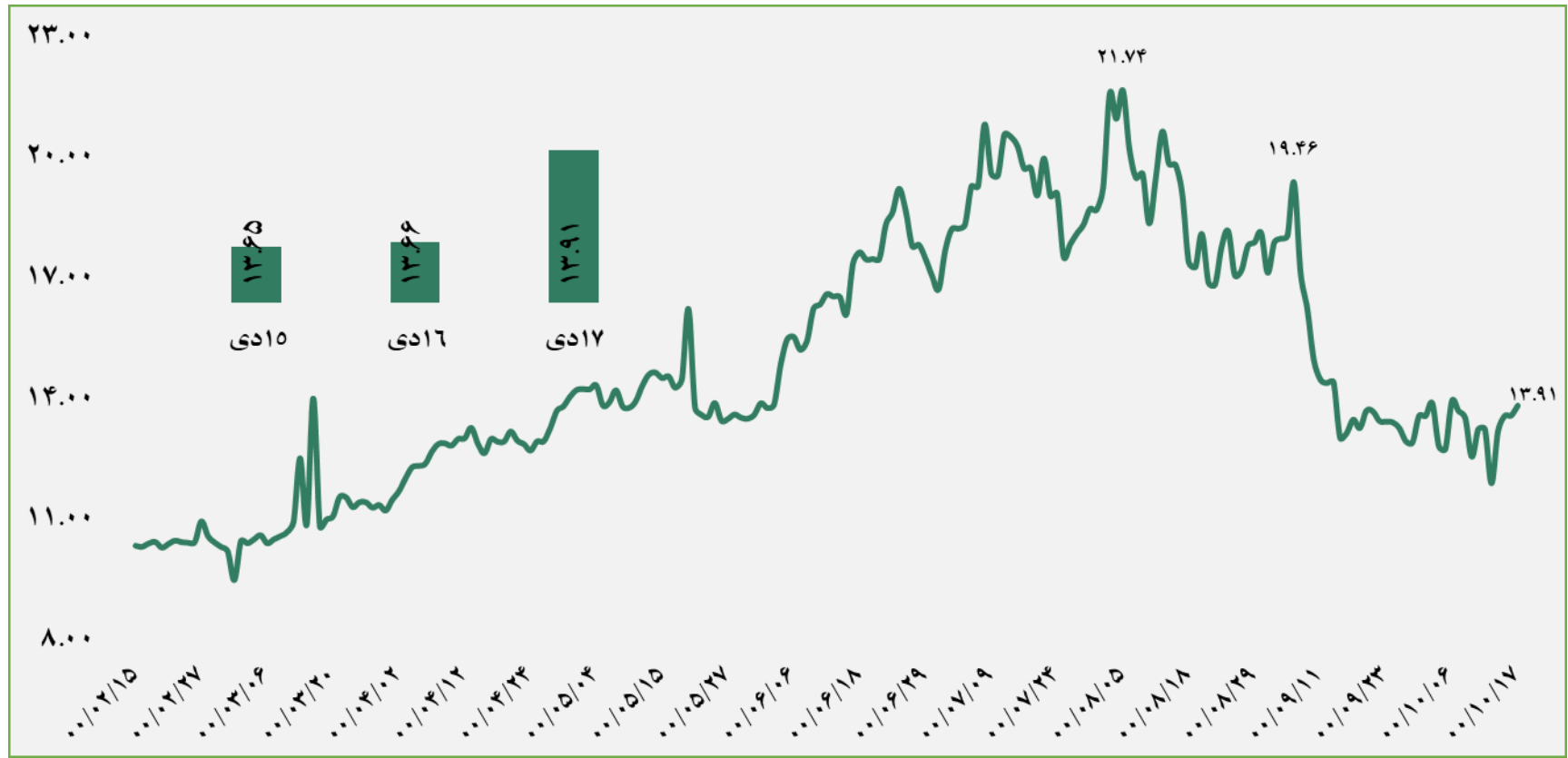
قیمت طلا (دلار/انس)

طلا دارایی امن در برابر تورم شناخته می شود اما به افزایش نرخهای بهره آمریکا که هزینه نگهداری این فلز ارزشمند را افزایش می دهد، به شدت حساس است. جزییات نشست ماه دسامبر بانک مرکزی آمریکا که روز چهارشنبه منتشر شد، نشان داد مقامات بانک مرکزی درباره کاهش مجموع داراییهای در اختیار این بانک و افزایش سریعتر از موعد نرخهای بهره برای مبارزه با تورم گفت و گو کرده اند. تحلیلگران فنی رویترز پیش بینی کردند اونس طلا ممکن است در حدود ۱۷۸۲ دلار تثبیت شود و به محدوده ۱۸۰۱ تا ۱۸۱۵ دلار صعود کند.



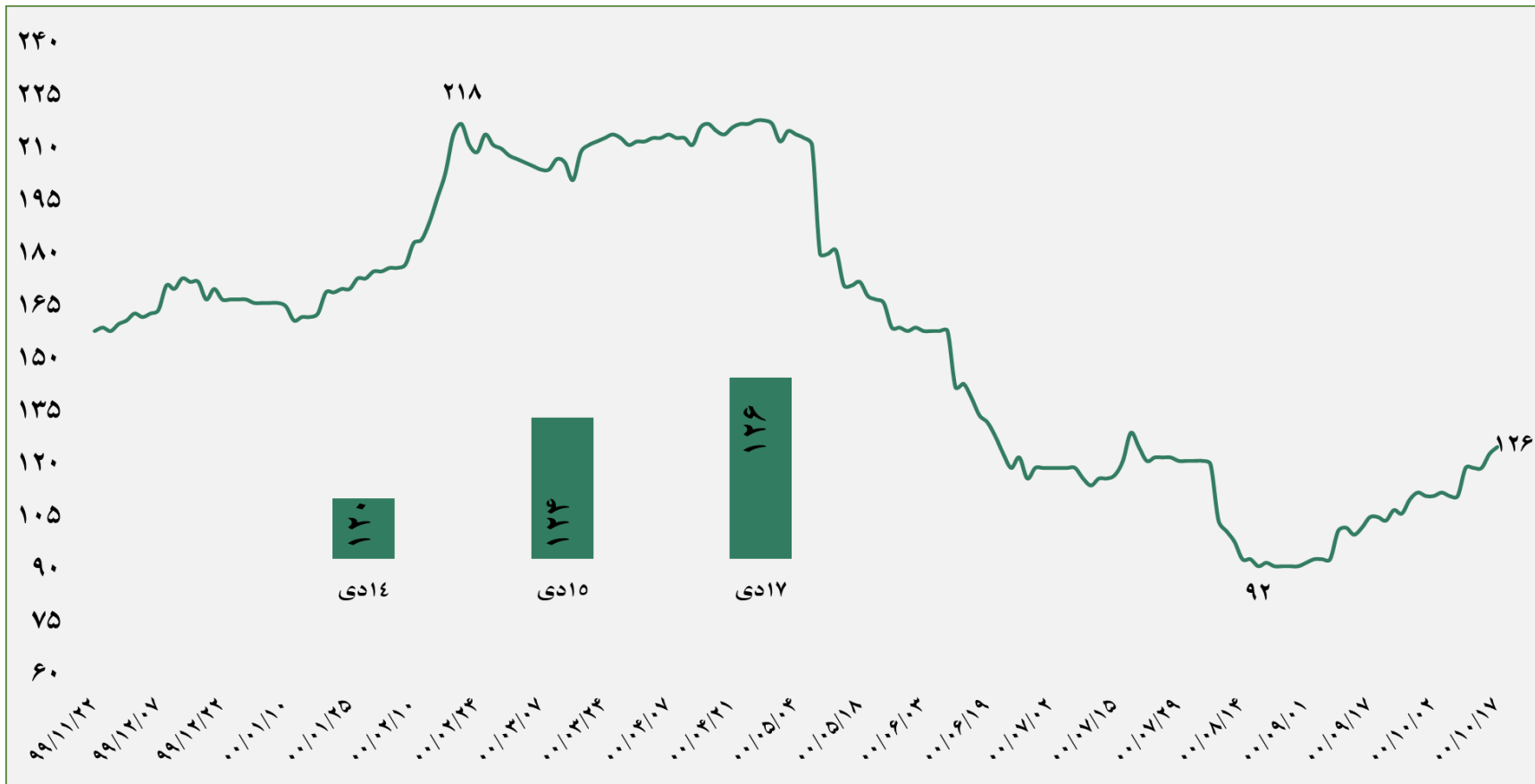
قیمت نفت (دلار/بشکه)

قیمت نفت در معاملات روز جمعه بازار جهانی تحت تاثیر نگرانیهای عرضه در بحبوحه افزایش ناآرامیها در قزاقستان و اختلالات در لیبی، افزایش یافت و به سوی بزرگترین رشد هفتگی از اواسط ماه دسامبر پیش می رود. در شرایطی که نگرانیها نسبت به مختل شدن عرضه از نگرانیها نسبت به تاثیر شیوع آمیکرون بر تقاضا سبقت گرفته است، نفت برنت و وست تگزاس اینترمدیت در مسیر ثبت بیش از شش درصد رشد در نخستین هفته سال نوی میلادی قرار دارند و قیمتهای آنها به بالاترین حد از اواخر نوامبر رسیده است. وزیران اوپک پلاس در دیدار روز سه شنبه خود با پیش بینی موقتی بودن تاثیر شیوع آمیکرون بر تقاضا، ادامه افزایش تدریجی تولید در فوریه را تصویب کردند. تحت برنامه فعلی که بر اساس توافق ژوئیه سال ۲۰۲۱ اجرا می شود، تولید نفت اوپک پلاس در فوریه ۴۰۰ هزار بشکه در روز افزایش پیدا می کند و محدودیت عرضه این گروه تا سپتامبر به حدود سه میلیون بشکه در روز می رسد.



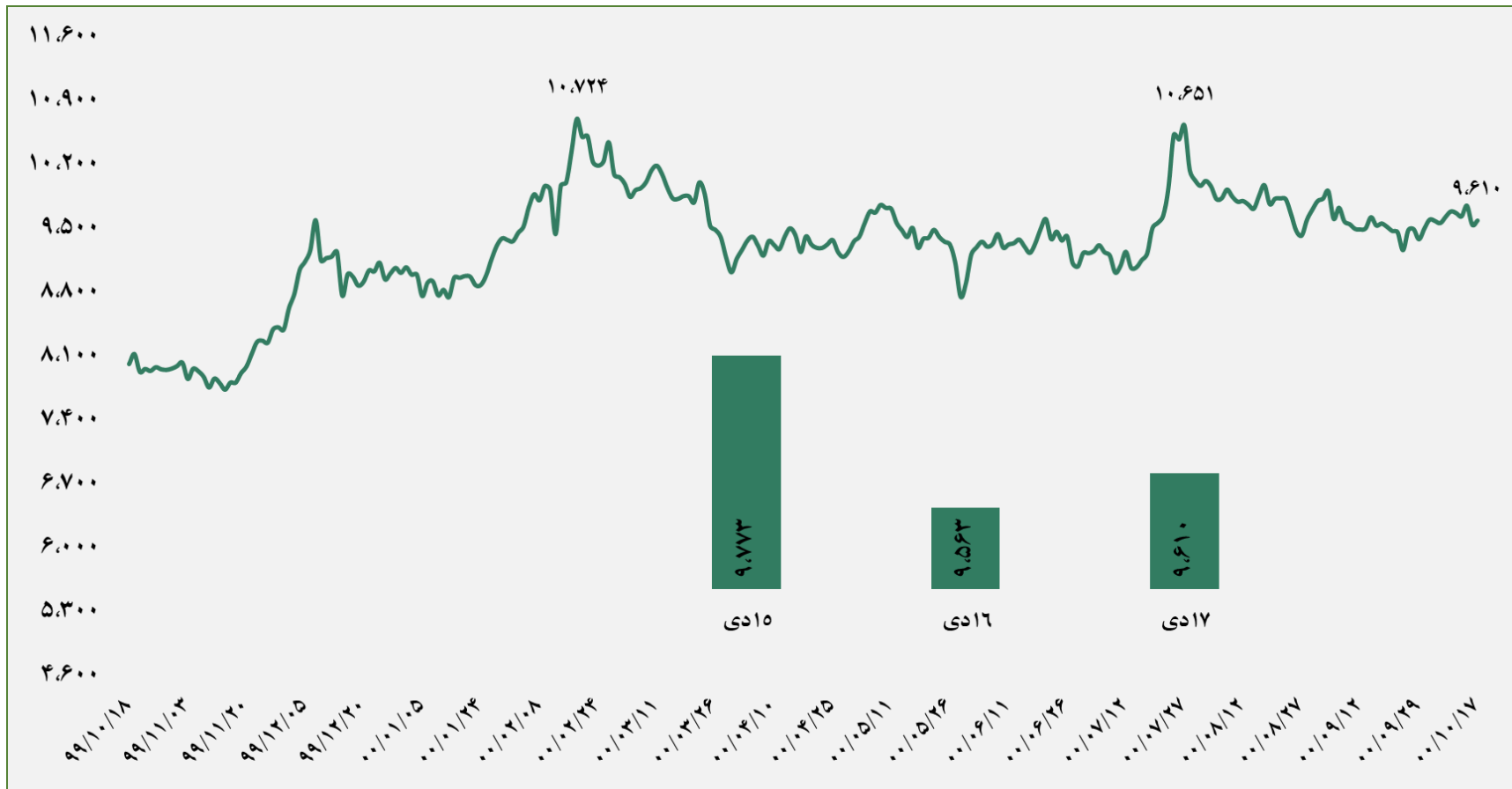
قیمت گاز طبیعی (سنت/متر مکعب)

در روزهای اخیر تحولات سریع و غیرمنتظره در قزاقستان بر بازارهای مختلف از جمله بازار نفت و گاز و بازار ارزهای دیجیتالی تاثیر گذاشته است. در میان پنج جمهوری آسیای مرکزی که پس از فروپاشی اتحاد جماهیر شوروی استقلال یافتند، قزاقستان با اختلاف زیاد، بزرگ ترین و ثروتمندترین آنهاست. این کشور دارای ذخایر عظیم نفت، گاز طبیعی، اورانیوم و فلزات گرانبها است. در اروپا نیز قیمت گاز بار دیگر رشد کرده است و این عامل سبب شده برخی صاحبان کسب و کارها درباره آینده دچار وحشت شوند.



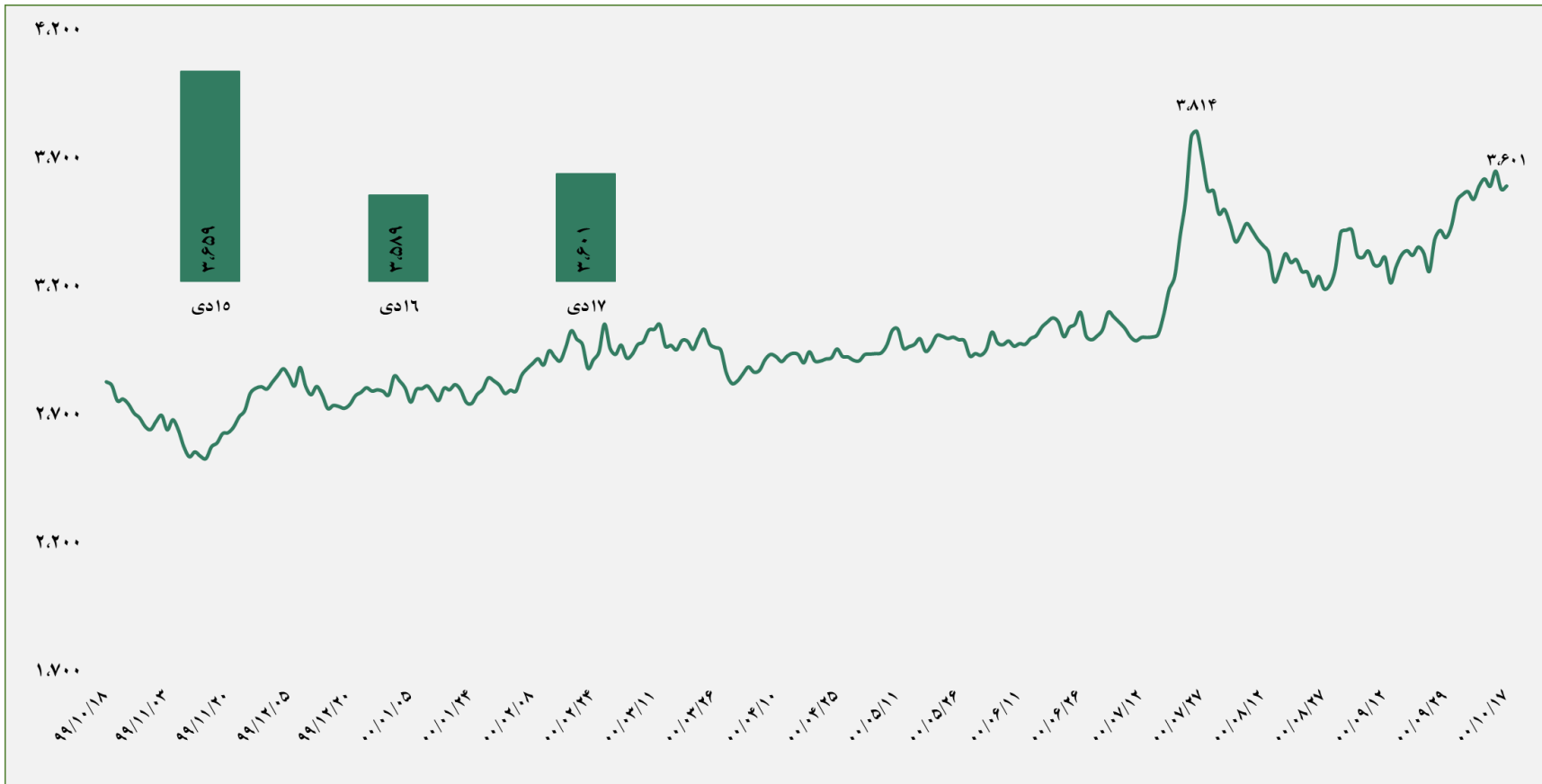
قیمت سنگ آهن - سی اف آر چین (دلار/تن)

معاملات آتی سنگ آهن با اندکی افزایش همراه شد چراکه موجودی فولاد از پایین ترین سطح قبلی خود بهبود یافته و از سوی تولید بالاتر حمایت شده است. براساس اعلام پلتس، کارخانه‌های چینی از حاشیه سود مطلوبی برخوردار هستند و بسیاری از کارخانه‌ها به لحاظ موجودی شاهد کاهش شده اند که این امر باعث ایجاد موقعیت های بیشتری برای خرید سنگ آهن برای فعالیتهای ذخیره سازی مجدد قبل از جشنواره بهاره شده است. موجودی انبارهای سنگ آهن ۴۵ بندر چین این هفته علیرغم افزایش تعداد کشتی های منتظر در لاین آپ برای تخلیه نسبت به هفته گذشته در سطح ۱۵۶ میلیون تن ثابت ماند.



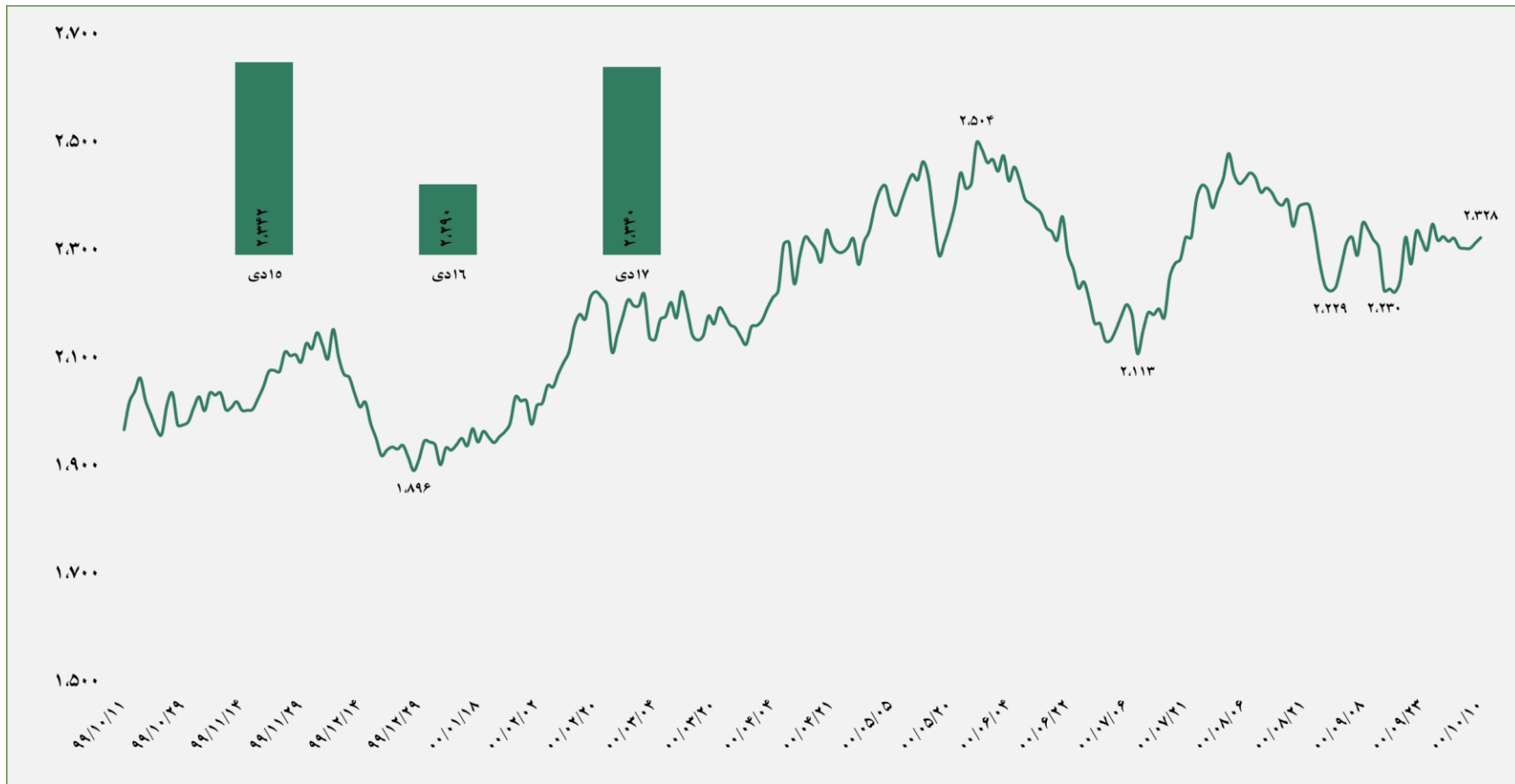
قیمت مس _ ال ام ای (دلار/تن)

قیمت اکثر فلزات اساسی در معاملات شبانگه بازار فلزات شانگهای در ۴ ژانویه با افزایش بسته شدند. نگرانی های بازار در مورد عرضه و تامین برق در خارج از مرزها باعث ایجاد انگیزه و خوش بینی در بازار چین شده است. مس برای تحویل سه ماهه در بورس فلزات لندن با افزایش ۱,۴۸ درصدی در ۹۷۵۵ دلار در هر تن بسته شد. پیش بینی می شود مس در محدوده ۹۶۲۰ تا ۹۷۲۰ دلار در هر تن معامله شود.



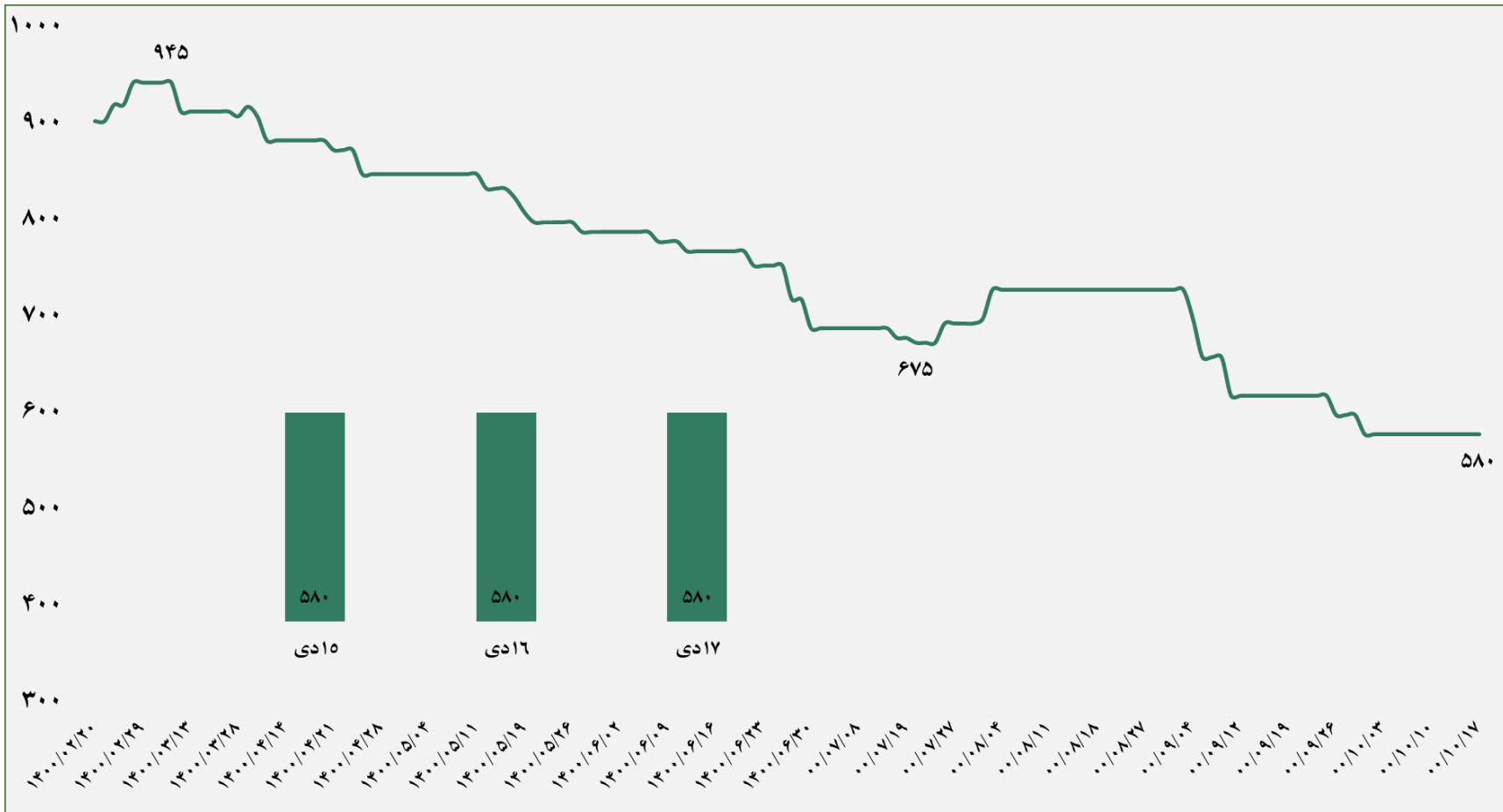
قیمت روی _ ال ام ای (دلار/تن)

روی در هفته گذشته نوسانی بود، ولی آخرین روز معاملاتی را با افزایش قیمت پشت سر گذاشت. روی در بورس فلزات لندن برای تحویل سه ماهه در ۳۵۷۶,۵ دلار بسته شد که ۴۰ دلار یا ۱,۱۳ درصد رشد را نشان می دهد. پیش بینی می شود این فلز در محدوده ۳۵۴۰ تا ۳۵۹۰ دلار در هر تن حرکت نماید.



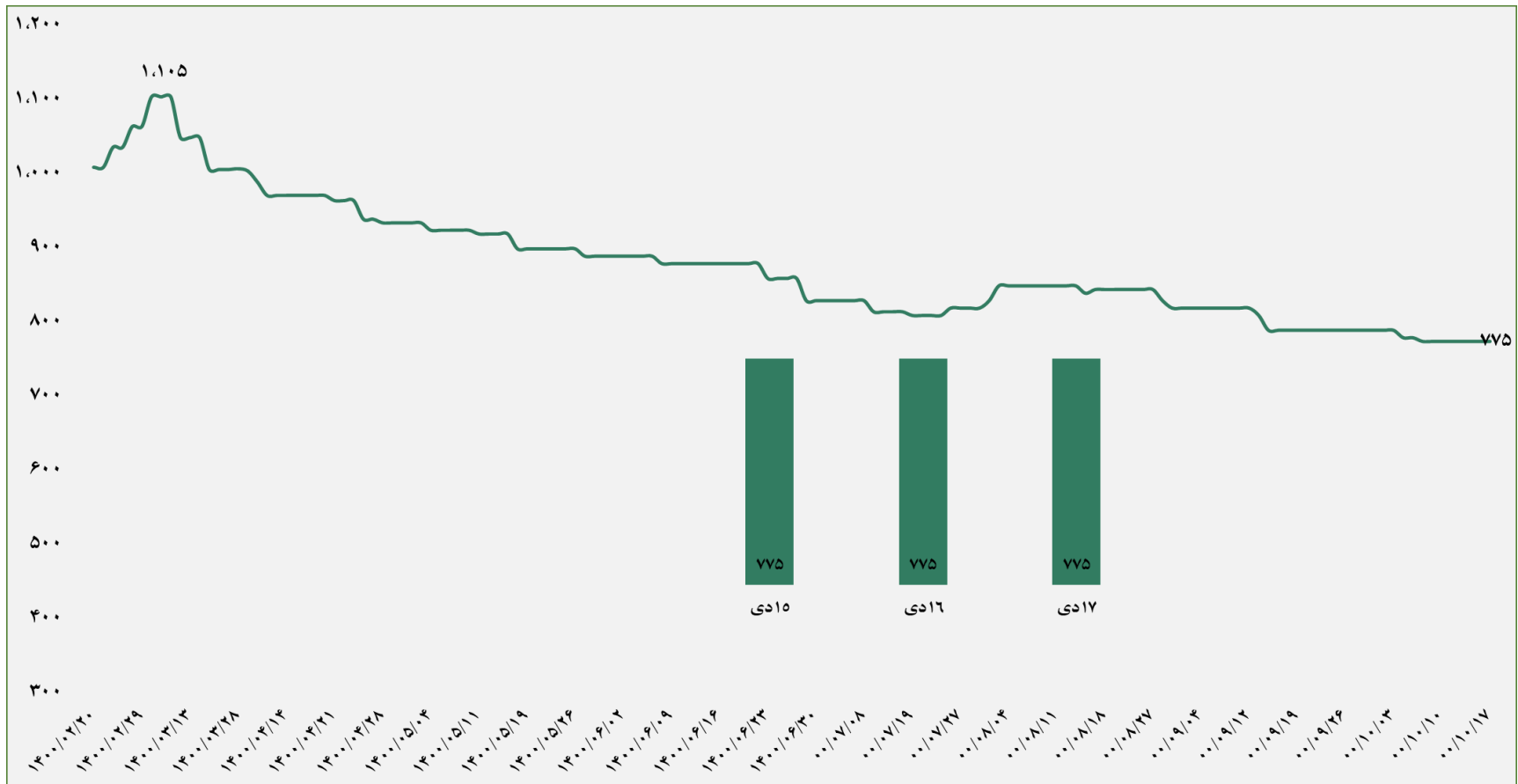
قیمت سرب _ ال ام ای (دلار/تن)

سرب نیز همانند دیگر فلزات در هفته گذشته با نوسان قیمت همراه بود و در آخرین روز معاملاتی با افزایش قیمت به کار خود پایان داد. از نظر تکنیکال نیز بر روی محدوده حمایتی خود قرار دارد. اگر نتواند محدوده حال حاضر خود را حفظ کند، تا قیمت ۲,۲۳۰ دلار می تواند کاهش قیمت داشته باشد. سرب برای تحویل سه ماهه در بورس فلزات لندن با افزایش ۰,۱۷ درصدی همراه شد و به ۲۳۱۰ دلار در هر تن رسید.



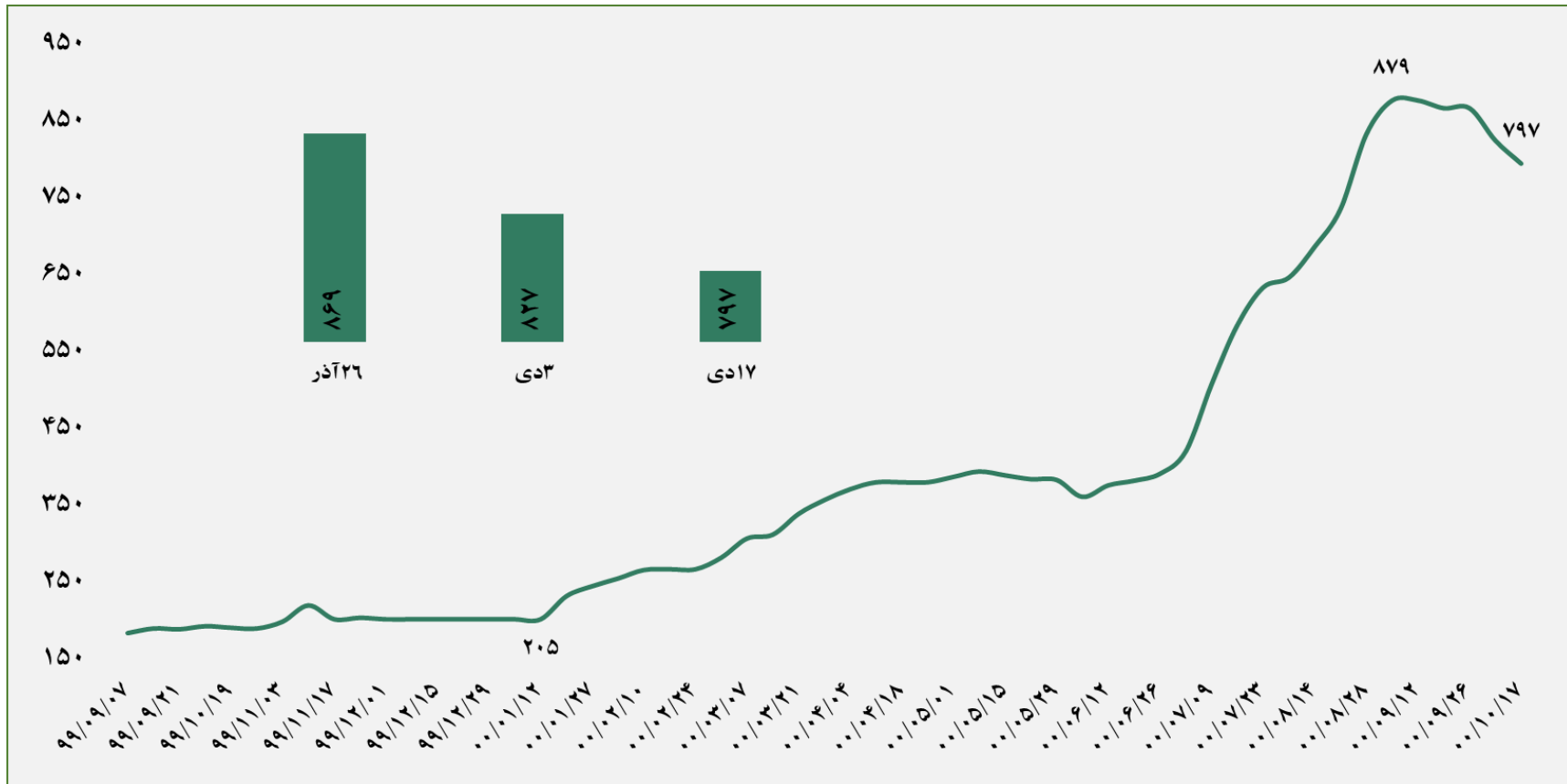
اسلب _ سی آی اس (دلار/تن)

طی دو روز گذشته حجم قابل توجهی درخواست خرید شمش و اسلب ایران از سوی واردکنندگان چینی به تجار بزرگ ایرانی ارسال شده است. این شرکتها که عمدتاً خریداران آگاه از بازار چین می باشند، بطور معمول یک تا دو هفته قبل از دیگران از روندها آگاه می باشند و با خریدهای سنگین قبل از صعود قیمتی از اطلاعات خود بهره می برند. در حال حاضر شمش صادراتی سی آی اس در محدوده ۵۸۰ دلار فوب برای هر تن می باشد که فاصله حدود ۳۰ تا ۴۰ دلاری با قیمت فوب ایران دارد و بنظر می رسد بزودی این فاصله کاهش یافته و با توجه به محبوبیت کیفیتی و همینطور متعهد بودن فولادسازان ایرانی به صفر برسد.



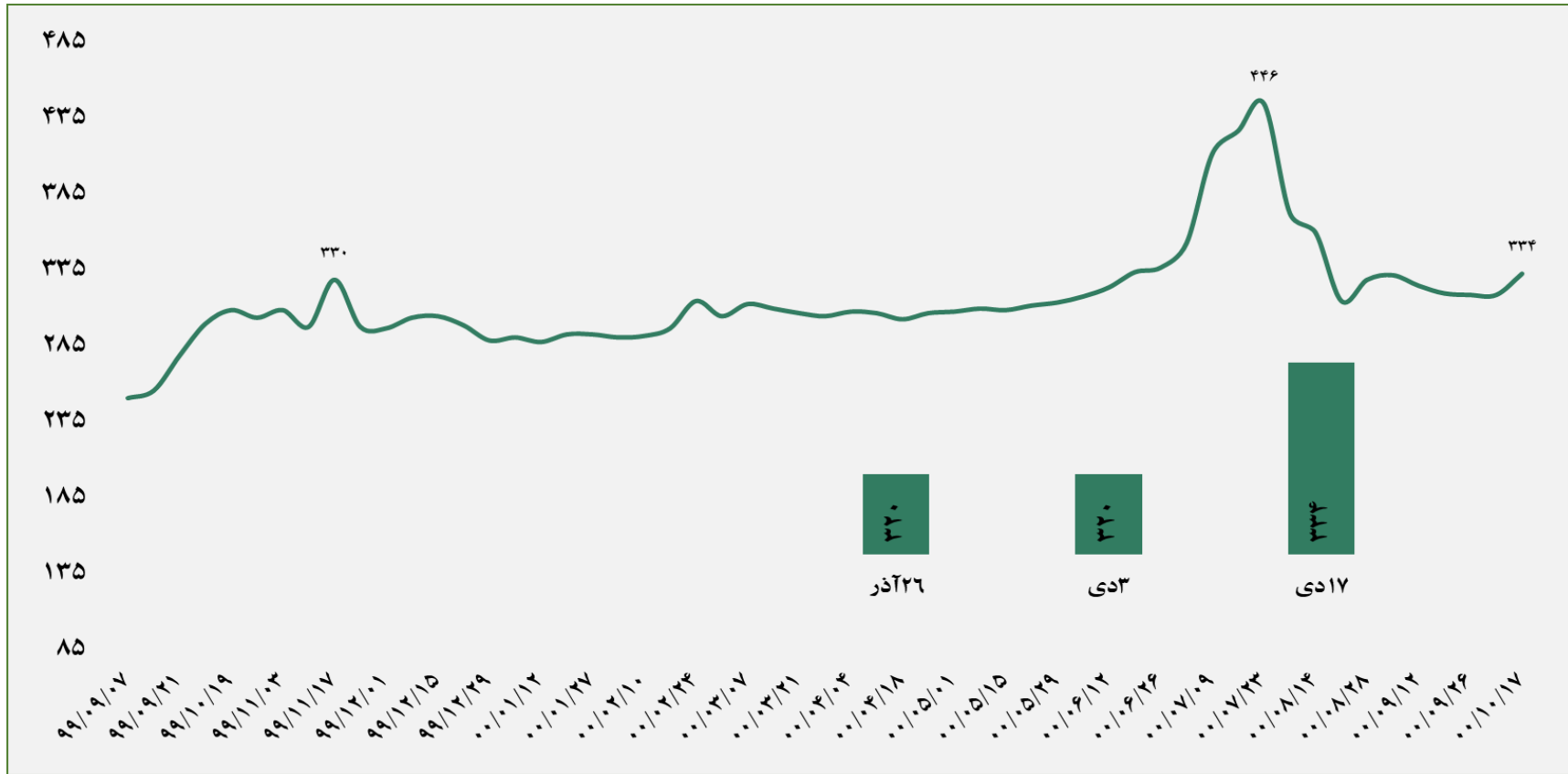
ورق گرم _ سی آی اس (دلار/تن)

قیمت ورق گرم طی ۲ هفته گذشته بدون تغییر ماند و در محدوده ۷۷۵ دلار در هر تن معامله شد. مجموع موجودی ورق گرم چین در هفته ی منتهی به ۶ ژانویه ۲,۹۲ میلیون تن بود و نسبت به هفته ی قبل ۱۰,۷۰۰ تن (+۰,۳۷٪) افزایش داشت. موجودی تجار ۲,۱۲ میلیون تن از این حجم را تشکیل می دهد که ۱۶,۰۰۰ تن (+۰,۷۶٪) نسبت به هفته ی قبل بیشتر است. موجودی تولیدکنندگان ورق هم با ۵,۲۰۰ تن افزایش به ۸۰۲,۱۰۰ تن افزایش داشت. افزایش موجودی در صورت ادامه می تواند مانع افزایش بیشتر قیمت های مقاطع فولادی شود.



قیمت اوره پریل - فوب خلیج فارس (دلار/تن)

قیمتهای اوره با توجه به اینکه عرضه توانایی پوشش تقاضا را داشت، کاهش پیدا کرد و شروع سال جدید با اصلاح قیمتی گسترده همراه بود. تولیدکنندگان با قیمتهای زیر ۸۵۰ دلار مواجه هستند و مقادیر زیادی محموله های فروخته نشده در الجزایر، مصر، نیجریه و خاورمیانه دارند و خریداران هم منتظر اصلاح قیمتی بیشتر هستند. نوسانات در آمریکا نیز بالا بود و قیمتها حدود ۹۵ دلار در روز چهارشنبه کاهش پیدا کرد و مجدداً روز پنجشنبه ۱۰۵ دلار افزایش قیمت داشت. قیمتها در اروپا نیز با توجه به نیاز تولیدکنندگان به نقدینگی، افت شدیدی داشت. به طور کلی در هیچ کدام از بازارها تمایل به خرید زیادی وجود نداشت و تقاضای ضعیف با کاهش قیمت همراه شد.



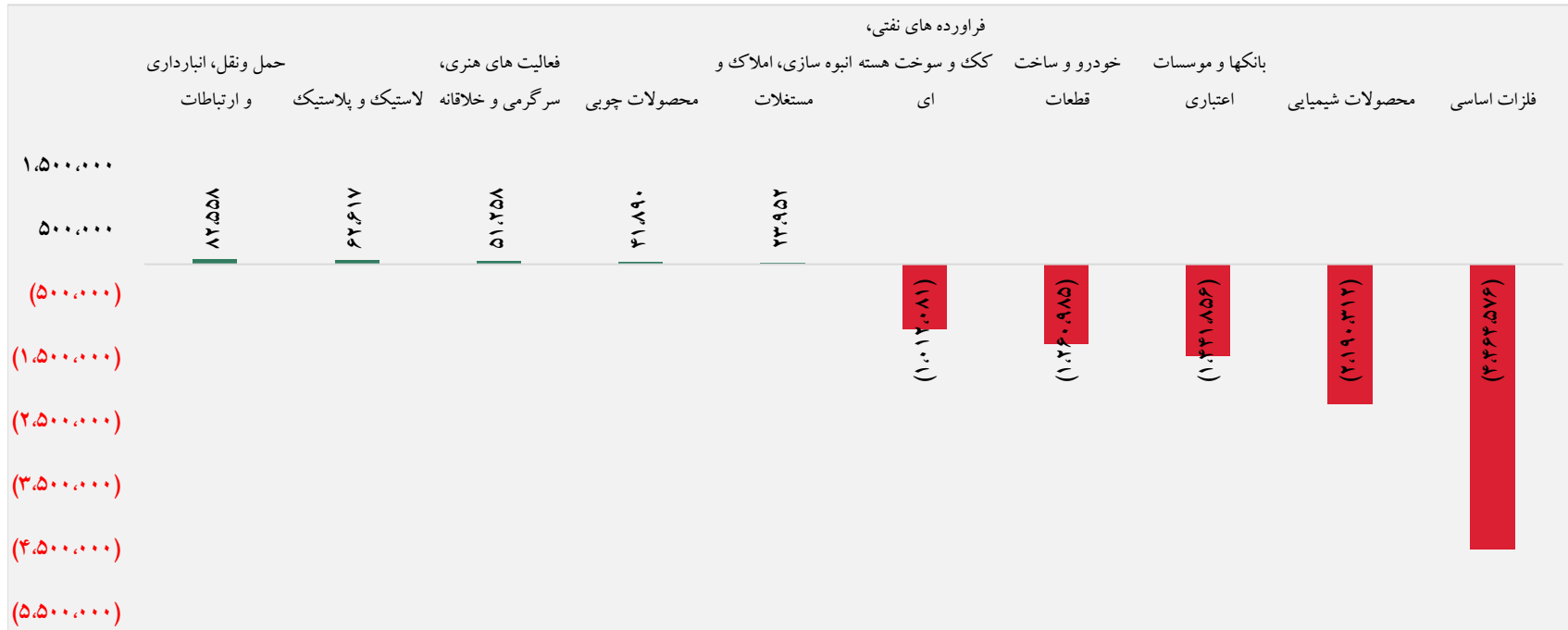
قیمت متانول - سی اف آر چین (دلار/تن)

با افزایش قیمت متانول چین در تاریخ ۶ ژانویه یک شرکت چینی که بزرگترین تولیدکننده الفین است، تولید الفین از متانول خود را به مدت دو ماه و نیم تعطیل کرده بود تولید خود را از سر گرفت. ظرفیت تولید این کارخانه ۶۰۰ هزار تن الفین در سال است. دلیل افزایش قیمت متانول به دلیل خبر توقف چند تولیدکننده متانول در ایران و فعالیت با نرخ‌های پایین بود. در هند نیز به دلیل کاهش موجودی کالا و کاهش تولید ایران روند صعودی را در پیش گرفت و مبادلاتی در نرخ‌های ۳۹۰ تا ۴۰۰ دلار برای هر تن CFR هند شنیده شد.



بازار سرمایه

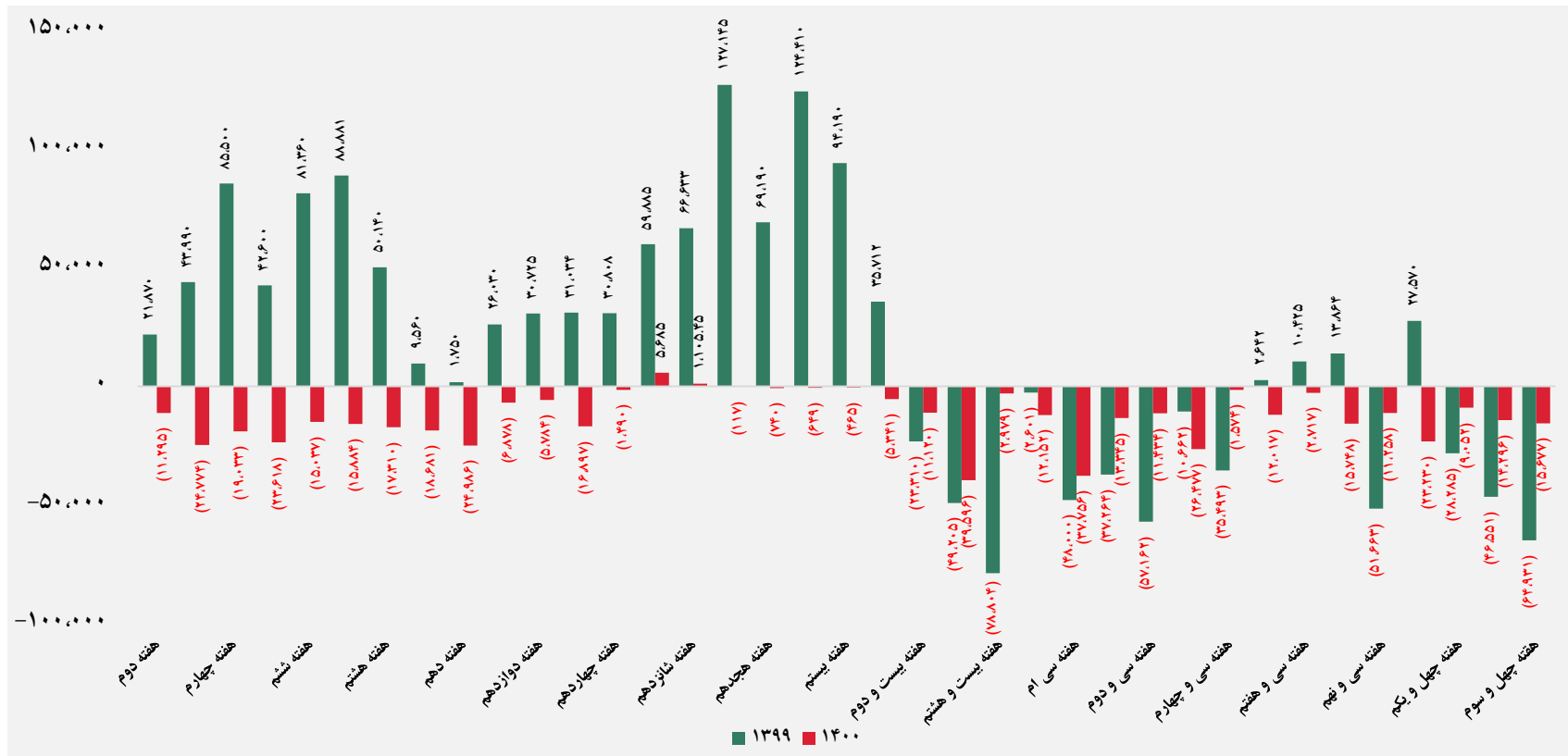
- ورود و خروج نقدینگی به صنایع
- ورود نقدینگی
- ارزش معاملات
- نقدینگی تجمعی



ورود و خروج نقدینگی به صنایع توسط حقیقی ها (میلیون ریال)

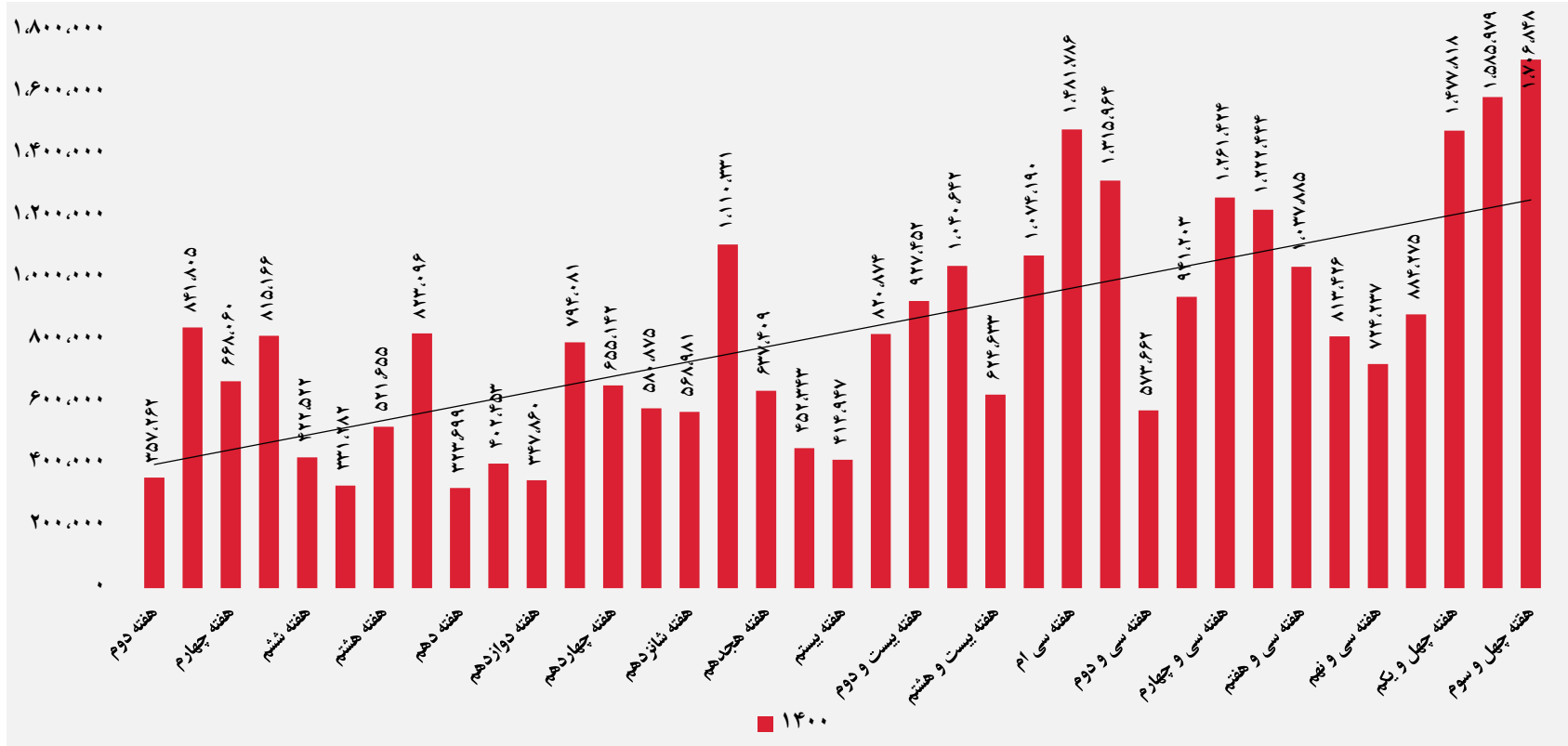
در هفته گذشته بیشترین خروج نقدینگی از بخش فلزات اساسی با ۴,۴۶۴ میلیارد ریال و بیشترین ورود نقدینگی به بخش حمل و نقل، انبارداری و ارتباطات با ۸۲ میلیارد ریال بوده است.

در مجموع در هفته گذشته مبلغ ۱۵,۶۷۷ میلیارد ریال خروج نقدینگی از صنایع را داشتیم.



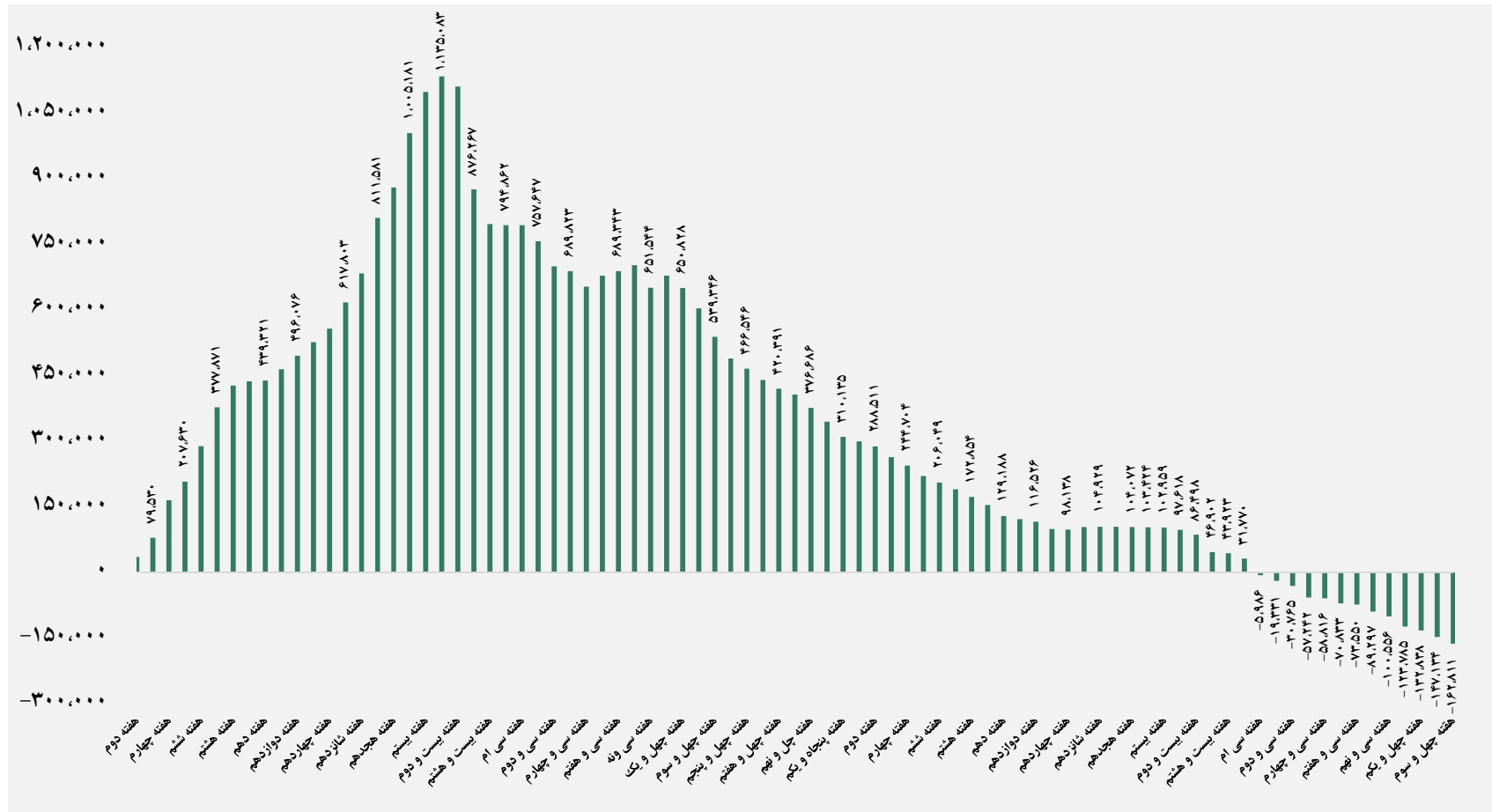
ورود نقدینگی توسط حقیقی ها به بازار (میلیارد ریال)

بورس در هفته چهل و سوم نیز همانند هفته های قبل خروجی نقدینگی را در پیش گرفت. در این هفته مبلغ ۱۵,۶۷۷ میلیارد ریال از بورس خارج شد که نسبت به هفته گذشته حدود ۹٪ افزایش داشته است. بورس پس از اتفاقات سال گذشته و قرار گرفتن در مسیر سراسیسی، اکنون در حالت رکود به سر می برد و نمیتواند نیازهای سرمایه گذاران را برآورده کند. باید دید نتیجه توافقات بین المللی می تواند تاثیری بر روی بورس بگذارد یا خیر.



ارزش معاملات (میلیارد ریال)

ارزش معاملات در هفته چهل و سوم حدود ۷٪ افزایش داشت و بالاتر از میانگین (۸۲۶,۵۸۷) قرار گرفت. ارزش معاملات طی سه هفته اخیر افزایش داشته است، افزایش ارزش معاملات نشان خوبی است، اما خروج نقدینگی از بورس توسط حقیقی ها اتفاق خوشایندی نیست و همانطور که طی یک سال اخیر مشاهده شد، بورس روند نزولی شدیدی در پیش گرفت.



ورود نقدینگی تجمعی از ابتدای سال ۱۳۹۹ (میلیارد ریال)

همانطور که در نمودار نمایان است ورود نقدینگی تجمعی برای یازدهمین هفته متوالی روندی منفی داشته، و با حدود ۱۰٪ افزایش نسبت به هفته ماقبل خود مبلغ ۱۶۲,۸۱۱ میلیارد ریال شد. با توجه به آمارها، بعید به نظر می‌رسد حقیقی‌ها تمایلی به ورود به بورس داشته باشند.

بورس کالا

- قیمت محصولات فلزی
- قیمت محصولات شیمیایی
- حجم عرضه و معامله هفتگی
- مبلغ فروش شرکت ها





تغییر قیمت فلزات در بورس کالا

ردیف	نام محصول	واحد	آخرین قیمت	میانگین هفته گذشته	میانگین یک ماه گذشته	میانگین سه ماه گذشته	تغییرات آخرین قیمت نسبت به		
							هفته گذشته	ماه گذشته	سه ماه گذشته
۱	شمش بلوم	ریال/کیلوگرم	۱۲۵,۷۵۷	۱۲۴,۱۲۵	۱۲۸,۶۵۴	۱۳۱,۳۵۰	۱٪	-۲.۳٪	-۴.۳٪
۲	ورق گرم		۲۰۸,۲۶۰	۲۰۸,۲۶۰	۱۸۸,۰۷۵	۱۹۲,۸۵۶	۰٪	۱۰.۷٪	۸.۰٪
۳	ورق سرد		۲۲۹,۳۲۴	۲۵۳,۰۱۵	۲۴۶,۴۹۰	۲۴۷,۲۳۰	-۹٪	-۷.۰٪	-۷.۲٪
۴	سبذ تیرآهن مخلوط		۱۴۰,۷۹۲	۱۴۳,۷۶۶	۱۴۴,۲۹۳	۱۵۱,۵۸۷	-۲٪	-۲.۴٪	-۷.۱٪
۵	کاتد مس		۲,۳۶۲,۸۰۴	۲,۳۲۰,۳۱۷	۲,۲۶۷,۵۷۴	۲,۲۵۴,۸۸۹	۲٪	۴.۲٪	۴.۸٪
۶	مفتول مسی		۲,۲۹۷,۲۷۷	-	۲,۲۹۶,۷۲۵	۲,۳۴۵,۴۲۹	-	۰.۰٪	-۲.۱٪
۷	شمش روی		۸۳۲,۶۹۳	۸۰۹,۸۹۸	۷۶۰,۷۲۹	۷۳۹,۰۸۱	۳٪	۹.۵٪	۱۲.۷٪
۸	شمش آلومینیوم		۷۱۶,۲۶۰	۶۹۸,۴۴۶	۶۷۸,۶۴۲	۶۸۳,۴۱۸	۳٪	۵.۵٪	۴.۸٪

گروه مالی شهر یوتیو هفتگی

تغییر قیمت محصولات شیمیایی در بورس کالا

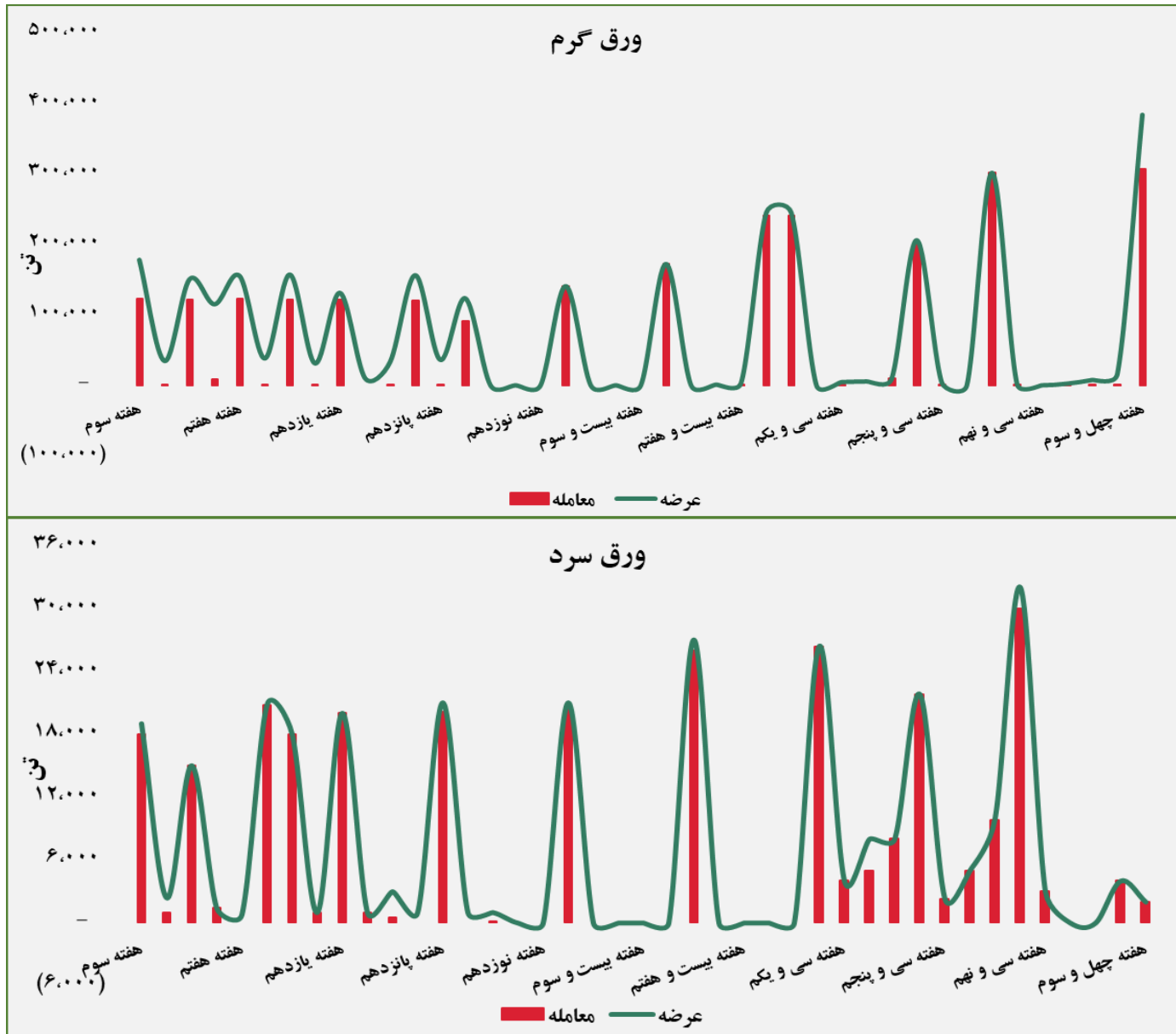
ردیف	نام محصول	واحد	آخرین قیمت	میانگین هفته گذشته	میانگین یک ماه گذشته	میانگین سه ماه گذشته	تغییرات آخرین قیمت نسبت به		
							سه ماه گذشته	ماه گذشته	هفته گذشته
۱	اوره پریل	ریال/کیلوگرم	۱۹۲,۰۱۵	۱۹۹,۲۸۵	۱۹۵,۵۴۹	۱۵۴,۹۵۶	-۴٪	-۲٪	۲۴٪
۲	پلی وینیل کلراید		۳۹۲,۴۷۶	۳۸۳,۶۴۹	۴۰۲,۵۸۹	۴۱۶,۱۳۹	۲٪	-۳٪	-۶٪
۳	پلی اتیلن سبک خطی		۳۲۰,۶۳۳	۳۱۸,۰۶۶	۳۲۴,۳۸۵	۳۲۰,۰۵۷	۱٪	-۱٪	۰٪
۴	ارتوزایلین		۱۹۴,۷۲۶	-	-	۱۸۵,۴۳۱	-	-	۵٪
۵	استایرن منومر		۶۱۴,۴۰۴	۲۲۸,۹۹۵	۲۲۸,۹۹۵	۲۹۱,۲۰۷	۱۶۸٪	۱۶۸٪	۱۱۱٪
۶	پلی پروپیلن شیمیایی		۴۲۱,۶۸۵	۳۹۹,۰۳۰	۴۰۱,۴۱۵	۴۰۲,۱۶۱	۶٪	۵٪	۵٪
۷	پلی اتیلن سنگین تزریقی		۲۴۶,۱۵۵	۲۵۶,۸۵۸	۲۷۰,۳۰۷	۲۶۶,۱۰۱	-۴٪	-۹٪	-۷٪
۸	آمونیاک		۱۵۶,۰۰۰	۱۴۸,۶۶۴	۱۳۶,۸۵۸	۱۰۸,۸۳۹	۵٪	۱۴٪	۴۳٪
۹	پلی اتیلن سنگین فیلم		۲۵۶,۸۵۶	۲۵۵,۲۲۵	۲۶۰,۷۷۸	۲۶۵,۷۲۴	۱٪	-۲٪	-۳٪
۱۰	لوب کات سنگین		۱۰۴,۶۳۳	۱۰۶,۲۳۸	۱۱۰,۶۳۷	۱۱۵,۶۸۹	-۲٪	-۵٪	-۱۰٪
۱۱	لوب کات سبک		۱۰۶,۸۷۲	۱۰۹,۰۷۹	۱۱۳,۲۳۷	۱۱۹,۰۶۴	-۲٪	-۶٪	-۱۰٪

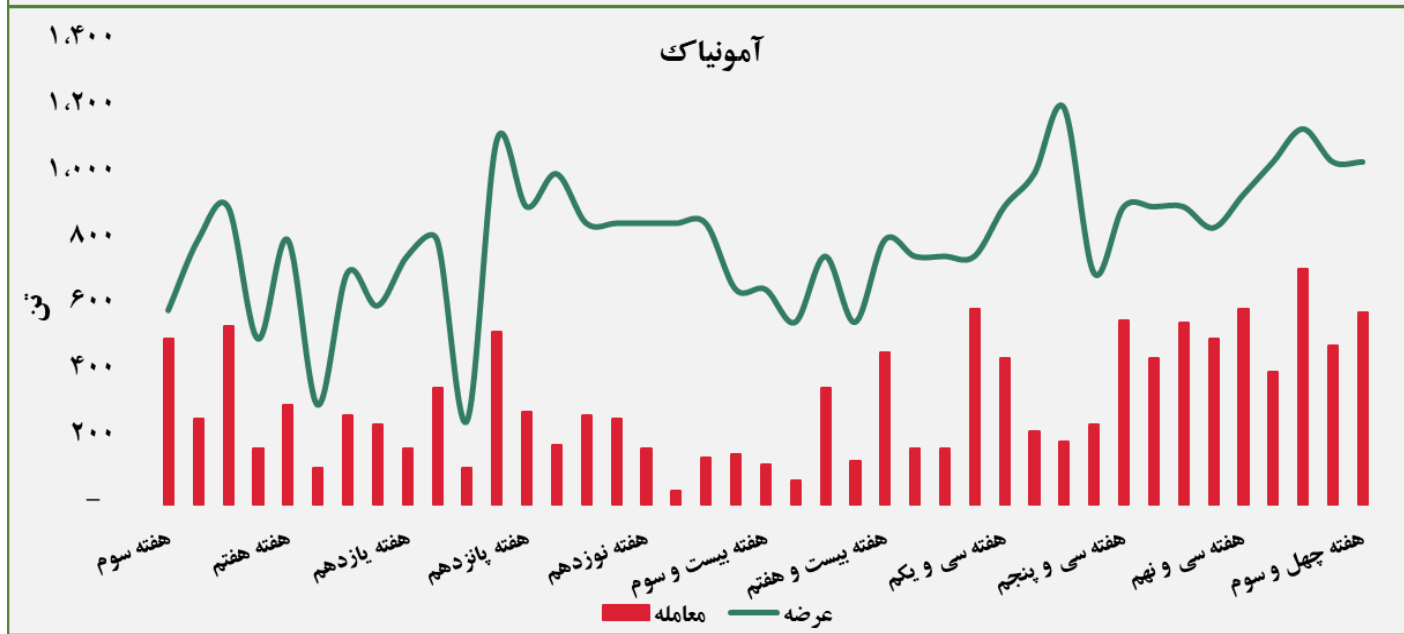
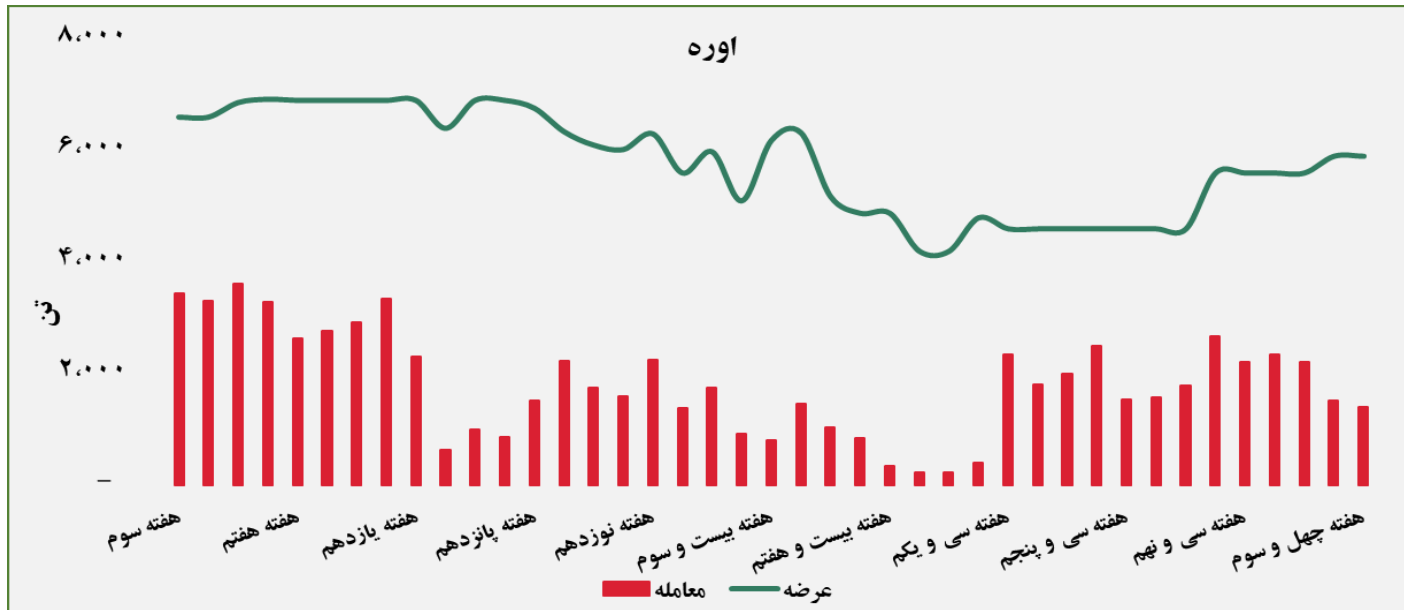
گروه مالی شهر یوتن هفتگی



حجم عرضه و معامله هفتگی در بورس کالا (سال ۱۴۰۰)





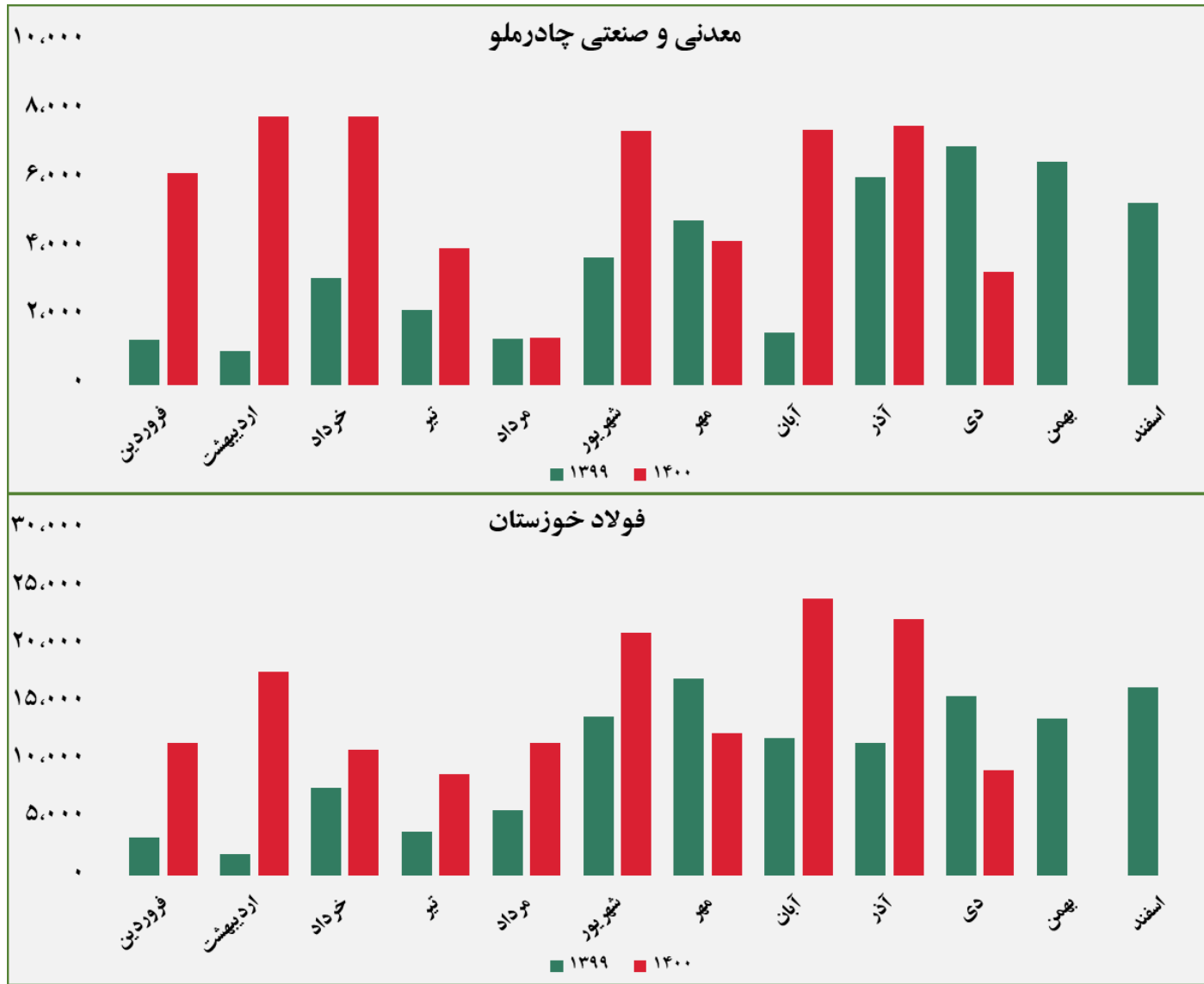


گروه مالی شهر یوتین هفتگی





مبلغ فروش شرکت ها برای کلیه محصولات در بورس کالا (میلیارد ریال)



گروه مالی شهر



مبلغ فروش شرکت ها برای کلیه محصولات در بورس کالا (میلیارد ریال)



گروه مالی شهر

مبلغ فروش شرکت ها برای کلیه محصولات در بورس کالا (میلیارد ریال)



گروه مالی شهر یوتیو هفتگی

مبلغ فروش شرکت ها برای کلیه محصولات در بورس کالا (میلیارد ریال)



گروه مالی شهر پوینت هفتگی

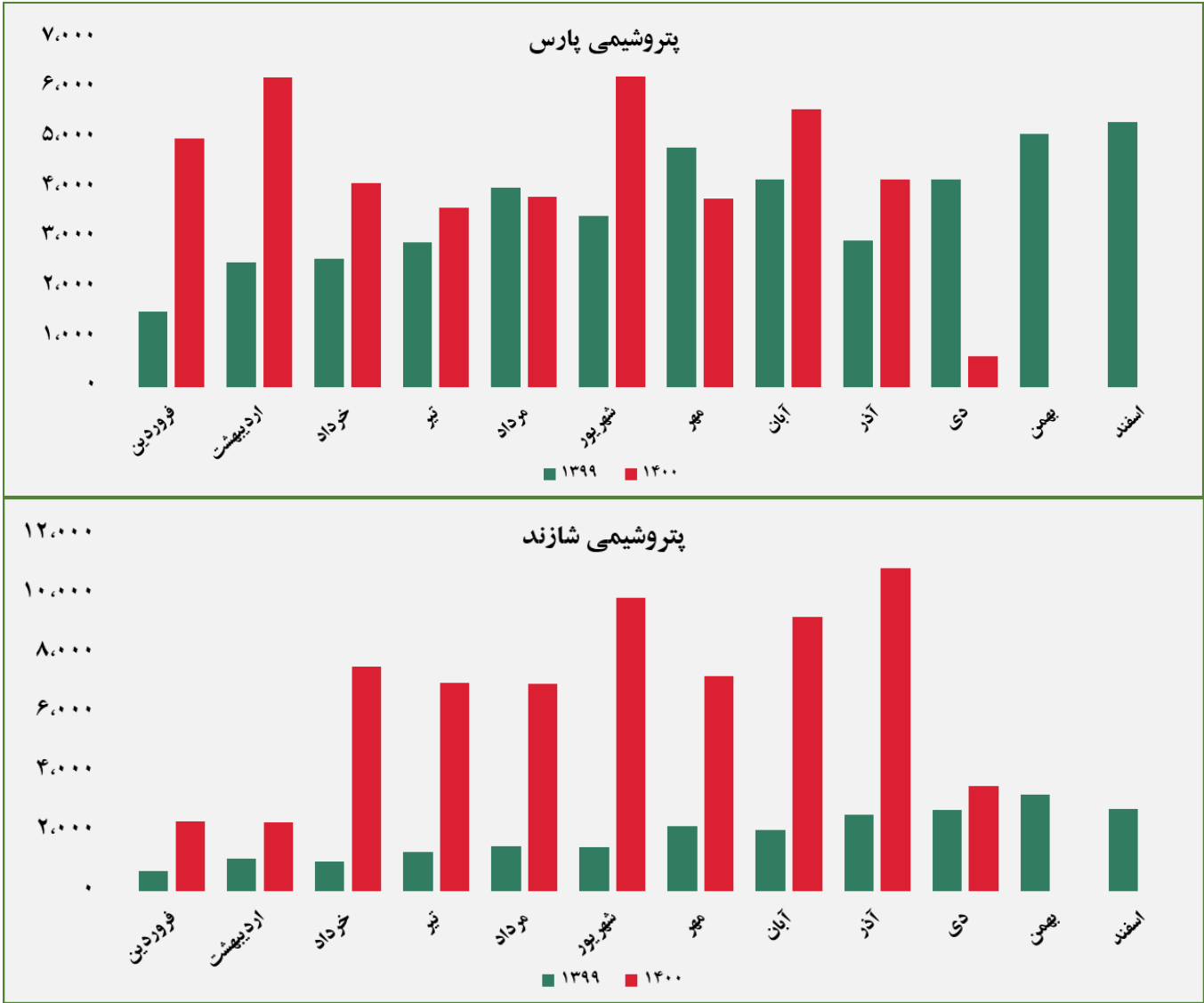


مبلغ فروش شرکت ها برای کلیه محصولات در بورس کالا (میلیارد ریال)



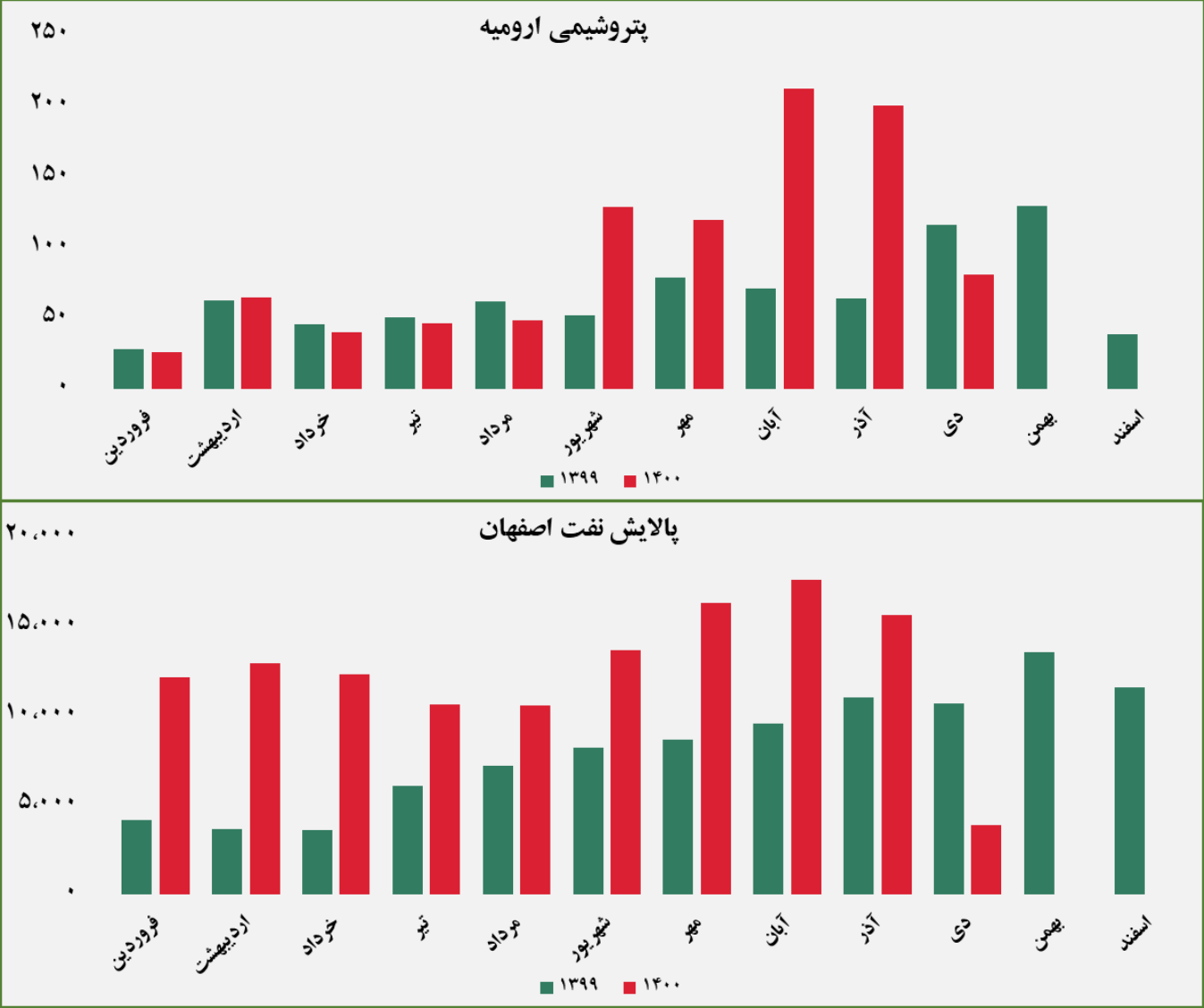
گروه مالی شهر

مبلغ فروش شرکت ها برای کلیه محصولات در بورس کالا (میلیارد ریال)



گروه مالی شهر

مبلغ فروش شرکت ها برای کلیه محصولات در بورس کالا (میلیارد ریال)



گروه مالی شهر پوتین هفتگی

مبلغ فروش شرکت ها برای کلیه محصولات در بورس کالا (میلیارد ریال)



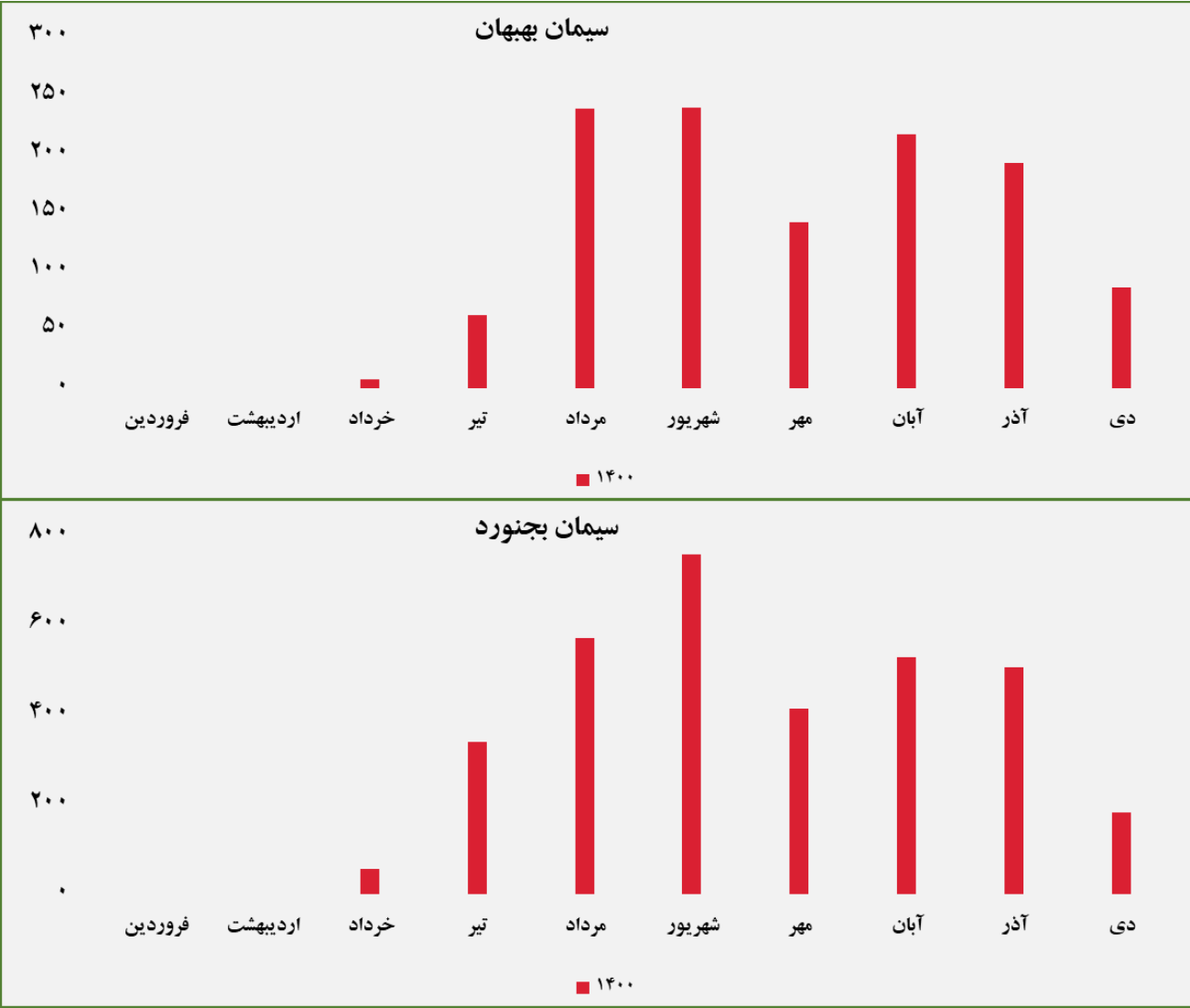
گروه مالی شهر پوتین هفتگی

مبلغ فروش شرکت ها برای کلیه محصولات در بورس کالا (میلیارد ریال)



گروه مالی شهر پوینت هفتگی

مبلغ فروش شرکت ها برای کلیه محصولات در بورس کالا (میلیارد ریال)



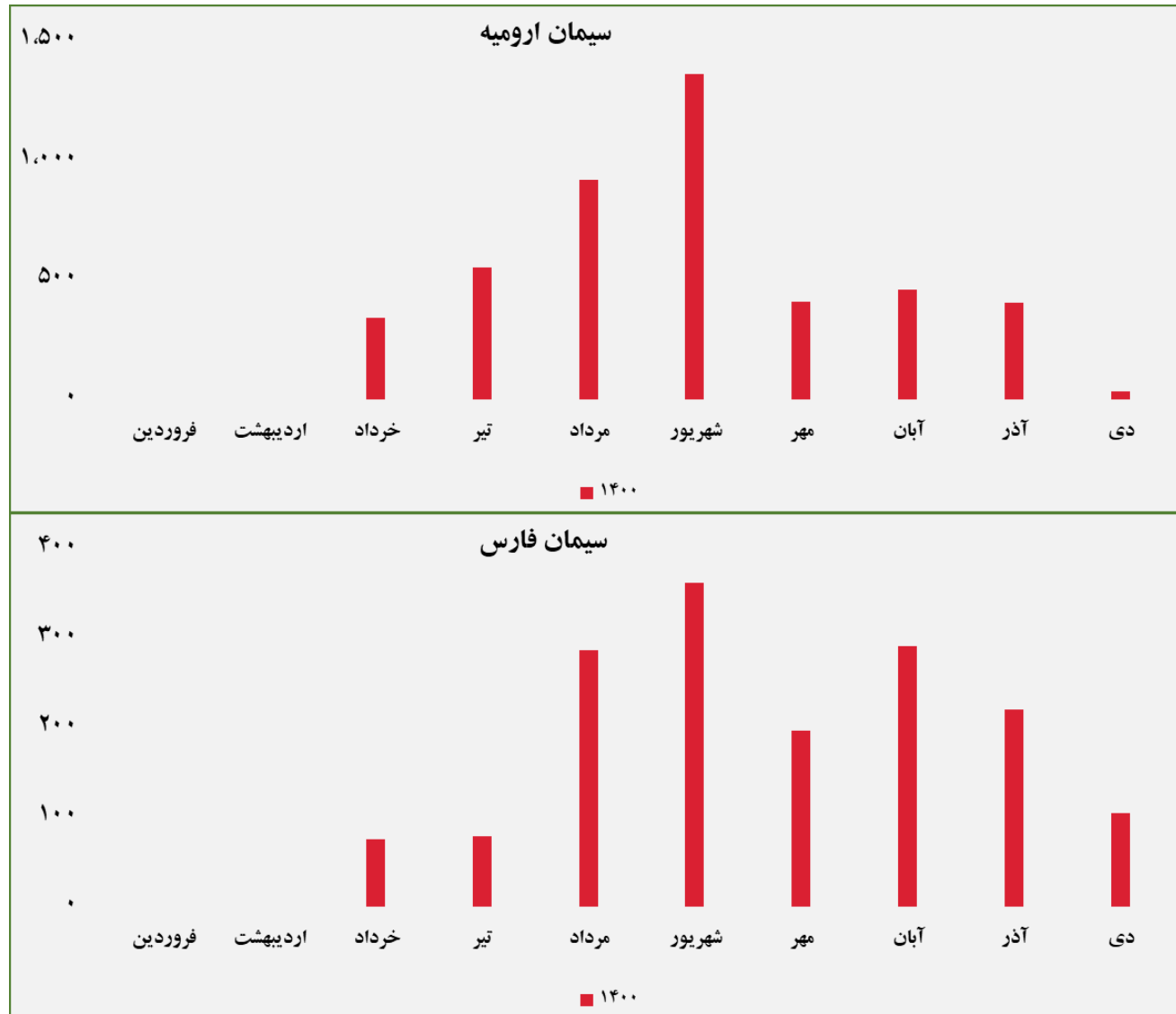
گروه مالی شهر بورس هفتگی



مبلغ فروش شرکت‌ها برای کلیه محصولات در بورس کالا (میلیارد ریال)



مبلغ فروش شرکت ها برای کلیه محصولات در بورس کالا (میلیارد ریال)



گروه مالی شهر پورتن هفتگی

مبلغ فروش شرکت ها برای کلیه محصولات در بورس کالا (میلیارد ریال)

