



گروه مالی شهر
SHAHRI FINANCIAL GROUP

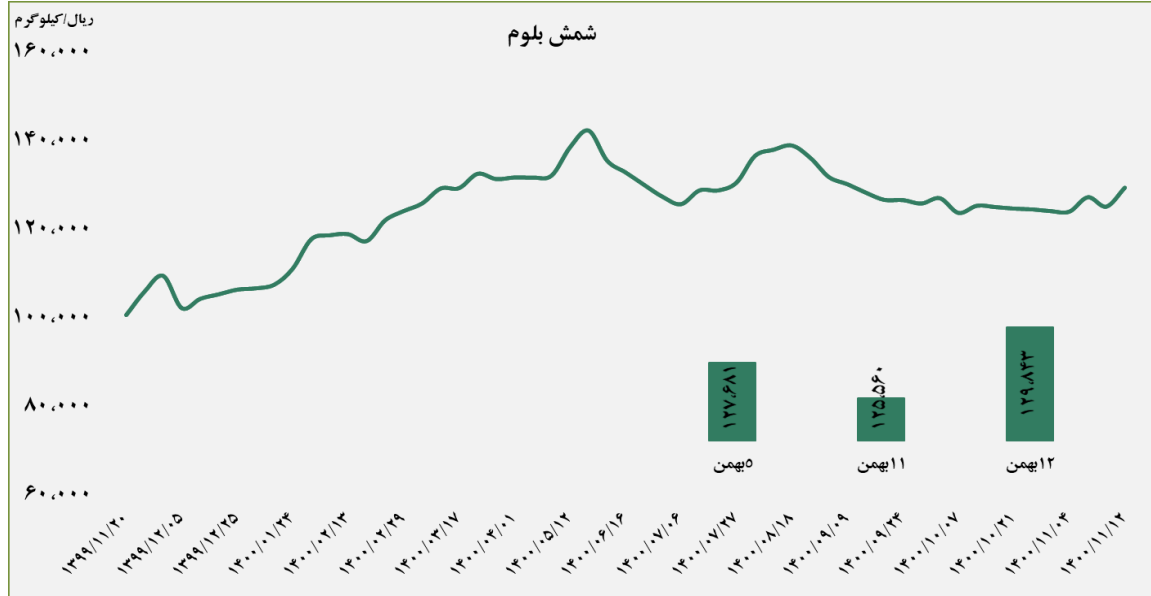
گزارش معاملات در بورس کالا

۱۴۰۰/۱۱/۱۳

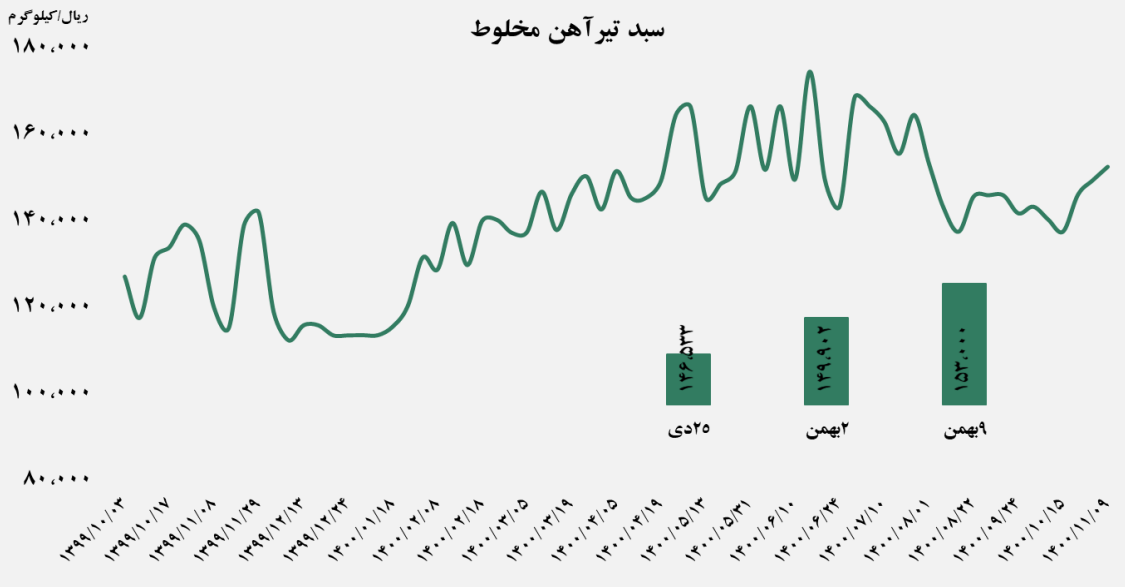
www.sfg.ir - info@sfg.ir

■ عرضه کننده:

آهن و فولاد ارفع - ذوب آهن اصفهان - مجتمع فولاد خراسان -
 مجتمع ذوب آهن فولاد خزر - فولاد کاوه جنوب کیش -
 فولاد کویر دامغان



سبد تیر آهن مخلوط

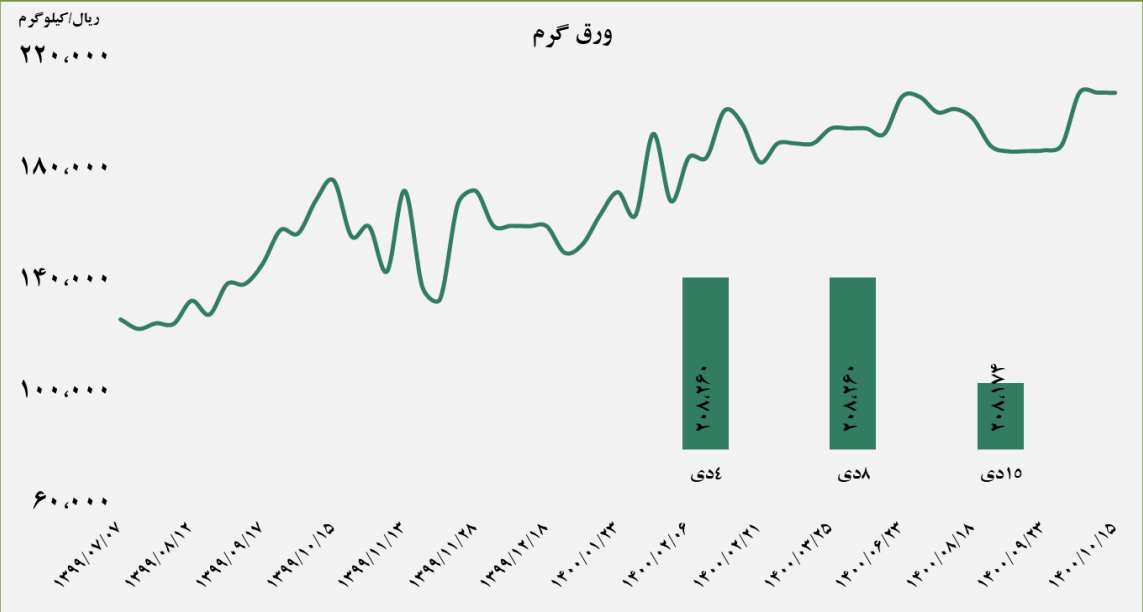


■ عرضه کننده:

ذوب آهن اصفهان - مجتمع فولاد ظفر بناب

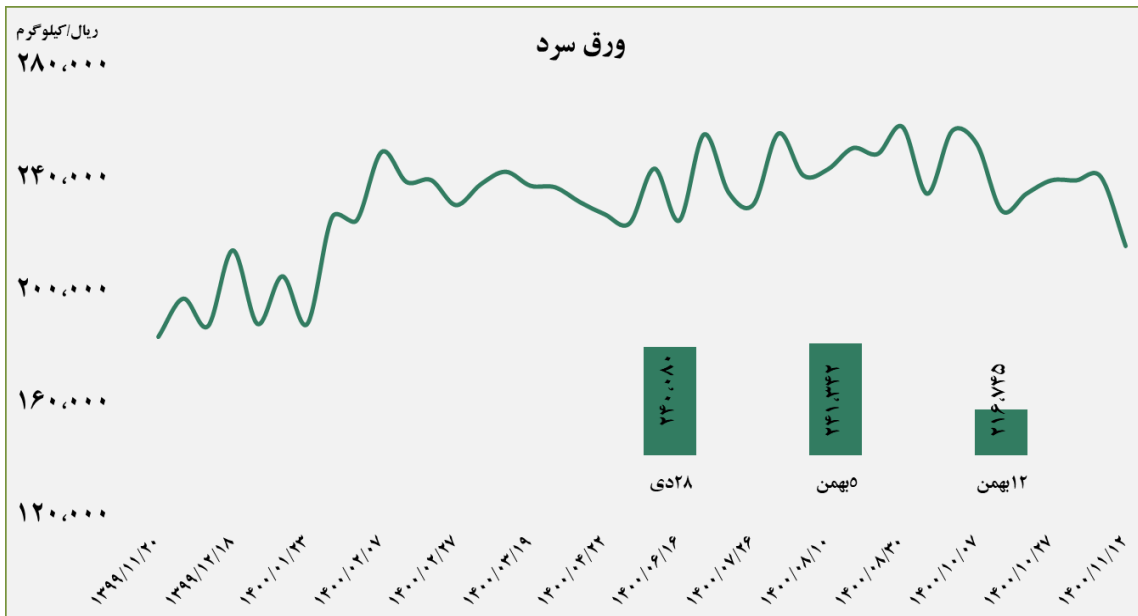
■ عرضه کننده:

فولاد مبارکه اصفهان - نورد و تولید قطعات فولادی



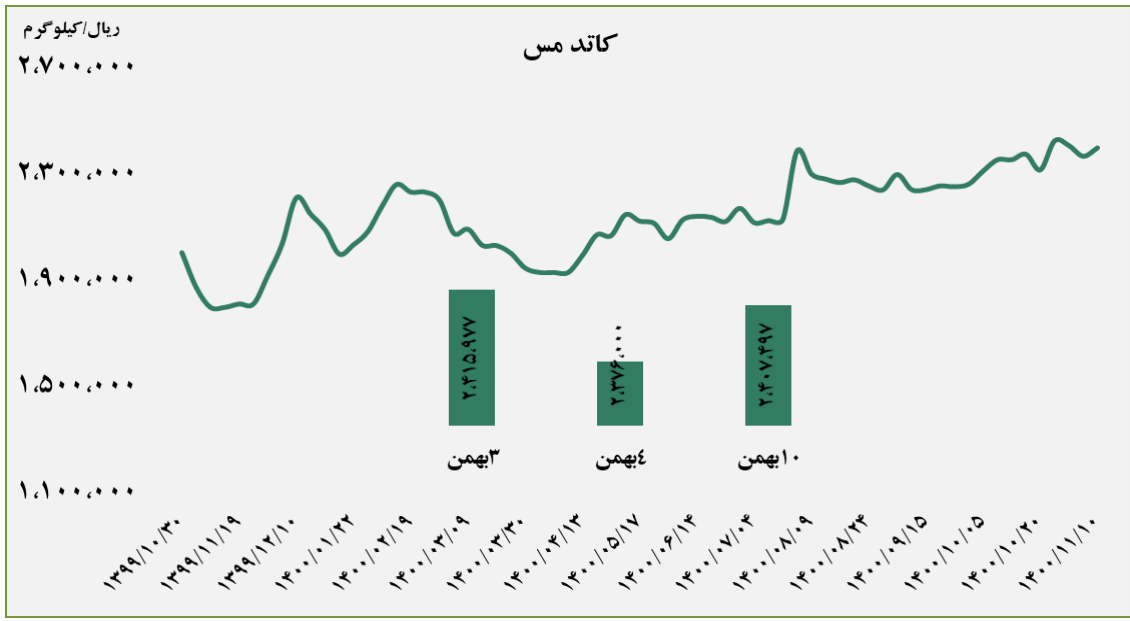
■ عرضه کننده:

فولاد مبارکه اصفهان - فولاد غرب آسیا - صنایع هفت الماس



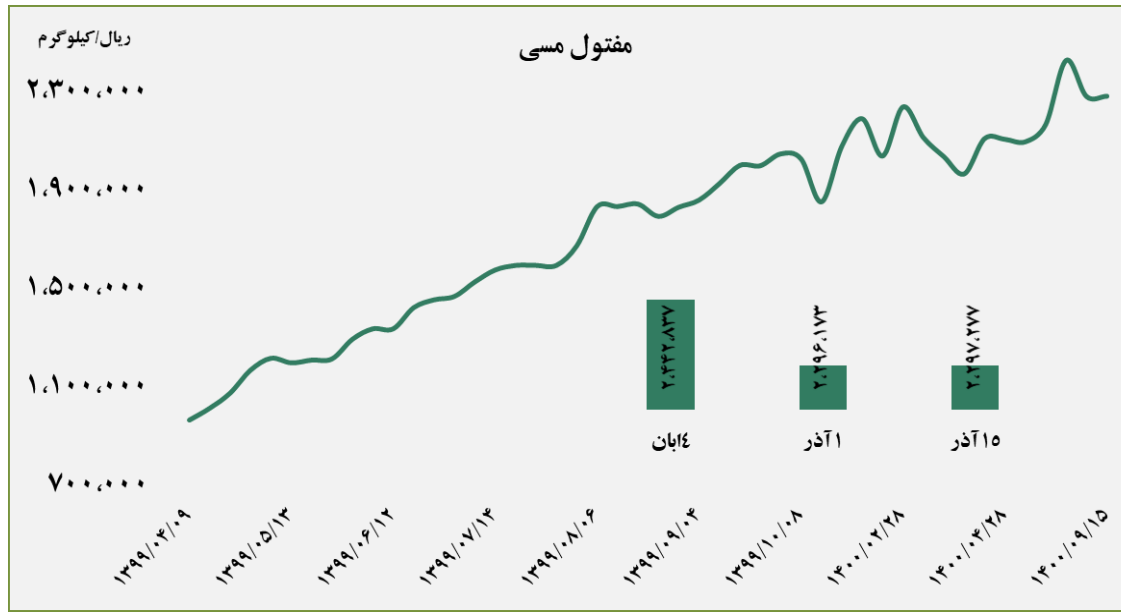
■ عرضه کننده:

شرکت ملی صنایع مس ایران - فرآوری مس درخشان
تخت گنبد



■ عرضه کننده:

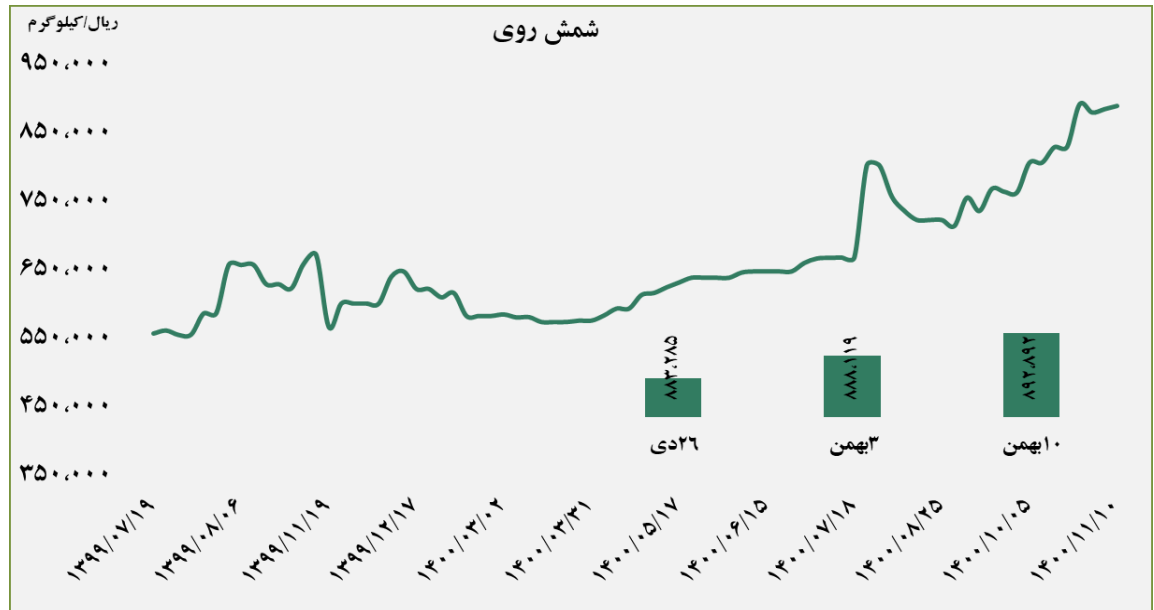
صنایع تولیدی دنیای مس کاشان - گیل راد شمال -
شرکت ملی صنایع مس ایران





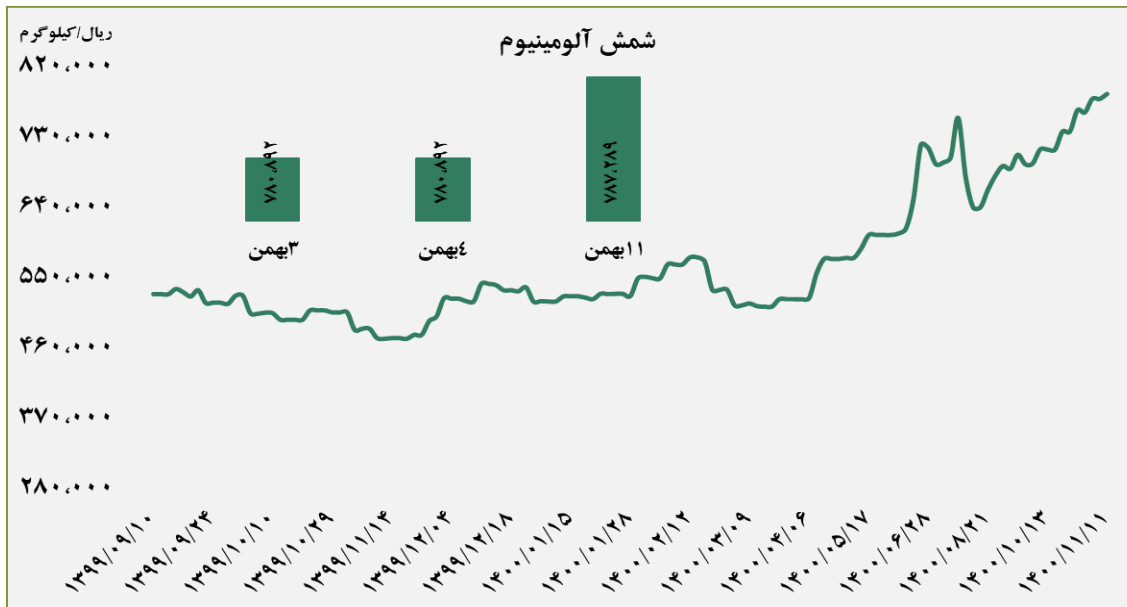
■ عرضه کننده:

ملی سرب و روی ایران - سپنتا روی - تولیدی روی بندر عباس - ذوب احیای روی قشم - گسترش صنایع روی ایرانیان - فرآوری مواد معدنی ایران



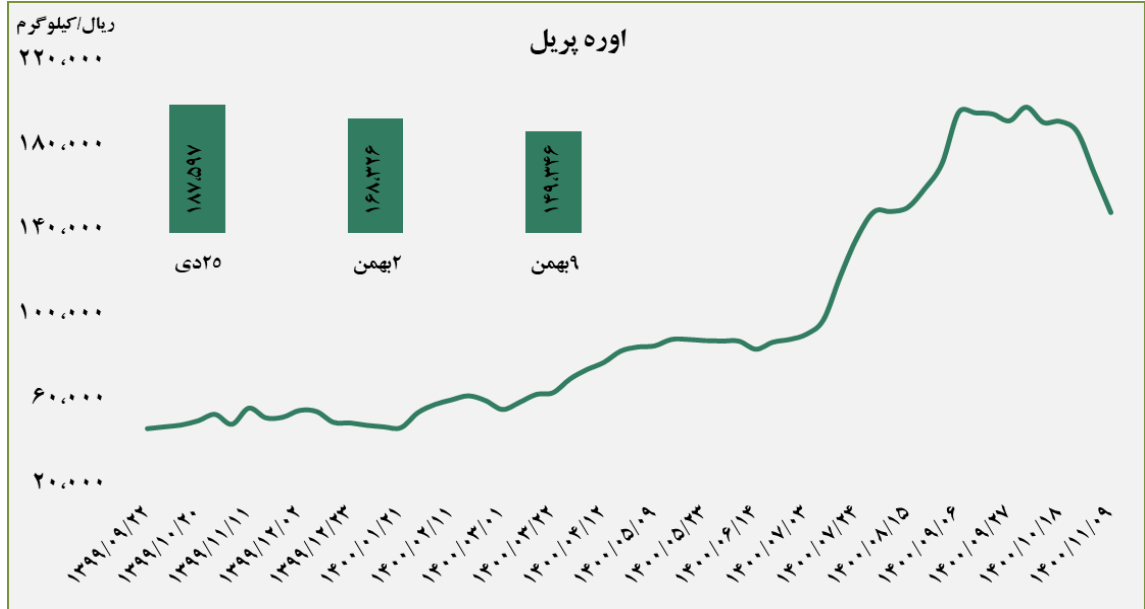
■ عرضه کننده:

آلومینیوم ایران - مجتمع صنایع آلومینیوم جنوب - آلومینیوم المهدی - آلومینای ایران

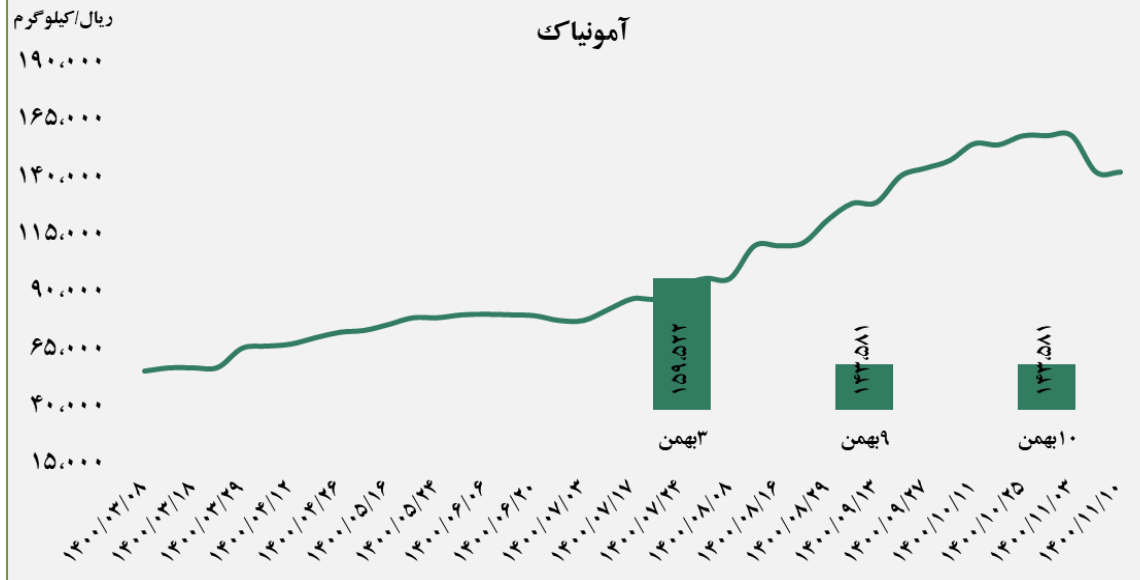


■ عرضه کننده:

پتروشیمی خراسان - پتروشیمی شیراز - پتروشیمی پردیس - پتروشیمی کرمانشاه - پتروشیمی رازی



آمونیاک



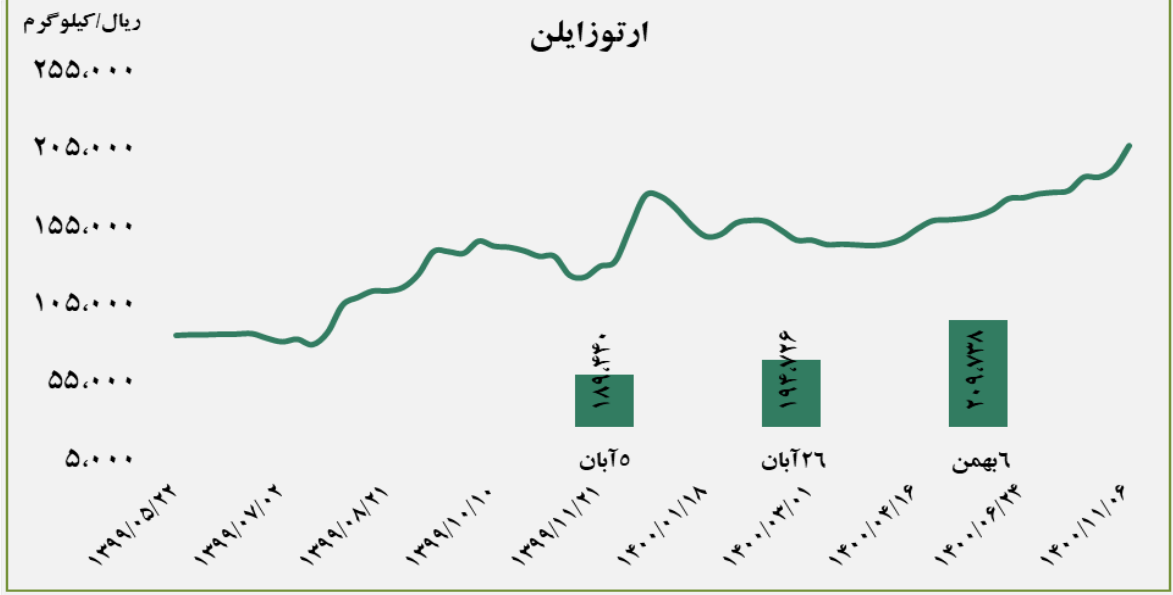
■ عرضه کننده:

پتروشیمی خراسان - پتروشیمی شیراز

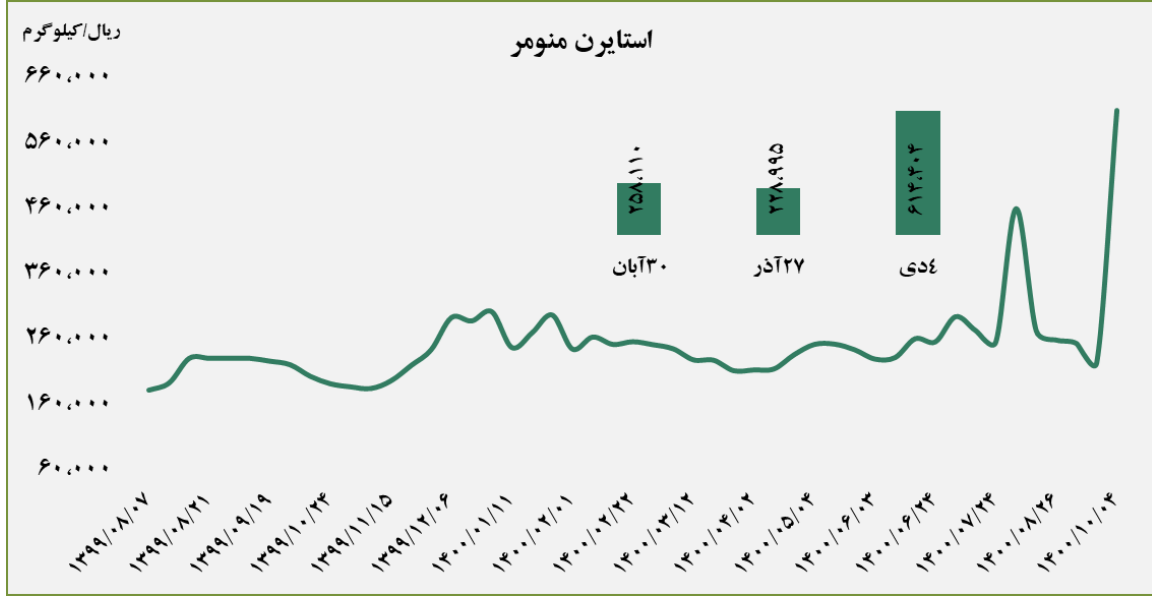


■ عرضه کننده:

پتروشیمی برزویه



استایرن منومر



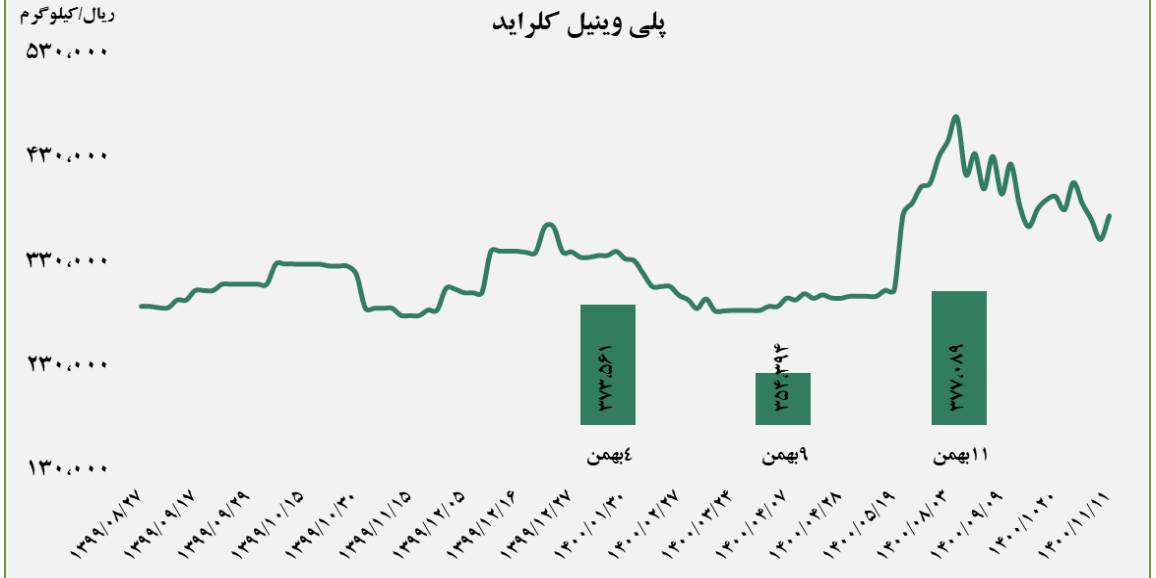
■ عرضه کننده:

پتروشیمی پارس

گروه مالی شهر گزارش معاملات در بورس کالا

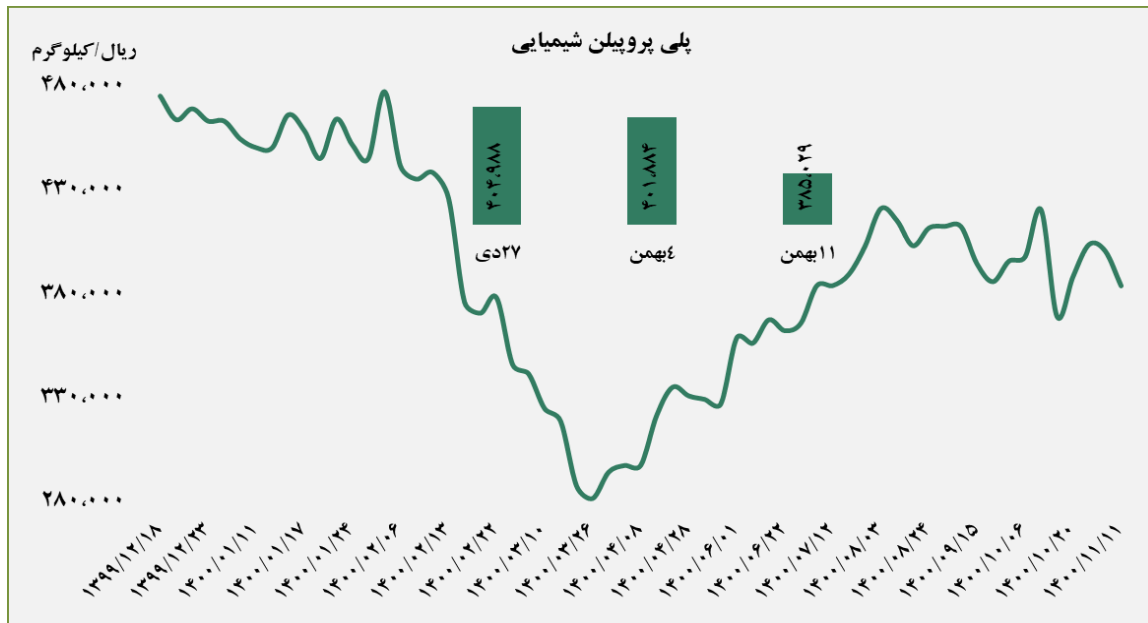
■ عرضه کننده:

پتروشیمی غدیر - پتروشیمی آبادان - پتروشیمی بندر امام - پتروشیمی اروند



■ عرضه کننده:

پتروشیمی مارون - پلی پروپیلن جم - نویر زرشیمی - پتروشیمی رجال - پتروشیمی سازند



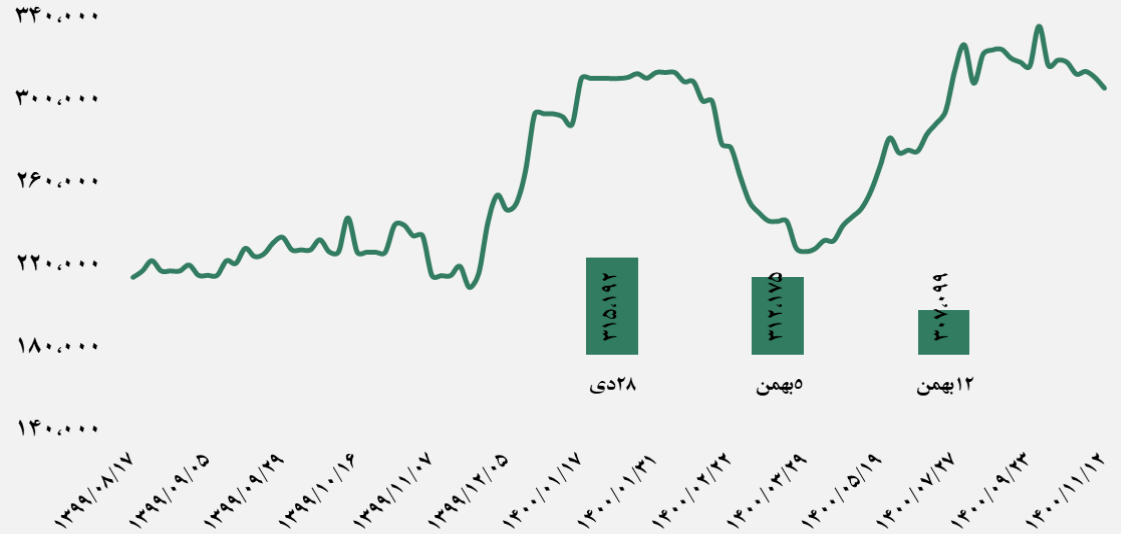
گروه مالی شهر گزارش معاملات در بورس کالا

■ عرضه کننده:

پتروشیمی سازند - پتروشیمی مهاباد - پتروشیمی امیر کبیر
- پتروشیمی جم

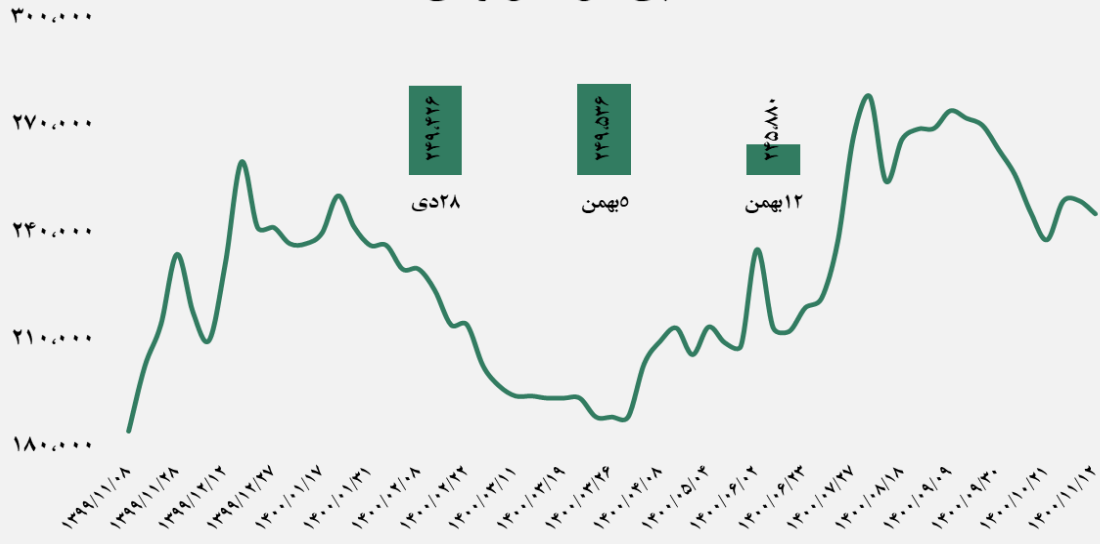
ریال/کیلوگرم

پلی اتیلن سبک خطی



پلی اتیلن سنگین تزریقی

ریال/کیلوگرم



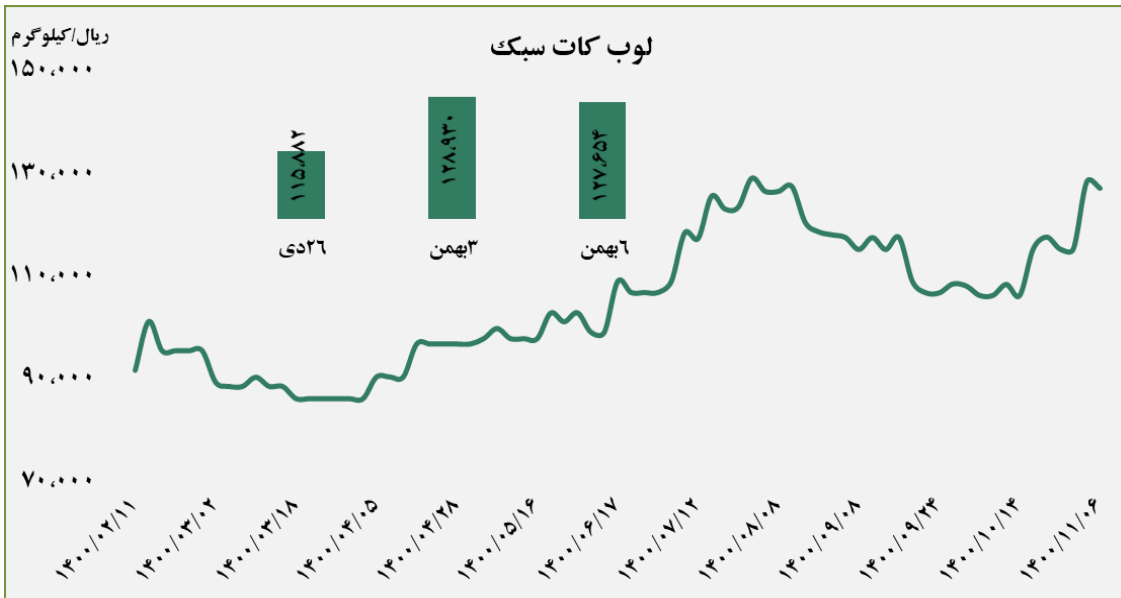
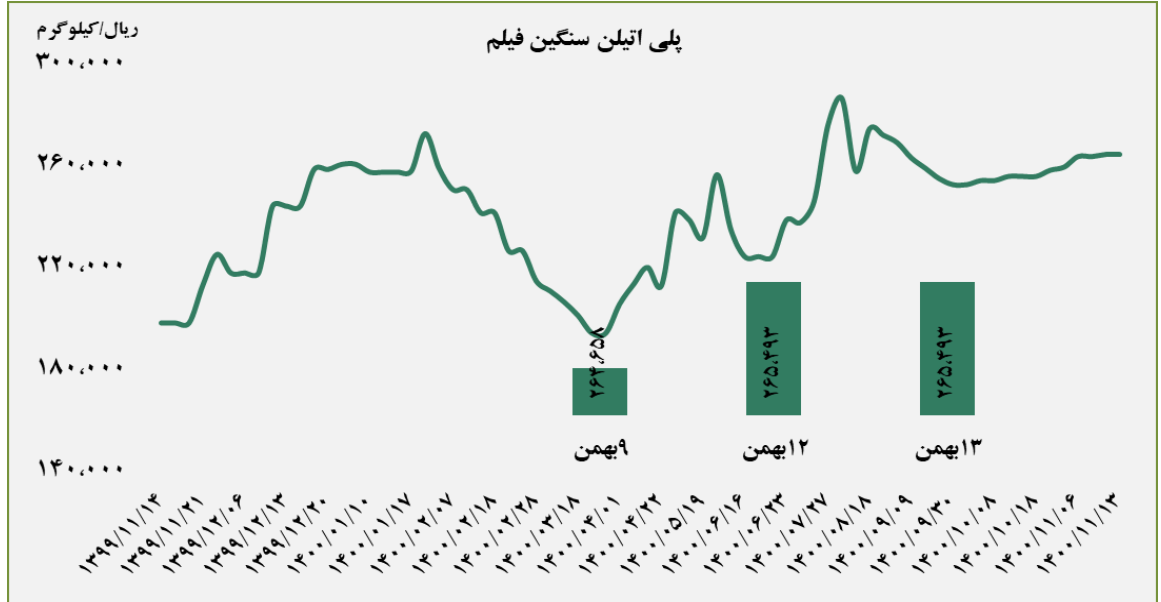
■ عرضه کننده:

پتروشیمی لرستان - پتروشیمی بندر امام - پتروشیمی جم
- پتروشیمی تبریز



■ عرضه کننده:

پتروشیمی آریا ساسول - پتروشیمی مهر - پتروشیمی ایلام
- پتروشیمی مارون



■ عرضه کننده:

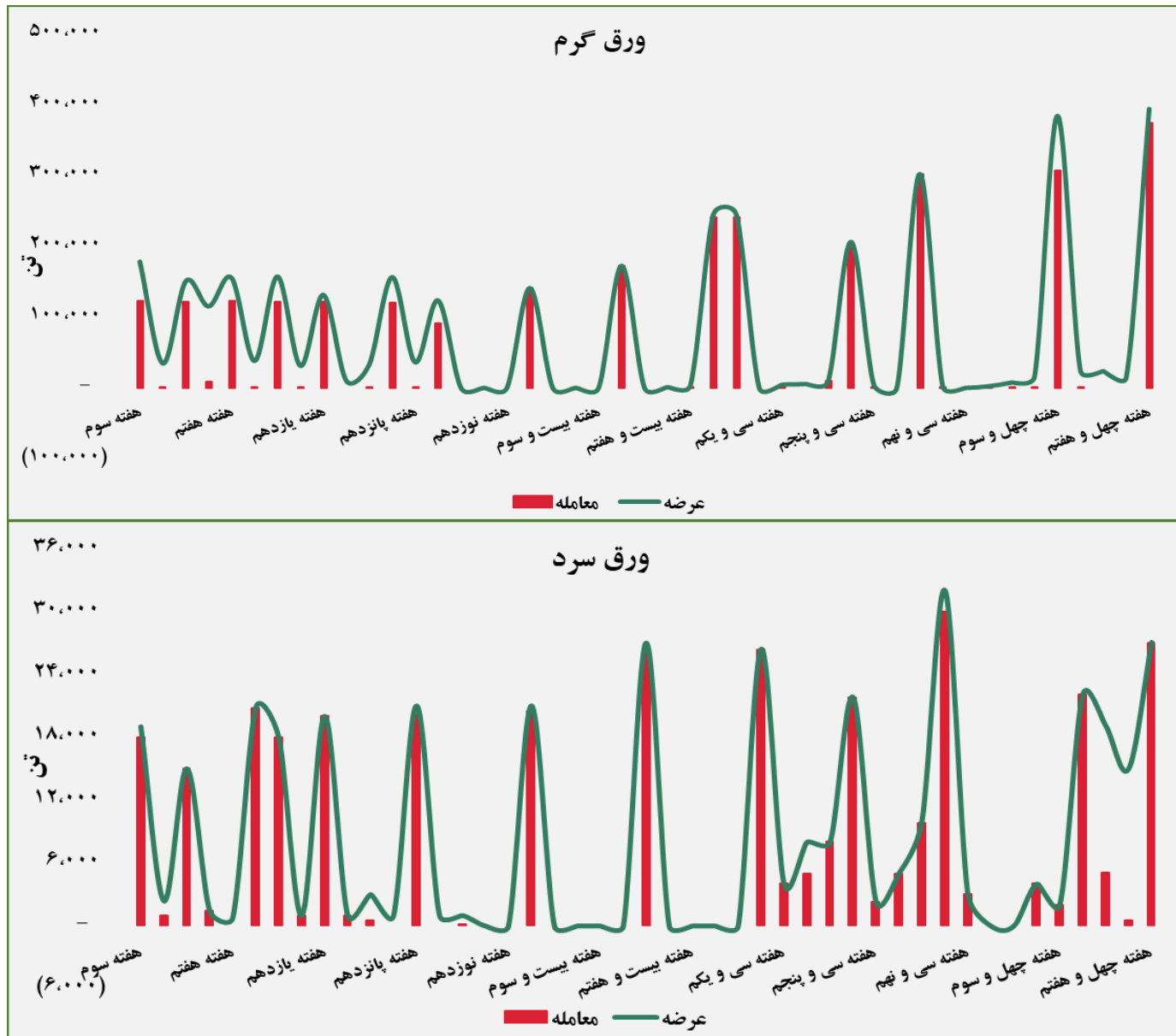
پالایش نفت بندر عباس - پالایش نفت اصفهان - پالایش
نفت تهران - پالایش نفت تبریز - پالایش نفت آبادان

گروه مالی شهر
کزارش معاملات در بورس کالا

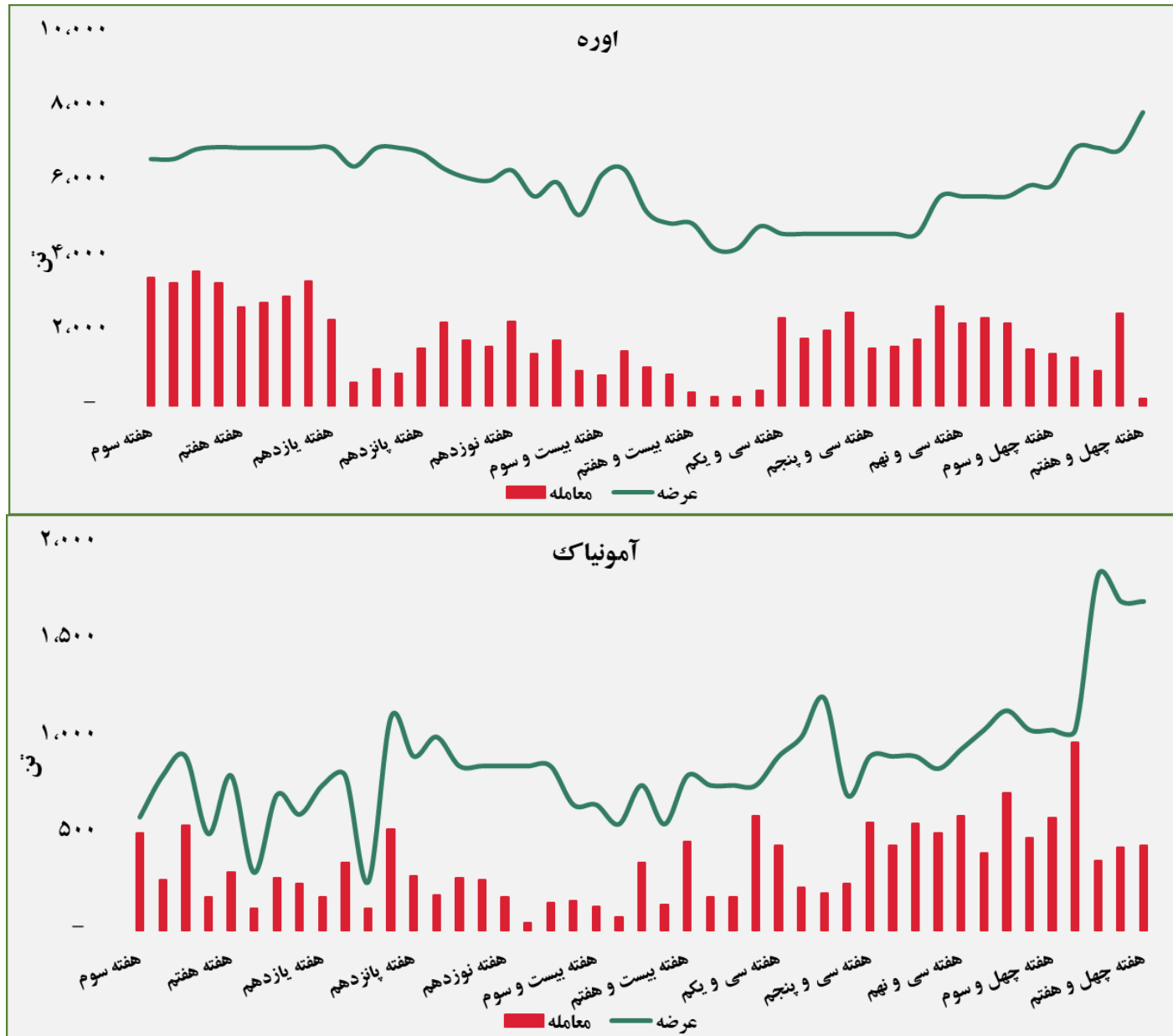


حجم عرضه و معامله هفتگی در بورس کالا (سال ۱۴۰۰)





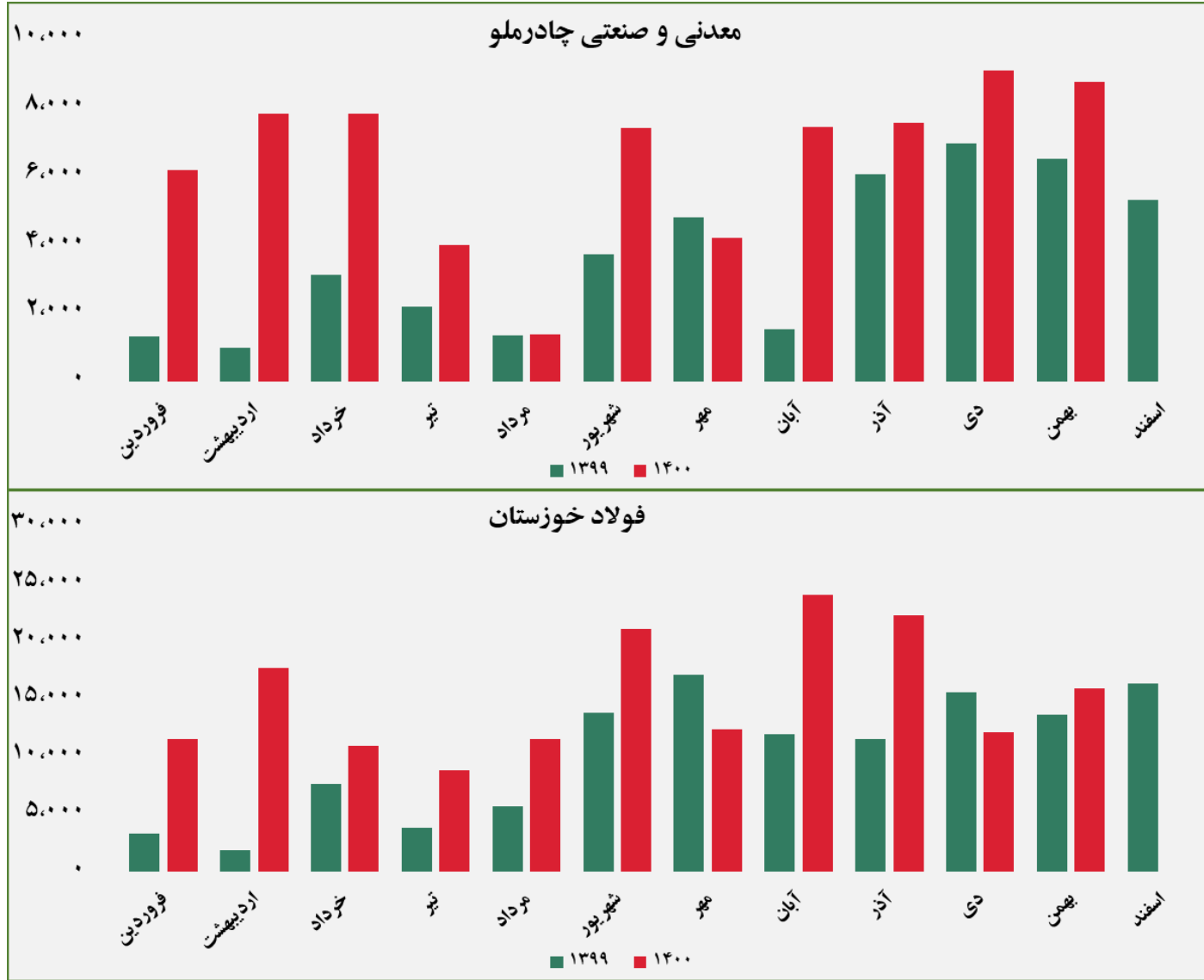
گروه مالی شهر گزارش معاملات در بورس کالا





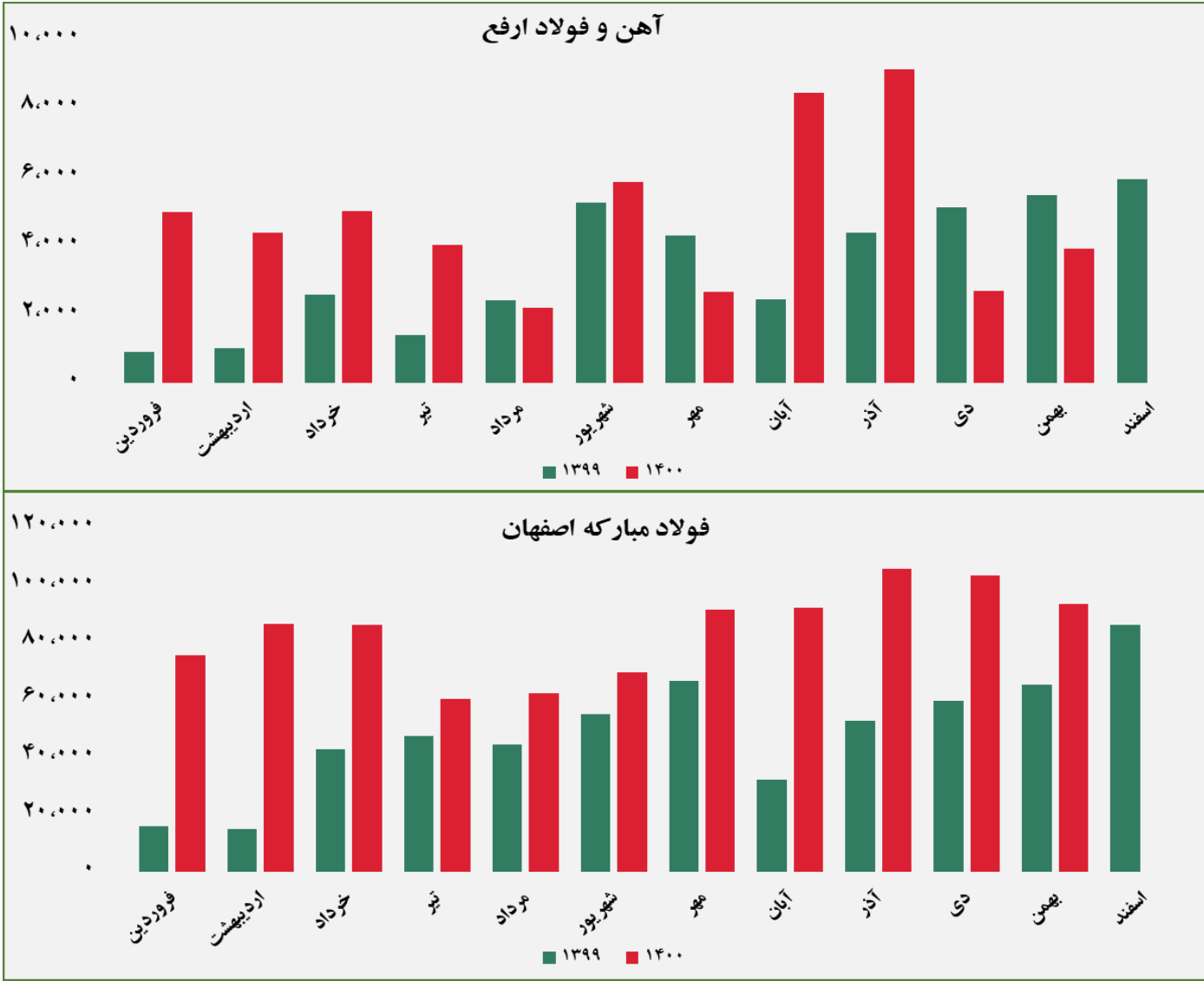
گروه مالی شهر گزارش معاملات در بورس کالا

مبلغ فروش شرکت ها برای کلیه محصولات در بورس کالا (میلیارد ریال)



گروه مالی شهر گزارش معاملات در بورس کالا

مبلغ فروش شرکت ها برای کلیه محصولات در بورس کالا (میلیارد ریال)



گروه مالی شهر گزارش معاملات در بورس کالا

مبلغ فروش شرکت ها برای کلیه محصولات در بورس کالا (میلیارد ریال)



گروه مالی شهر گزارش معاملات در بورس کالا

مبلغ فروش شرکت‌ها برای کلیه محصولات در بورس کالا (میلیارد ریال)



گروه مالی شهر گزارش معاملات در بورس کالا

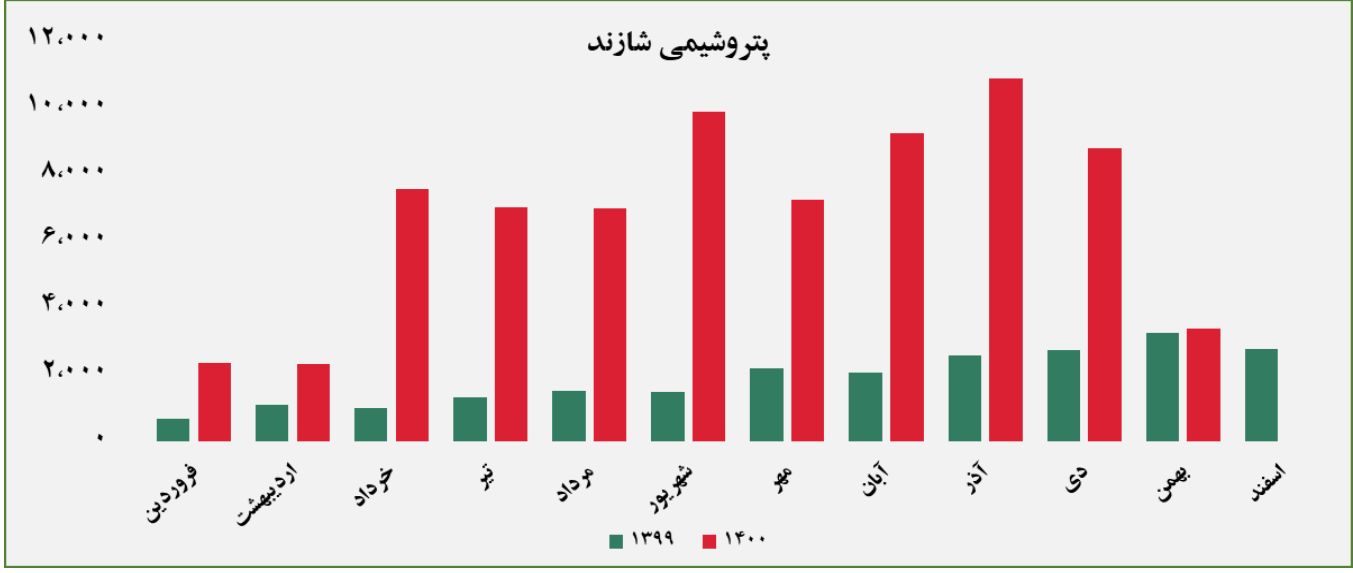
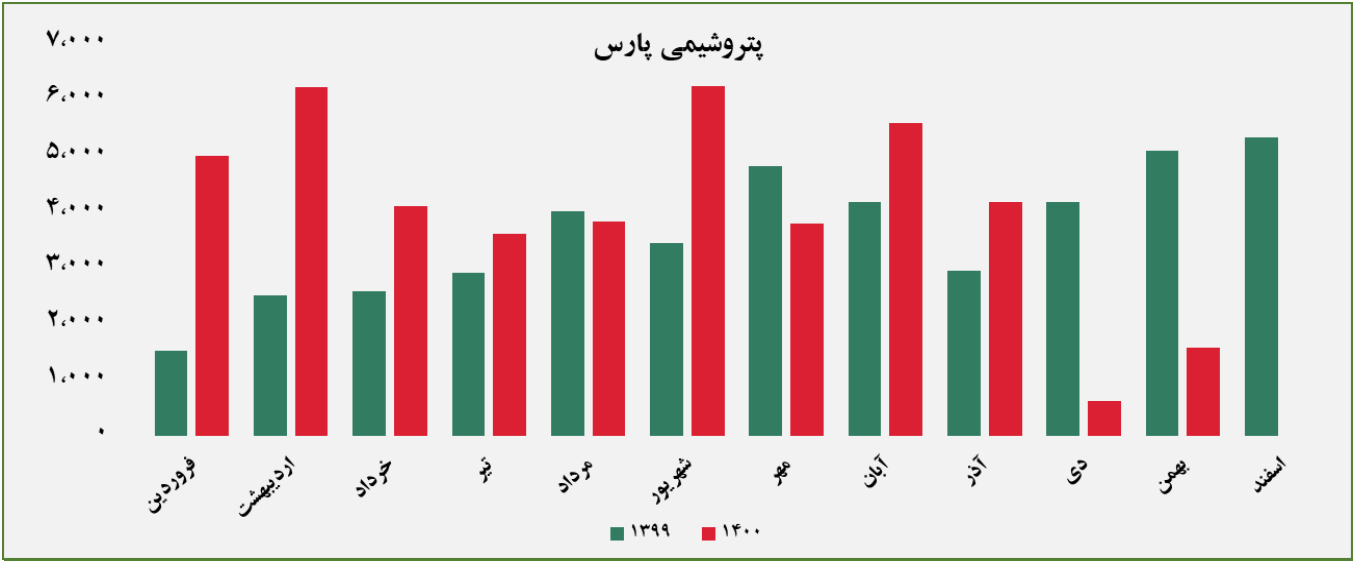
مبلغ فروش شرکت ها برای کلیه محصولات در بورس کالا (میلیارد ریال)



گروه مالی شهر گزارش معاملات در بورس کالا

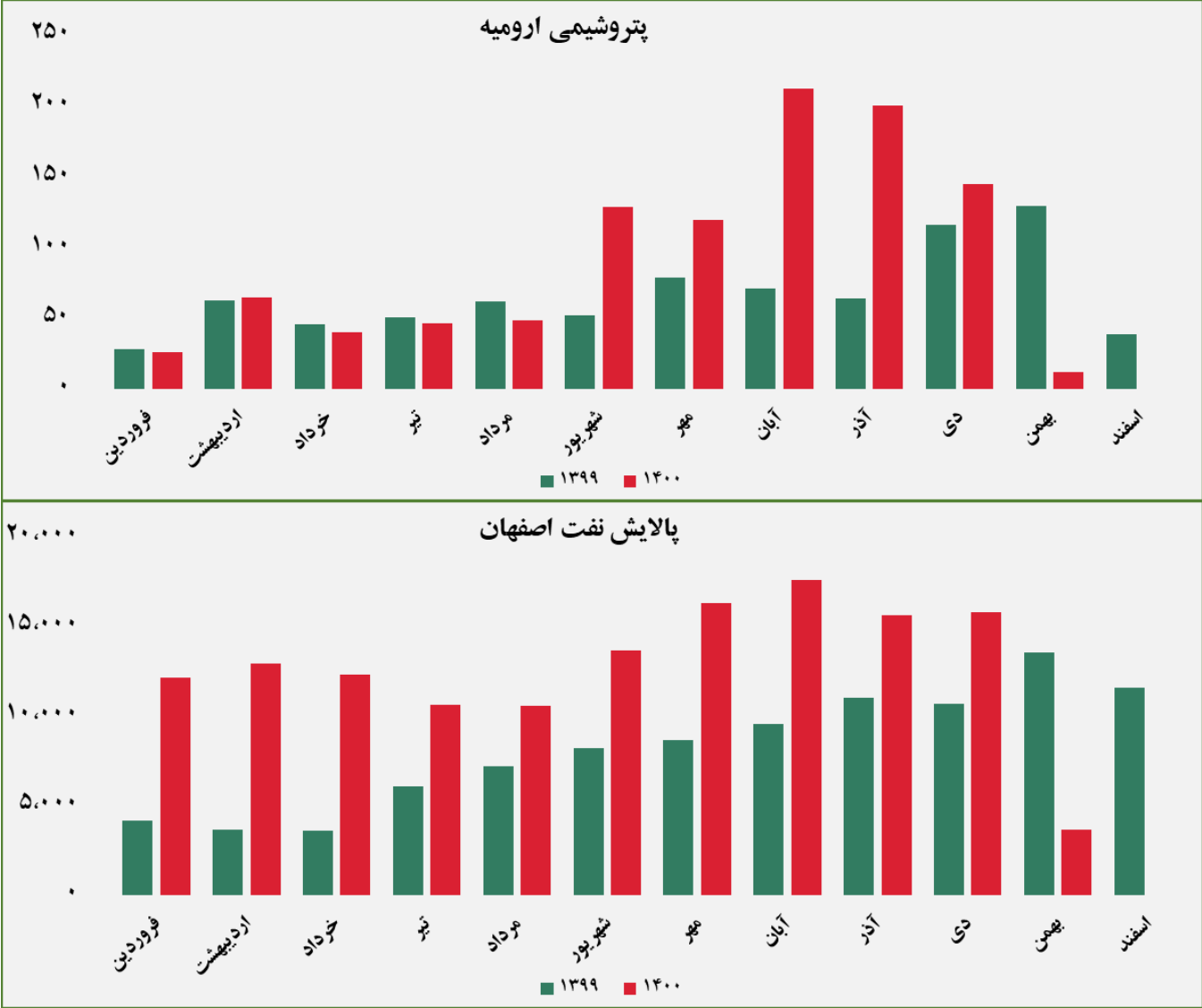


مبلغ فروش شرکت ها برای کلیه محصولات در بورس کالا (میلیارد ریال)



گروه مالی شهر گزارش معاملات در بورس کالا

مبلغ فروش شرکت ها برای کلیه محصولات در بورس کالا (میلیارد ریال)



گروه مالی شهر گزارش معاملات در بورس کالا

مبلغ فروش شرکت ها برای کلیه محصولات در بورس کالا (میلیارد ریال)



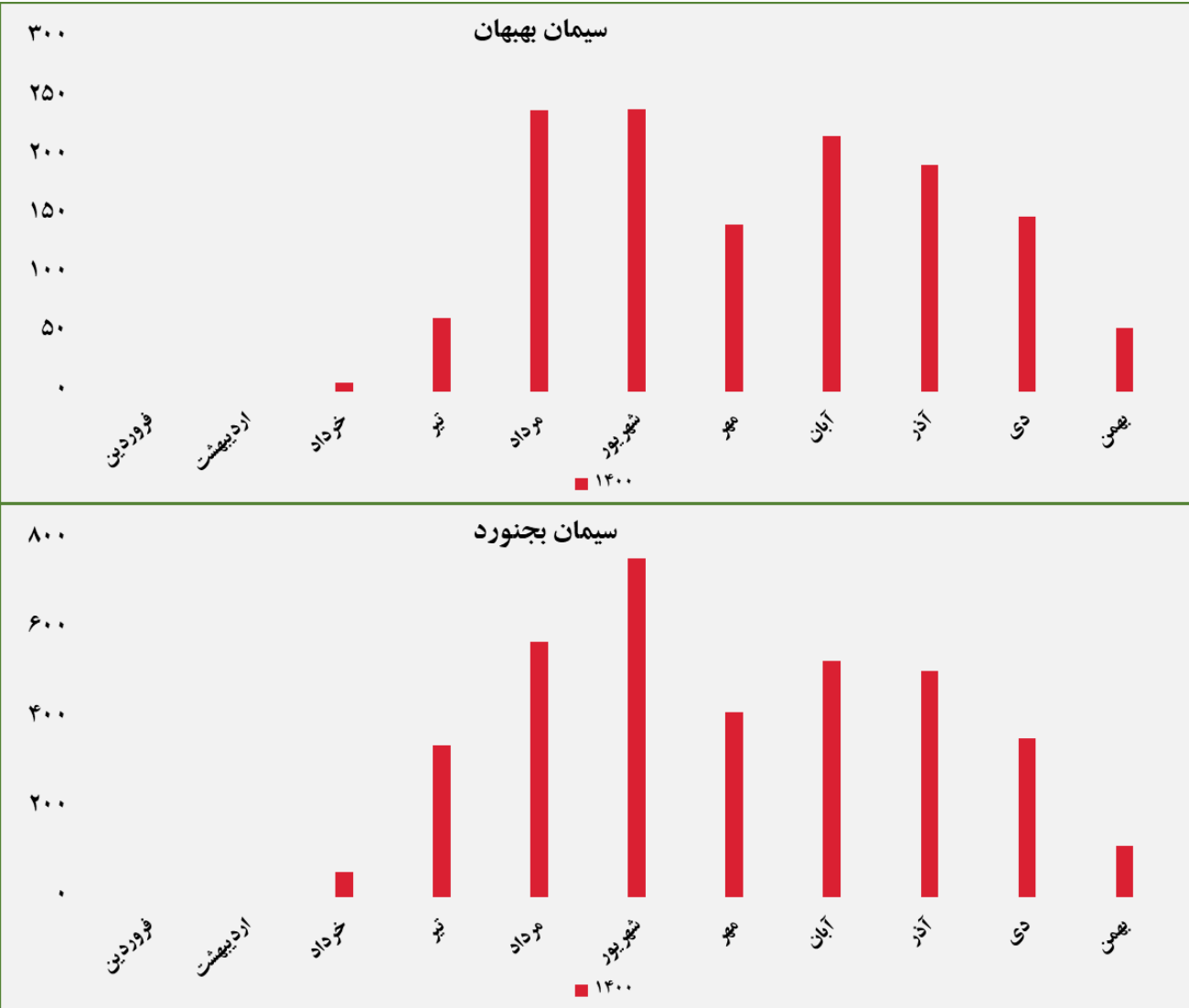
گروه مالی شهر گزارش معاملات در بورس کالا

مبلغ فروش شرکت ها برای کلیه محصولات در بورس کالا (میلیارد ریال)



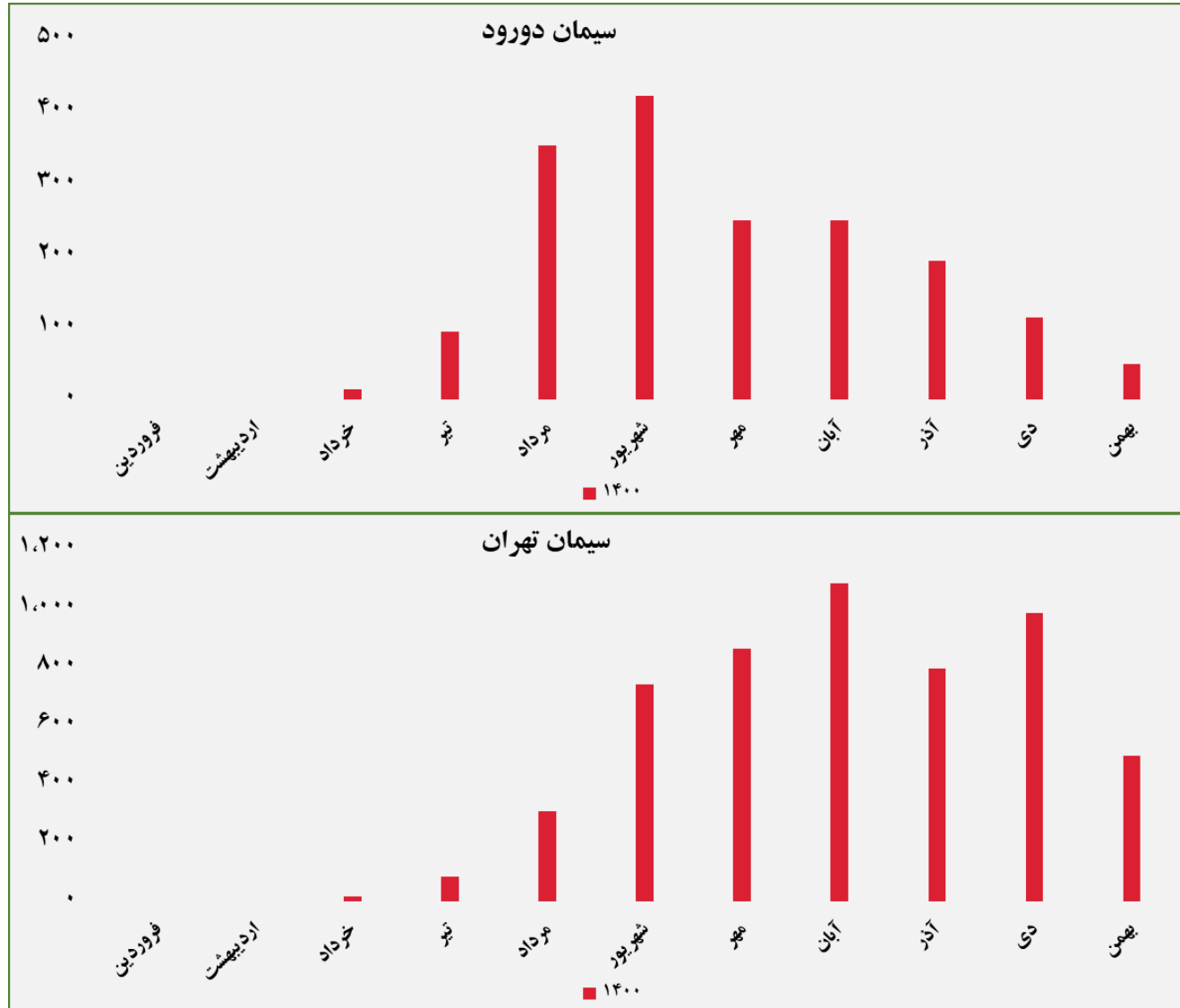
گروه مالی شهر گزارش معاملات در بورس کالا

مبلغ فروش شرکت ها برای کلیه محصولات در بورس کالا (میلیارد ریال)

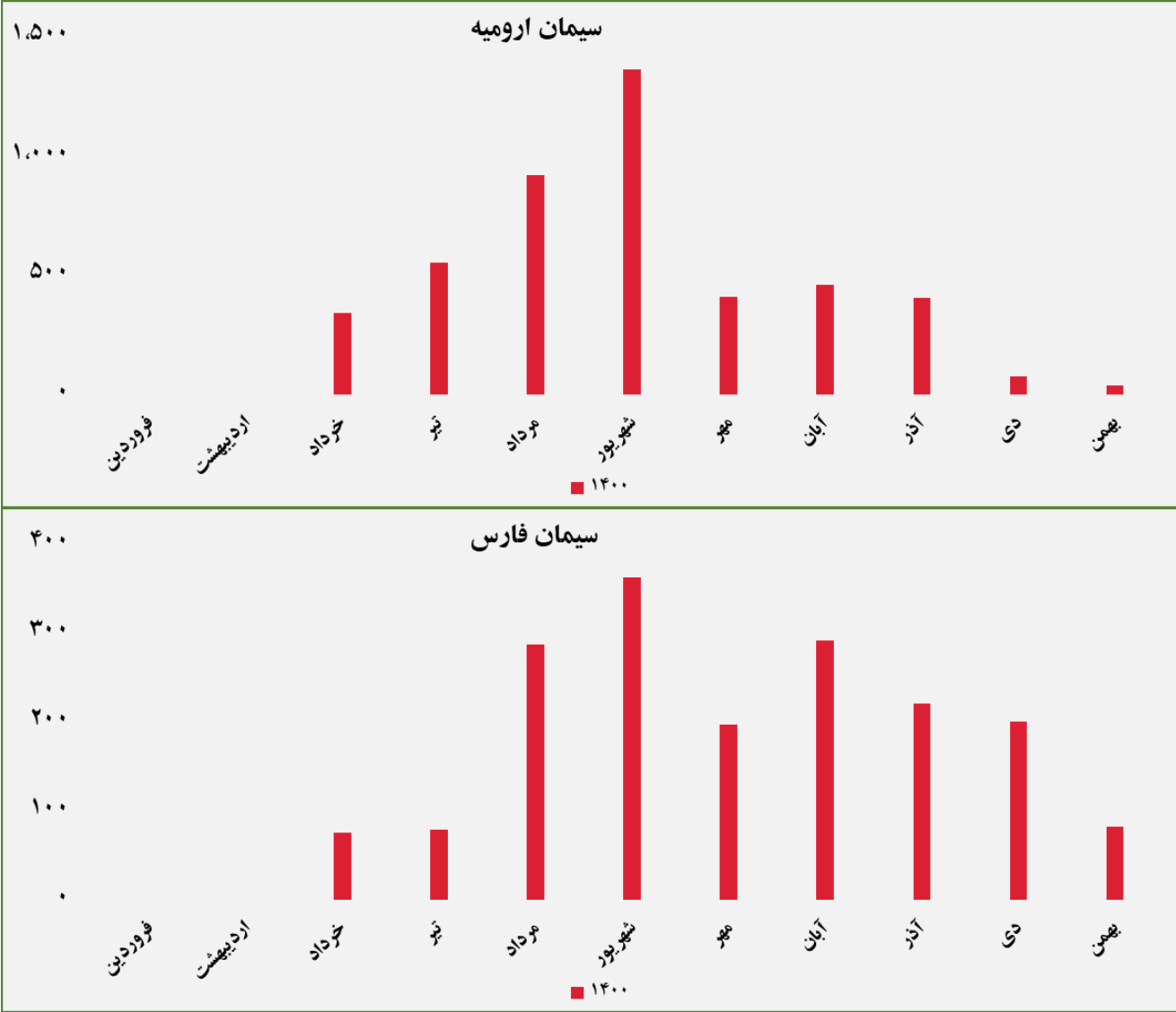


گروه مالی شهر گزارش معاملات در بورس کالا

مبلغ فروش شرکت‌ها برای کلیه محصولات در بورس کالا (میلیارد ریال)

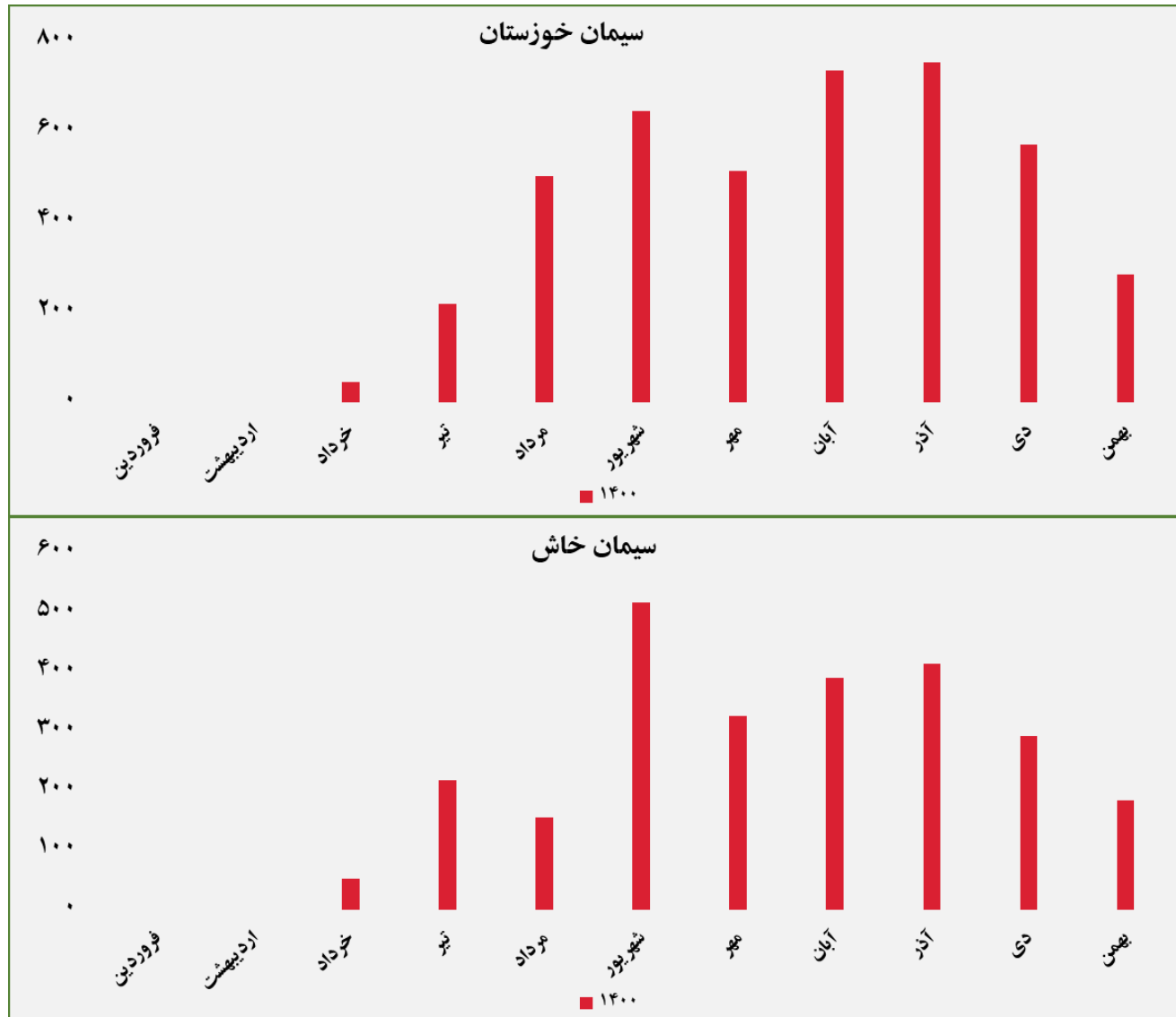


مبلغ فروش شرکت ها برای کلیه محصولات در بورس کالا (میلیارد ریال)



گروه مالی شهر گزارش معاملات در بورس کالا

مبلغ فروش شرکت‌ها برای کلیه محصولات در بورس کالا (میلیارد ریال)





ردیف	نام محصول	تاریخ آخرین معامله	واحد	آخرین قیمت	میانگین هفته گذشته	میانگین یک ماه گذشته	میانگین سه ماه گذشته	تغییرات آخرین قیمت نسبت به		
								هفته گذشته	ماه گذشته	سه ماه گذشته
۱	شمش بلوم	۱۴۰۰/۱۱/۱۲	ریال/کیلوگرم	۱۲۹,۸۴۳	۱۲۶,۰۵۱	۱۲۵,۳۴۰	۱۲۹,۴۵۵	۳٪	۳.۶٪	۰.۳٪
۲	ورق گرم	۱۴۰۰/۱۰/۱۵		۲۰۸,۱۷۴	-	۲۰۸,۲۳۱	۱۹۶,۶۳۷	-	۰.۰٪	۵.۹٪
۳	ورق سرد	۱۴۰۰/۱۱/۱۲		۲۱۶,۷۴۵	۲۴۱,۳۴۲	۲۳۹,۵۶۷	۲۴۵,۶۶۷	-۱۰٪	-۹.۵٪	-۱۱.۸٪
۴	سبد تیرآهن مخلوط	۱۴۰۰/۱۱/۰۹		۱۵۳,۰۰۰	۱۴۹,۹۰۲	۱۴۲,۲۷۸	۱۴۴,۱۰۹	۲٪	۷.۵٪	۶.۲٪
۵	کاتد مس	۱۴۰۰/۱۱/۱۰		۲,۴۰۷,۴۹۷	۲,۳۹۵,۹۸۹	۲,۳۶۴,۶۸۳	۲,۳۰۸,۸۴۶	۰٪	۱.۸٪	۴.۳٪
۶	مفتول مسی	۱۴۰۰/۰۹/۱۵		۲,۲۹۷,۲۷۷	-	۲,۲۹۶,۷۲۵	۲,۳۴۵,۴۲۹	-	۰.۰٪	-۲.۱٪
۷	شمش روی	۱۴۰۰/۱۱/۱۰		۸۹۲,۸۹۲	۸۸۸,۱۱۹	۸۴۳,۹۱۶	۷۸۲,۹۱۳	۱٪	۵.۸٪	۱۴.۰٪
۸	شمش آلومینیوم	۱۴۰۰/۱۱/۱۱		۷۸۷,۲۸۹	۷۷۵,۱۱۸	۷۲۷,۴۳۲	۷۰۳,۴۱۱	۲٪	۸.۲٪	۱۱.۹٪

گروه مالی شهر گزارش معاملات در بورس کالا



ردیف	نام محصول	تاریخ آخرین معامله	واحد	آخرین قیمت	میانگین هفته گذشته	میانگین یک ماه گذشته	میانگین سه ماه گذشته	تغییرات آخرین قیمت نسبت به		
								هفته گذشته	ماه گذشته	سه ماه گذشته
۱	اوره پرل	۱۴۰۰/۱۱/۹	ریال/کیلوگرم	۱۴۹,۳۴۶	۱۶۸,۳۲۶	۱۹۲,۸۵۱	۱۷۹,۸۶۸	-۱۱٪	-۲۳٪	-۱۷٪
۲	پلی وینیل کلراید	۱۴۰۰/۱۱/۱۱		۳۷۷,۰۸۹	۳۸۱,۱۴۵	۴۰۲,۵۸۹	۴۱۶,۱۳۹	-۱٪	-۶٪	-۹٪
۳	پلی اتیلن سبک خطی	۱۴۰۰/۱۱/۱۲		۳۰۷,۰۹۹	۳۱۲,۱۷۵	۳۹۲,۷۵۸	۴۱۰,۲۳۶	-۲٪	-۲۲٪	-۲۵٪
۴	ارتوزایلین	۱۴۰۰/۱۱/۰۶		۲۰۹,۷۳۸	۲۰۹,۷۳۸	-	۱۸۵,۴۳۱	۰٪	-	۱۳٪
۵	استایرن منومر	۱۴۰۰/۱۱/۰۹		۳۰۲,۵۷۴	۶۱۴,۴۰۴	۲۲۸,۹۹۵	۲۹۱,۲۰۷	-۵۱٪	۳۲٪	۴٪
۶	پلی پروپیلن شیمیایی	۱۴۰۰/۱۱/۱۱		۳۸۵,۰۲۹	۴۰۱,۸۸۴	۳۹۷,۱۱۷	۴۰۳,۴۸۱	-۴٪	-۳٪	-۵٪
۷	پلی اتیلن سنگین تزریقی	۱۴۰۰/۱۱/۱۲		۲۴۵,۸۸۰	۲۴۹,۵۳۶	۲۴۷,۷۶۶	۲۶۲,۵۰۵	-۱٪	-۱٪	-۶٪
۸	آمونیاک	۱۴۰۰/۱۱/۱۱		۱۴۳,۵۸۱	۱۵۹,۵۲۲	۱۵۴,۹۰۵	۱۳۲,۴۸۶	-۱۰٪	-۷٪	۸٪
۹	پلی اتیلن سنگین فیلم	۱۴۰۰/۱۱/۱۳		۲۶۵,۴۹۳	۲۶۴,۶۵۸	۲۵۶,۸۰۴	۲۶۱,۹۶۵	۰٪	۳٪	۱٪
۱۰	لوب کات سنگین	۱۴۰۰/۱۱/۱۰		۱۲۶,۸۹۷	۱۱۵,۱۹۵	۱۰۹,۰۴۸	۱۱۲,۸۷۱	۱۰٪	۱۶٪	۱۲٪
۱۱	لوب کات سبک	۱۴۰۰/۱۱/۰۶		۱۲۷,۶۵۴	۱۲۸,۹۳۰	۱۱۱,۵۷۴	۱۱۵,۷۵۴	-۱٪	۱۴٪	۱۰٪