



گروه مالی شهر
SHAHR FINANCIAL GROUP

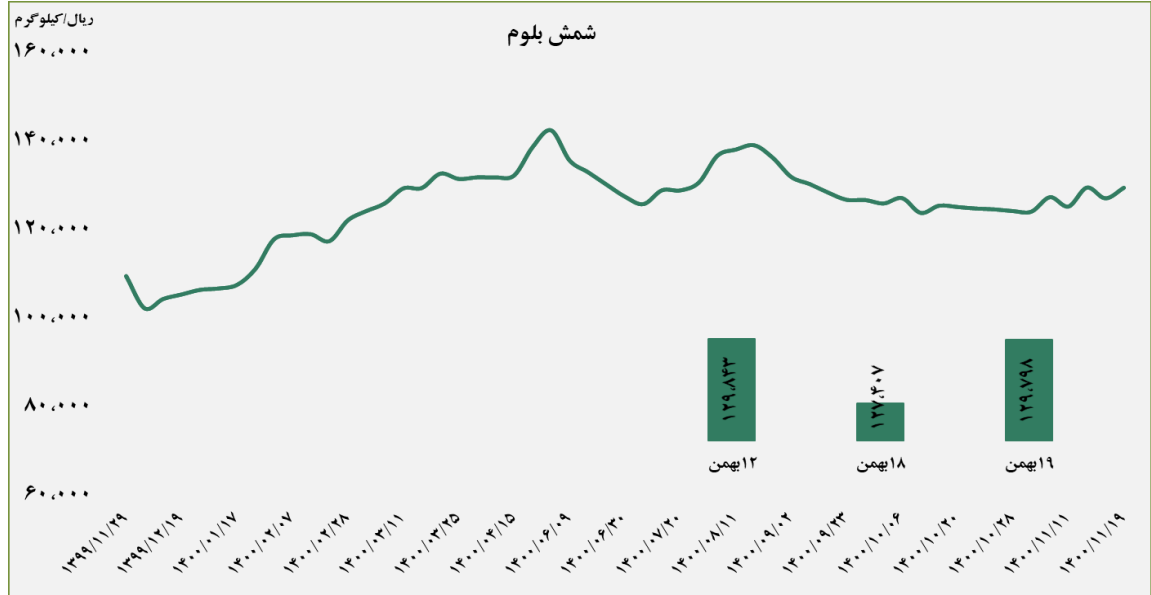
گزارش معاملات در بورس کالا

۱۴۰۰/۱۱/۲۰

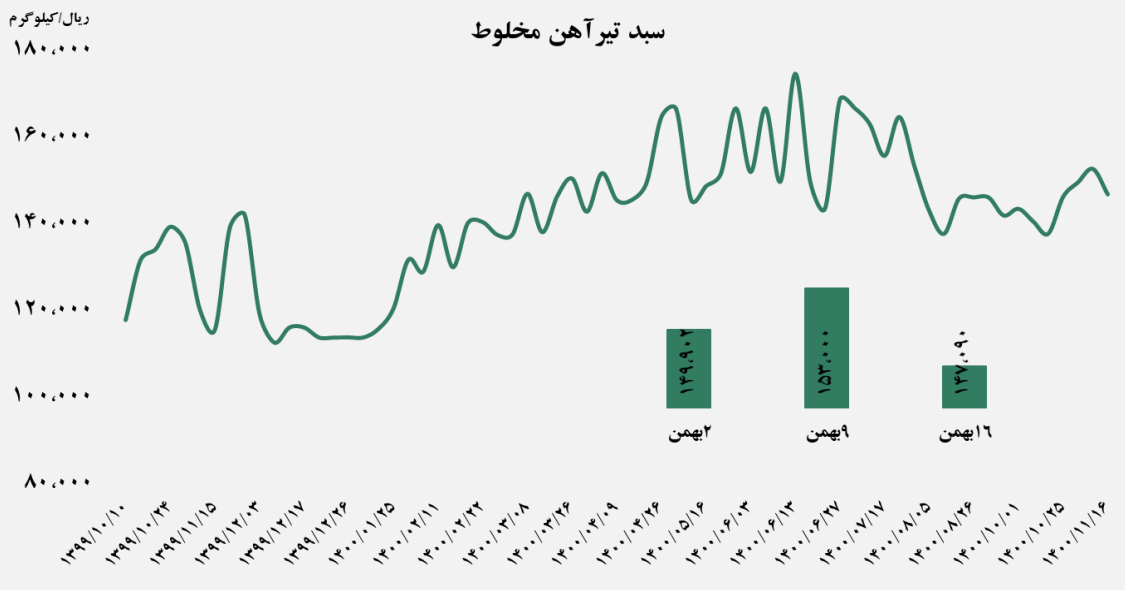
www.sfg.ir - info@sfg.ir

■ عرضه کننده:

آهن و فولاد ارفع - ذوب آهن اصفهان - مجتمع فولاد خراسان -
 مجتمع ذوب آهن فولاد خزر - فولاد کاوه جنوب کیش -
 فولاد کویر دامغان



سبد تیر آهن مخلوط

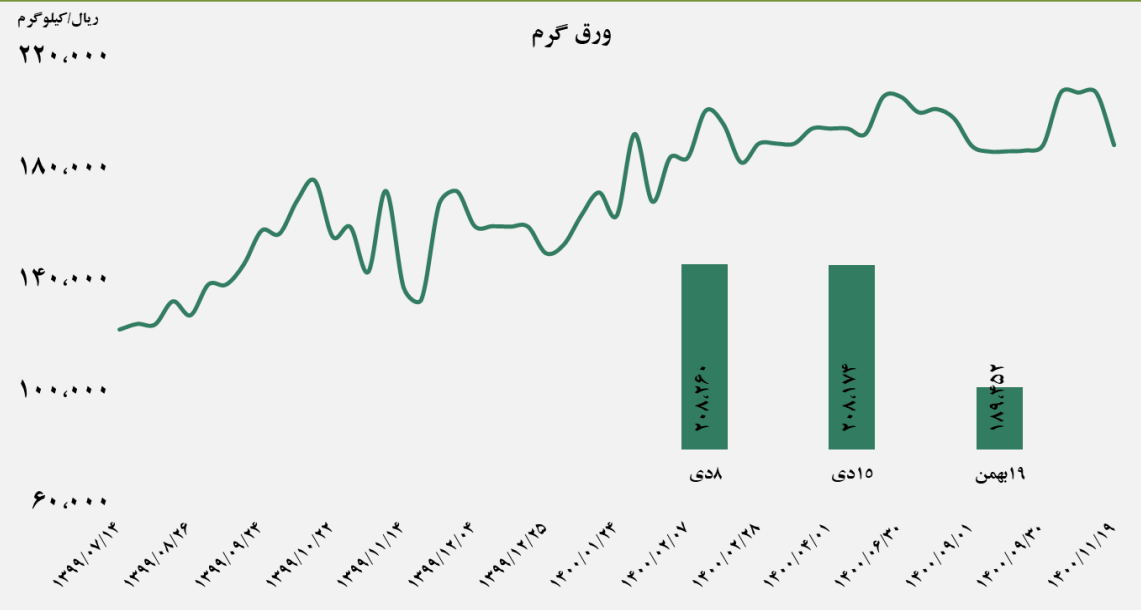


■ عرضه کننده:

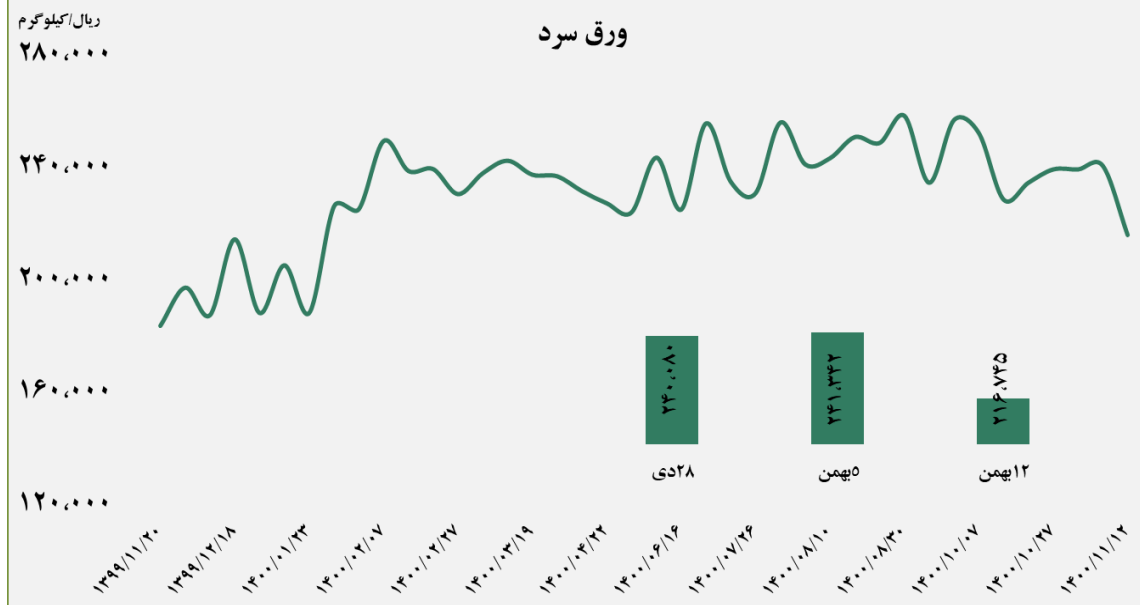
ذوب آهن اصفهان - مجتمع فولاد ظفر بناب

■ عرضه کننده:

فولاد مبارکه اصفهان - نورد و تولید قطعات فولادی



ورق سرد

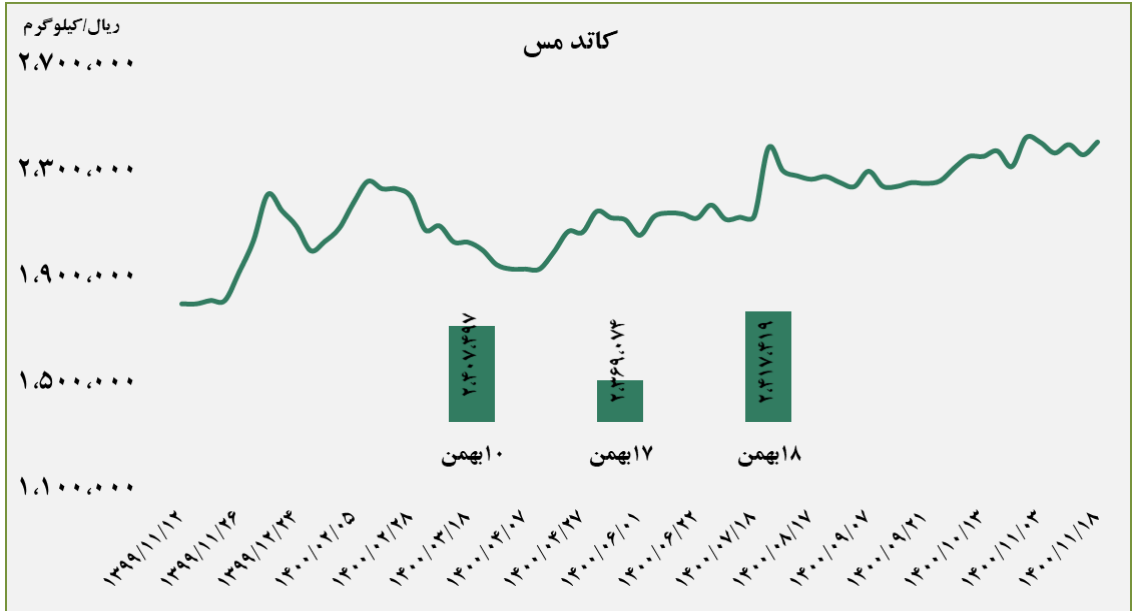


■ عرضه کننده:

فولاد مبارکه اصفهان - فولاد غرب آسیا - صنایع هفت الماس

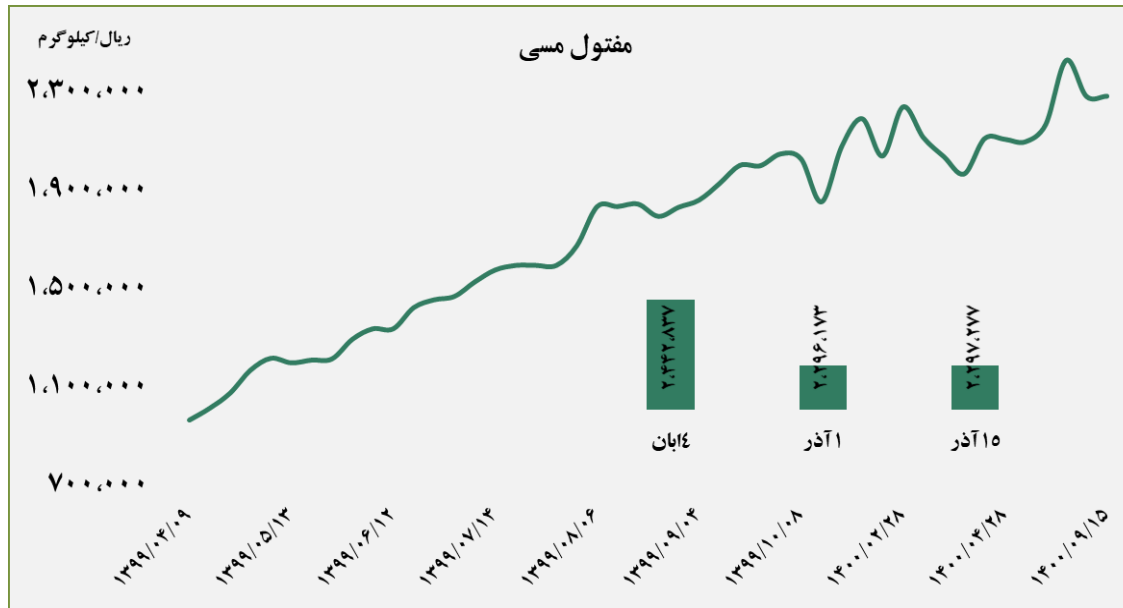
■ عرضه کننده:

شرکت ملی صنایع مس ایران - فرآوری مس درخشان
تخت گنبد



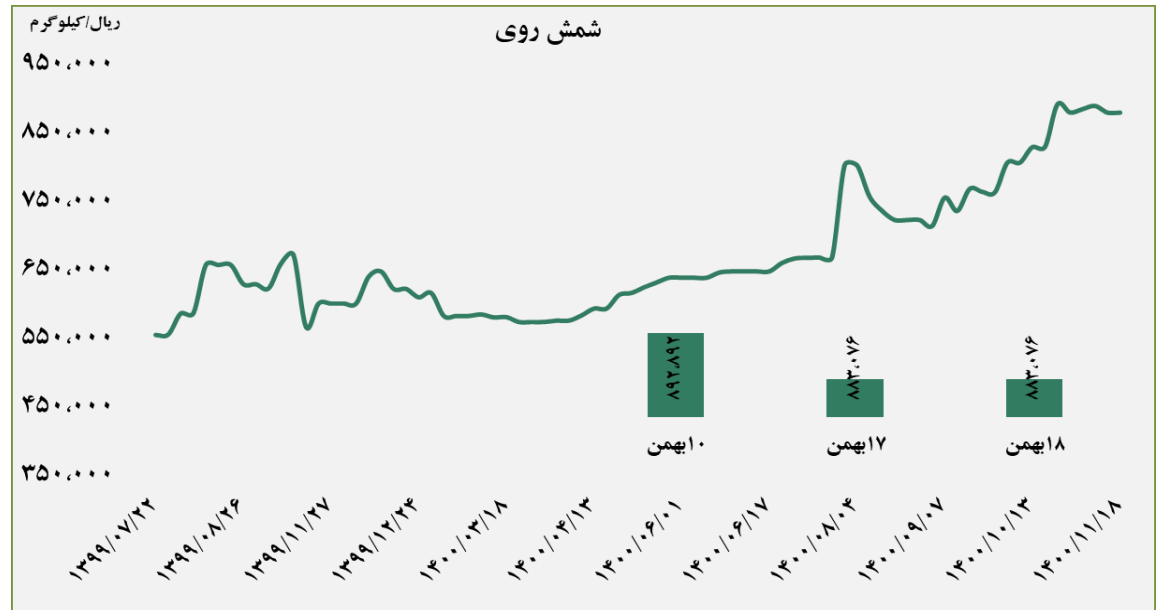
■ عرضه کننده:

صنایع تولیدی دنیای مس کاشان - گیل راد شمال -
شرکت ملی صنایع مس ایران

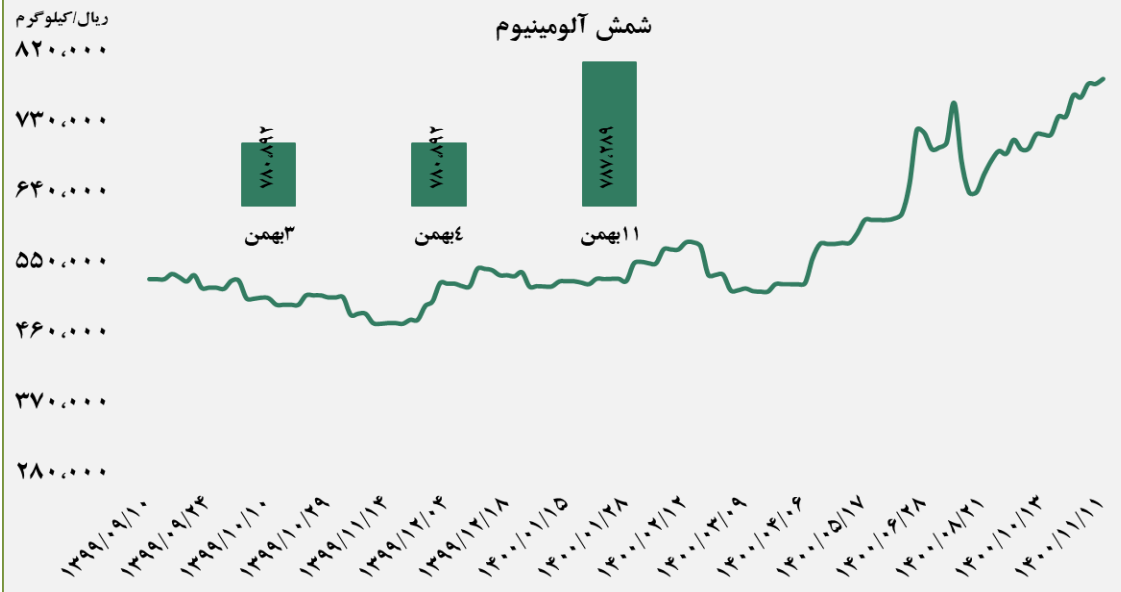


■ عرضه کننده:

ملی سرب و روی ایران - سپنتا روی - تولیدی روی بندر عباس - ذوب احیای روی قشم - گسترش صنایع روی ایرانیان - فرآوری مواد معدنی ایران



شمش آلومینیوم

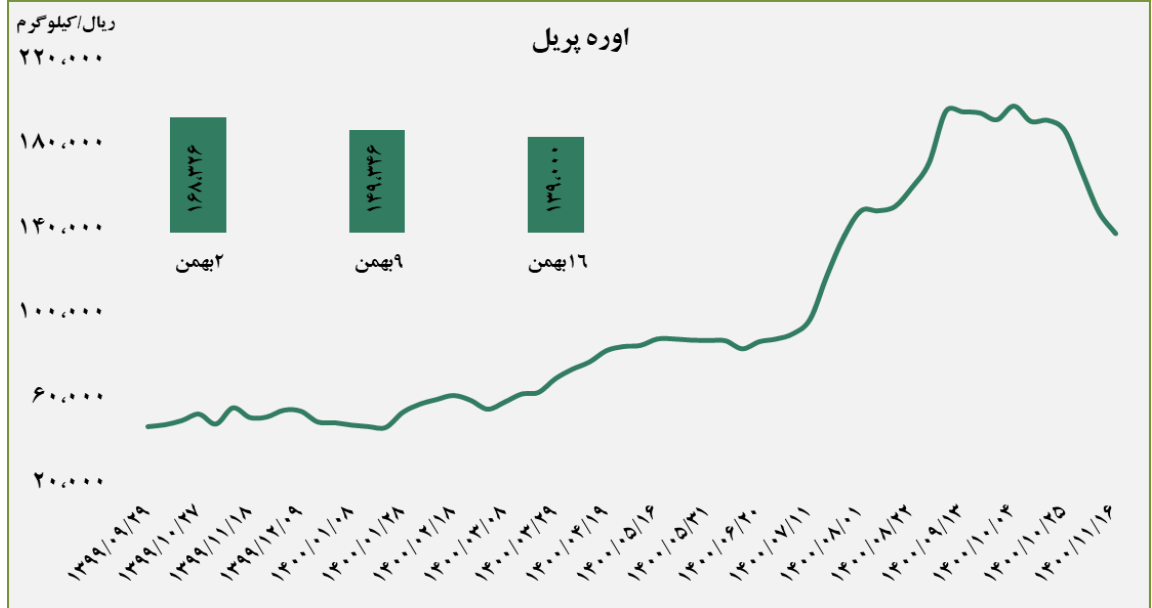


■ عرضه کننده:

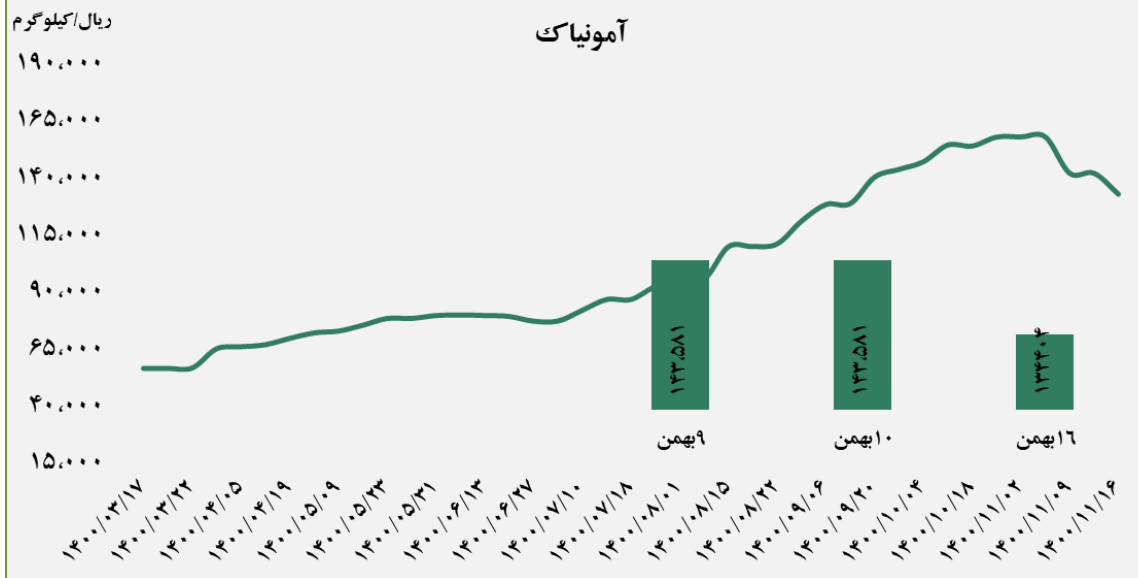
آلومینیوم ایران - مجتمع صنایع آلومینیوم جنوب - آلومینیوم المهدی - آلومینای ایران

■ عرضه کننده:

پتروشیمی خراسان - پتروشیمی شیراز - پتروشیمی پردیس - پتروشیمی کرمانشاه - پتروشیمی رازی



آمونیاک



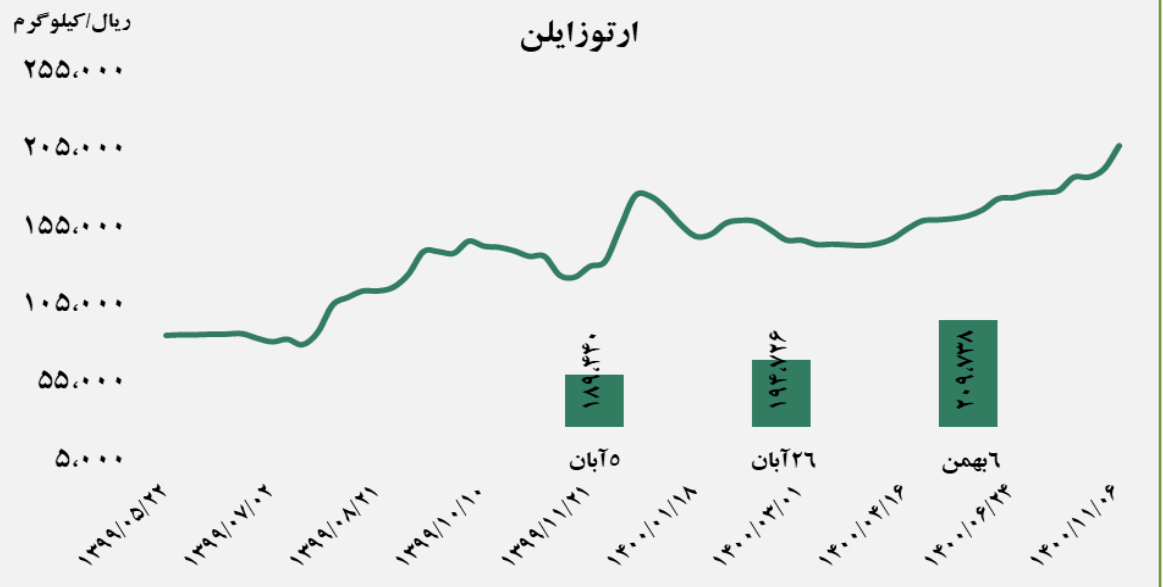
■ عرضه کننده:

پتروشیمی خراسان - پتروشیمی شیراز

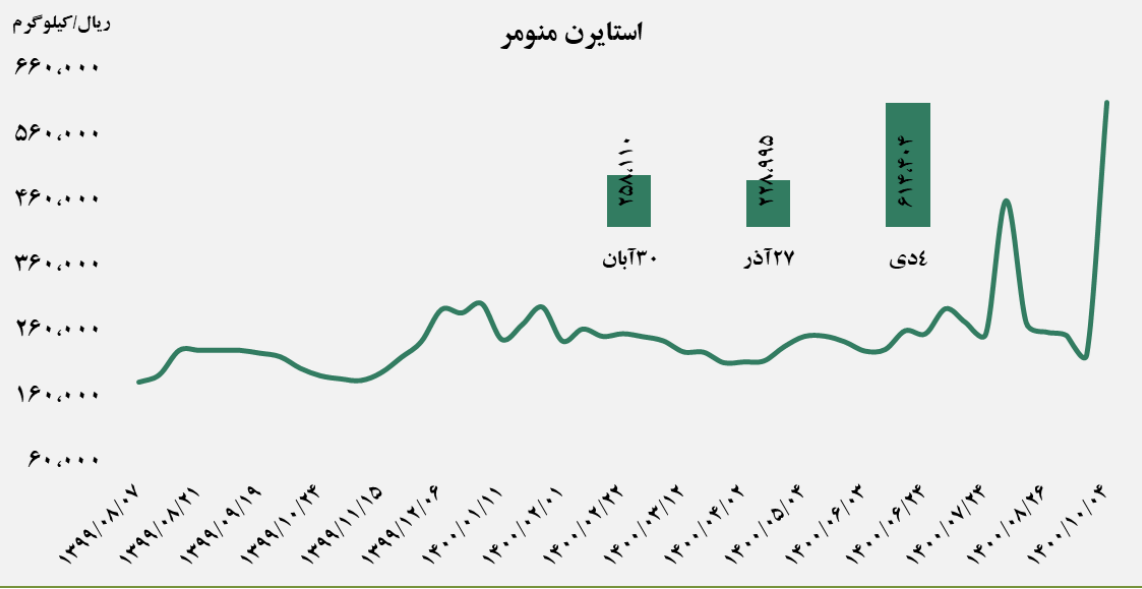


■ عرضه کننده:

پتروشیمی برزویه



استایرن منومر



■ عرضه کننده:

پتروشیمی پارس

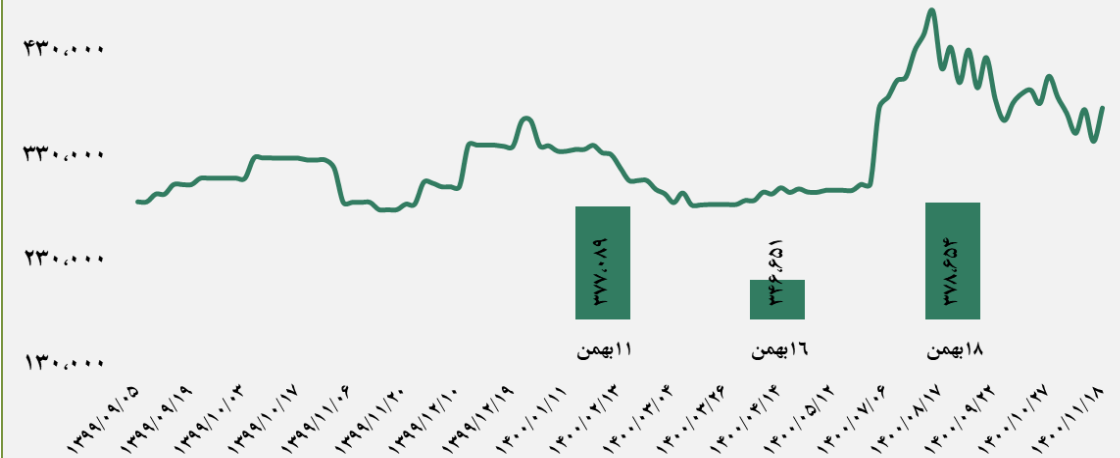
گروه مالی شهر گزارش معاملات در بورس کالا

■ عرضه کننده:

پتروشیمی غدیر - پتروشیمی آبادان - پتروشیمی بندر امام - پتروشیمی اروند

ریال/کیلوگرم
۵۳۰,۰۰۰

پلی وینیل کلراید



ریال/کیلوگرم

پلی پروپیلن شیمیایی

۴۸۰,۰۰۰
۴۳۰,۰۰۰
۳۸۰,۰۰۰
۳۳۰,۰۰۰
۲۸۰,۰۰۰



■ عرضه کننده:

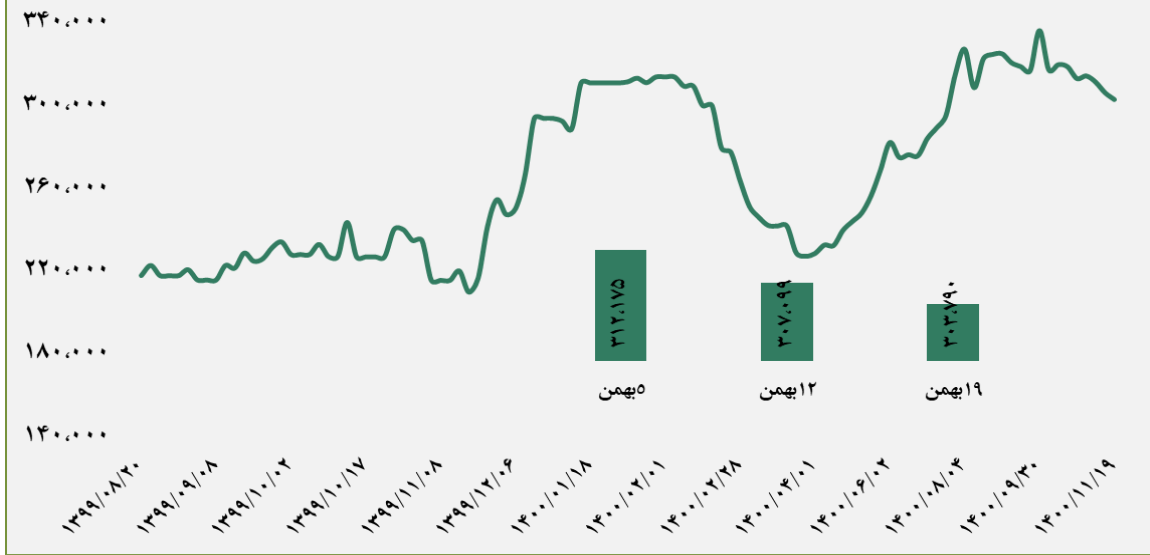
پتروشیمی مارون - پلی پروپیلن جم - نوپر زرشیمی - پتروشیمی رجال - پتروشیمی سازند

■ عرضه کننده:

پتروشیمی شازند - پتروشیمی مهاباد - پتروشیمی امیرکبیر
- پتروشیمی جم

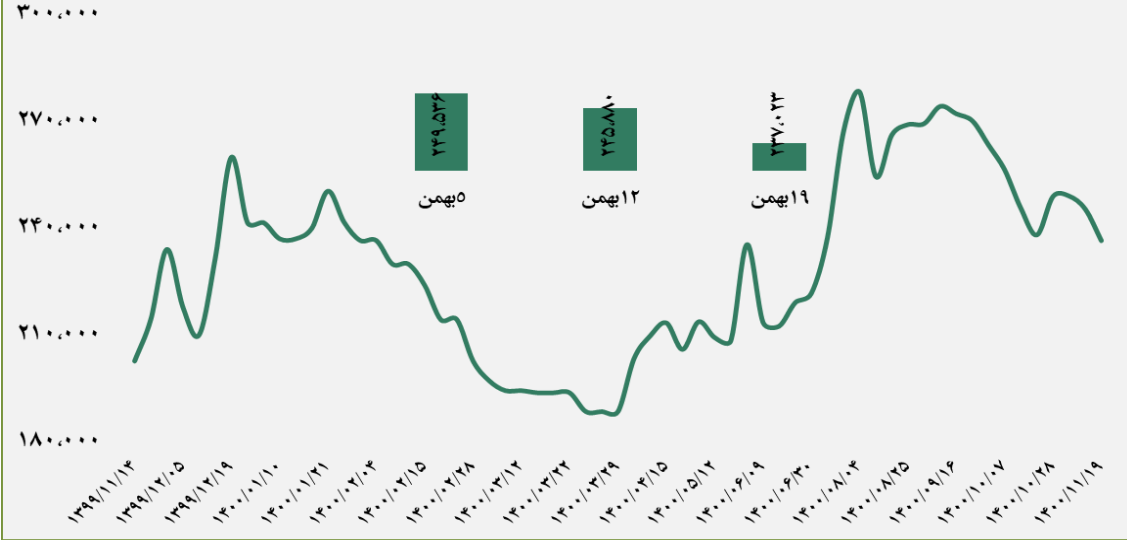
ریال/کیلوگرم

پلی اتیلن سبک خطی



ریال/کیلوگرم

پلی اتیلن سنگین تزریقی

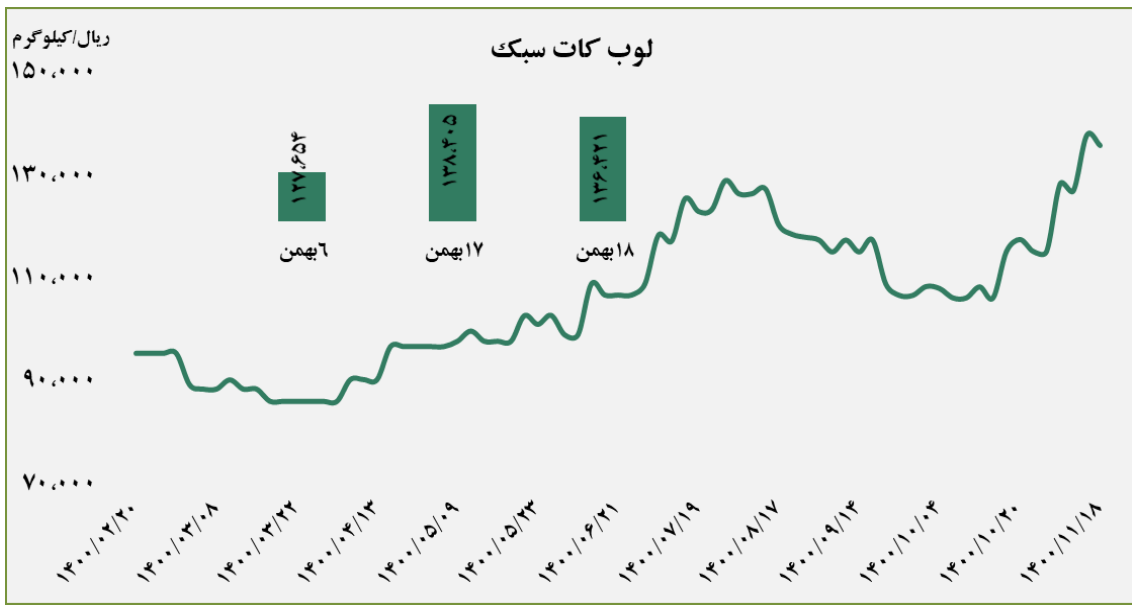
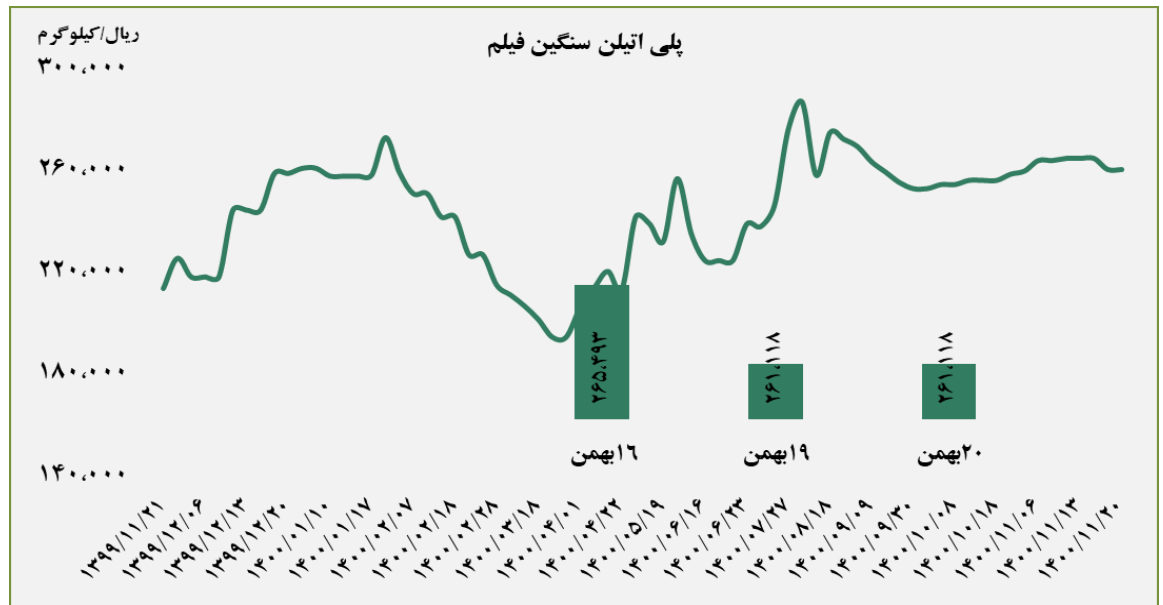


■ عرضه کننده:

پتروشیمی لرستان - پتروشیمی بندر امام - پتروشیمی جم
- پتروشیمی تبریز

■ عرضه کننده:

پتروشیمی آریا ساسول - پتروشیمی مهر - پتروشیمی ایلام
- پتروشیمی مارون



■ عرضه کننده:

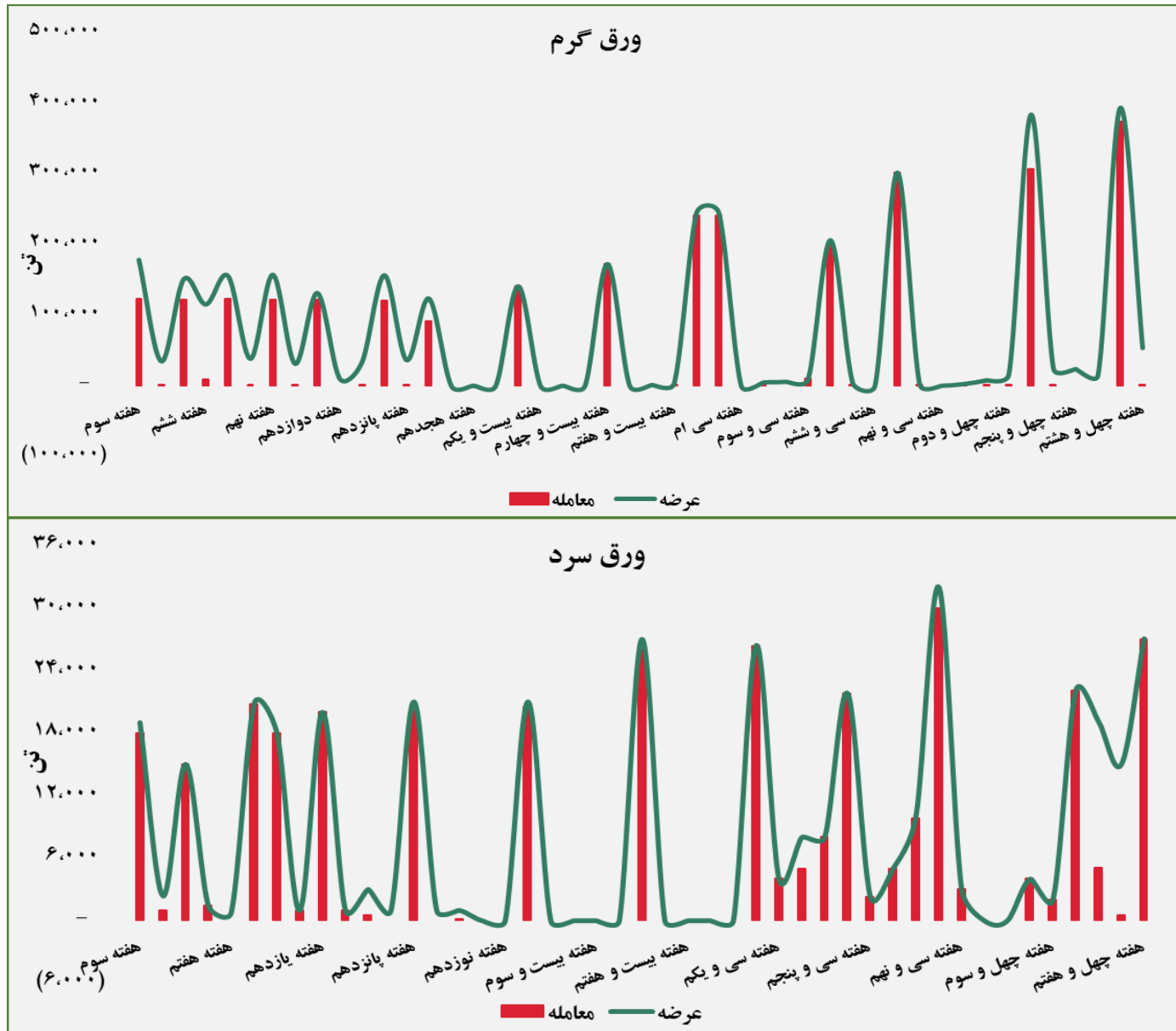
پالایش نفت بندر عباس - پالایش نفت اصفهان - پالایش نفت تهران - پالایش نفت تبریز - پالایش نفت آبادان

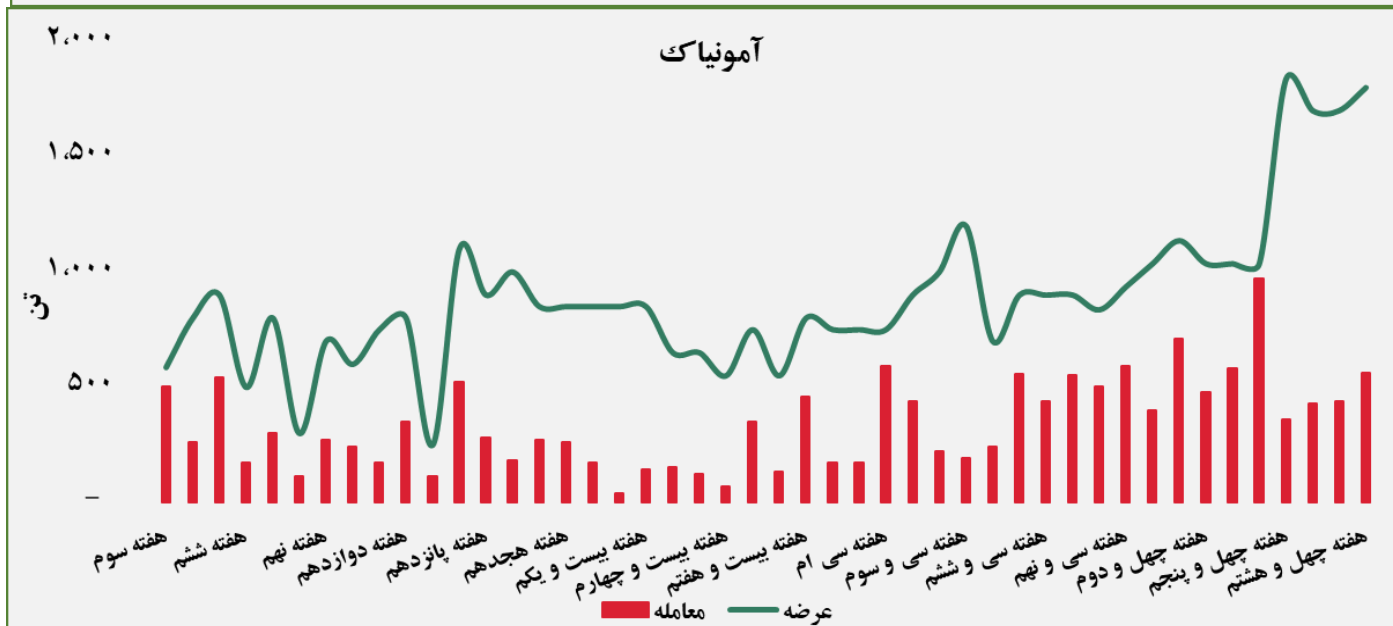
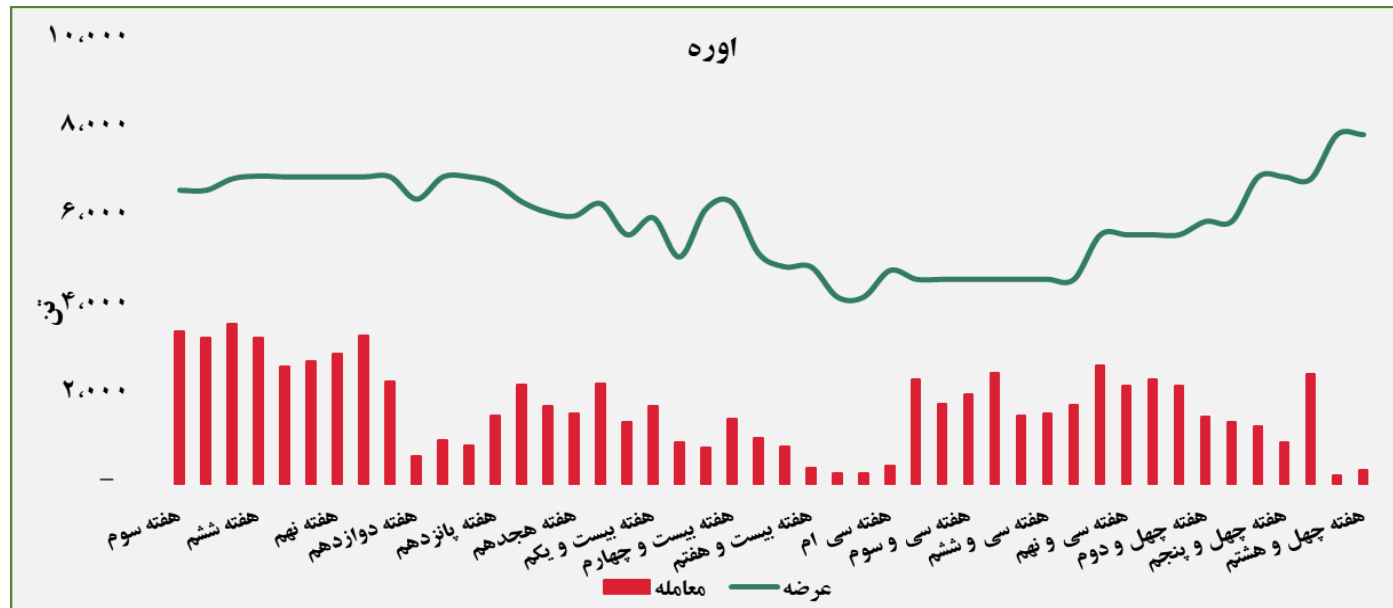
گروه مالی شهر گزارش معاملات در بورس کالا

حجم عرضه و معامله هفتگی در بورس کالا (سال ۱۴۰۰)

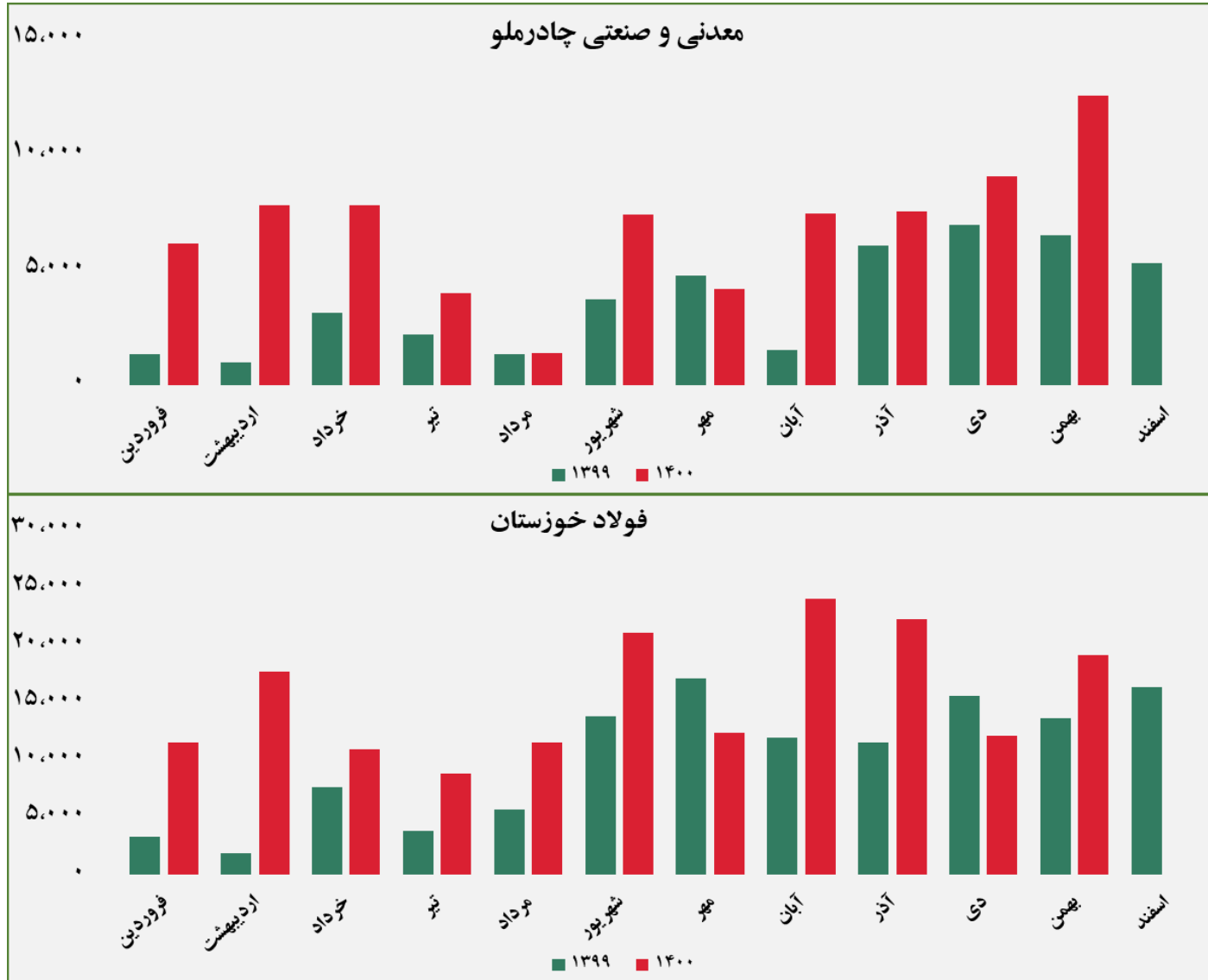


گروه مالی شهر گزارش معاملات در بورس کالا



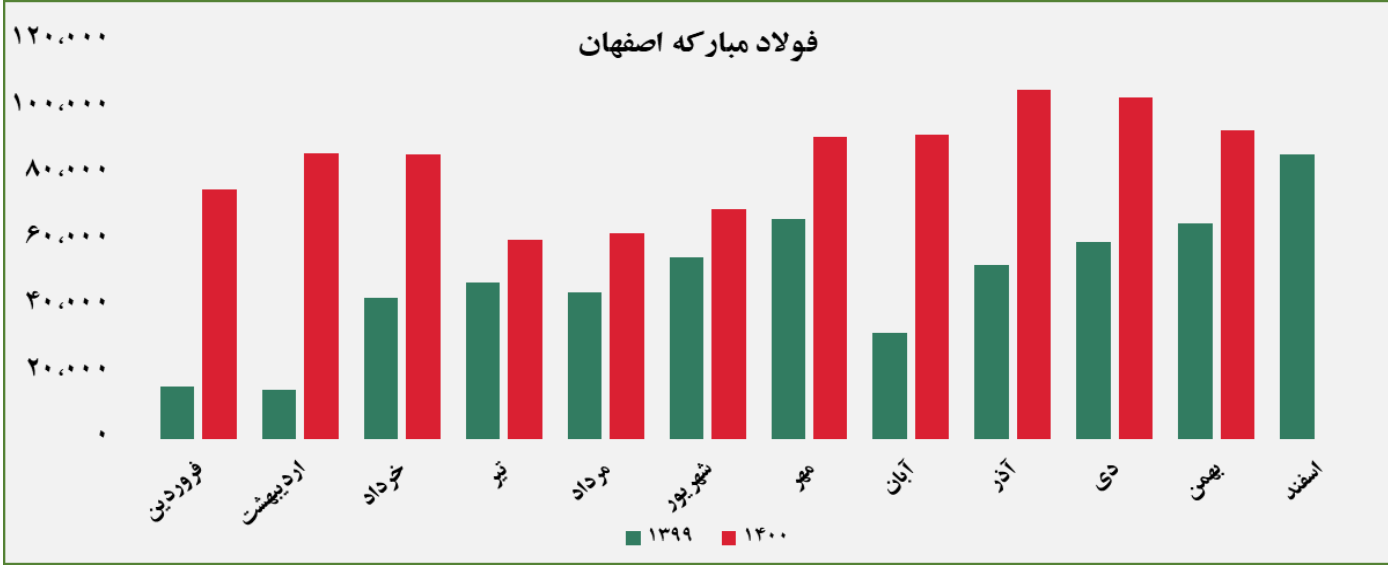
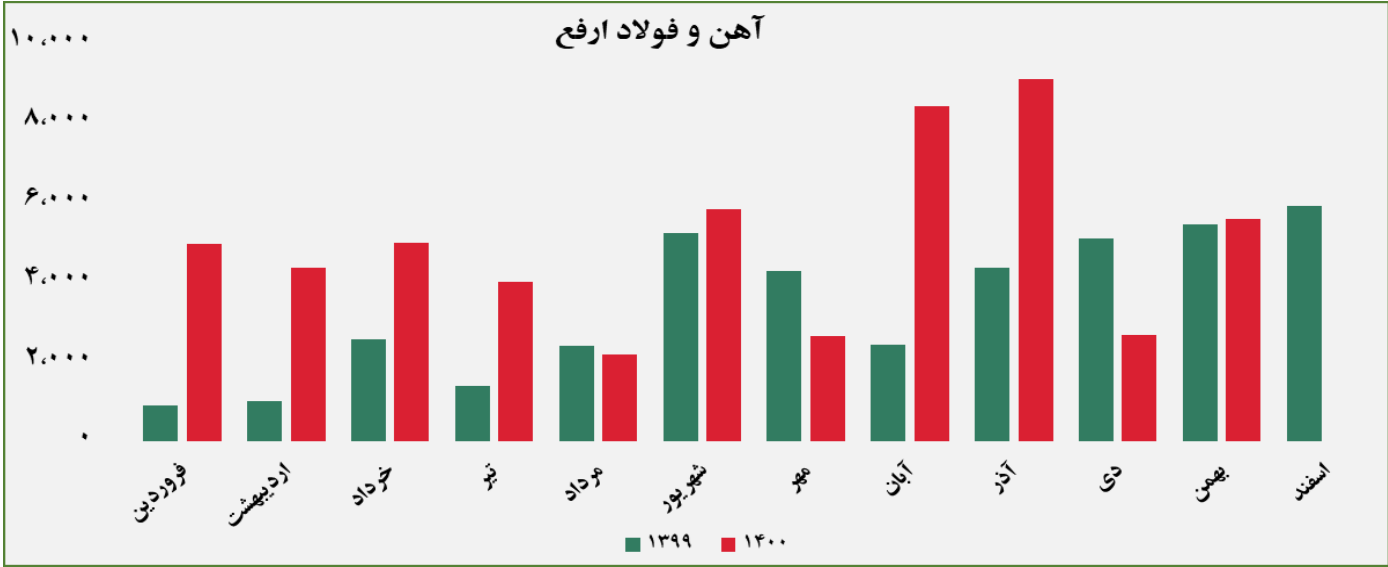


مبلغ فروش شرکت ها برای کلیه محصولات در بورس کالا (میلیارد ریال)



گروه مالی شهر گزارش معاملات در بورس کالا

مبلغ فروش شرکت ها برای کلیه محصولات در بورس کالا (میلیارد ریال)



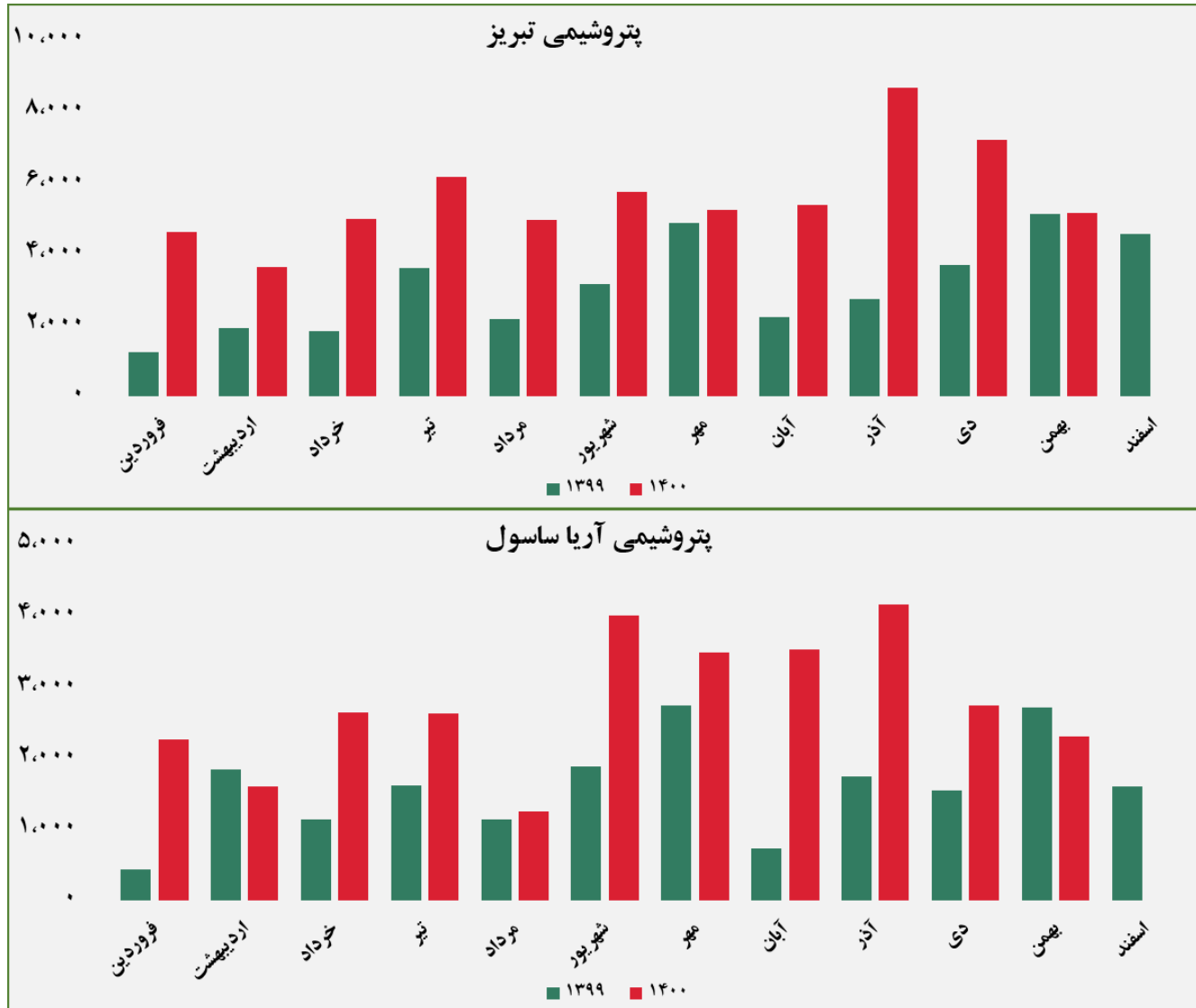
گروه مالی شهر گزارش معاملات در بورس کالا

مبلغ فروش شرکت ها برای کلیه محصولات در بورس کالا (میلیارد ریال)



گروه مالی شهر گزارش معاملات در بورس کالا

مبلغ فروش شرکت ها برای کلیه محصولات در بورس کالا (میلیارد ریال)



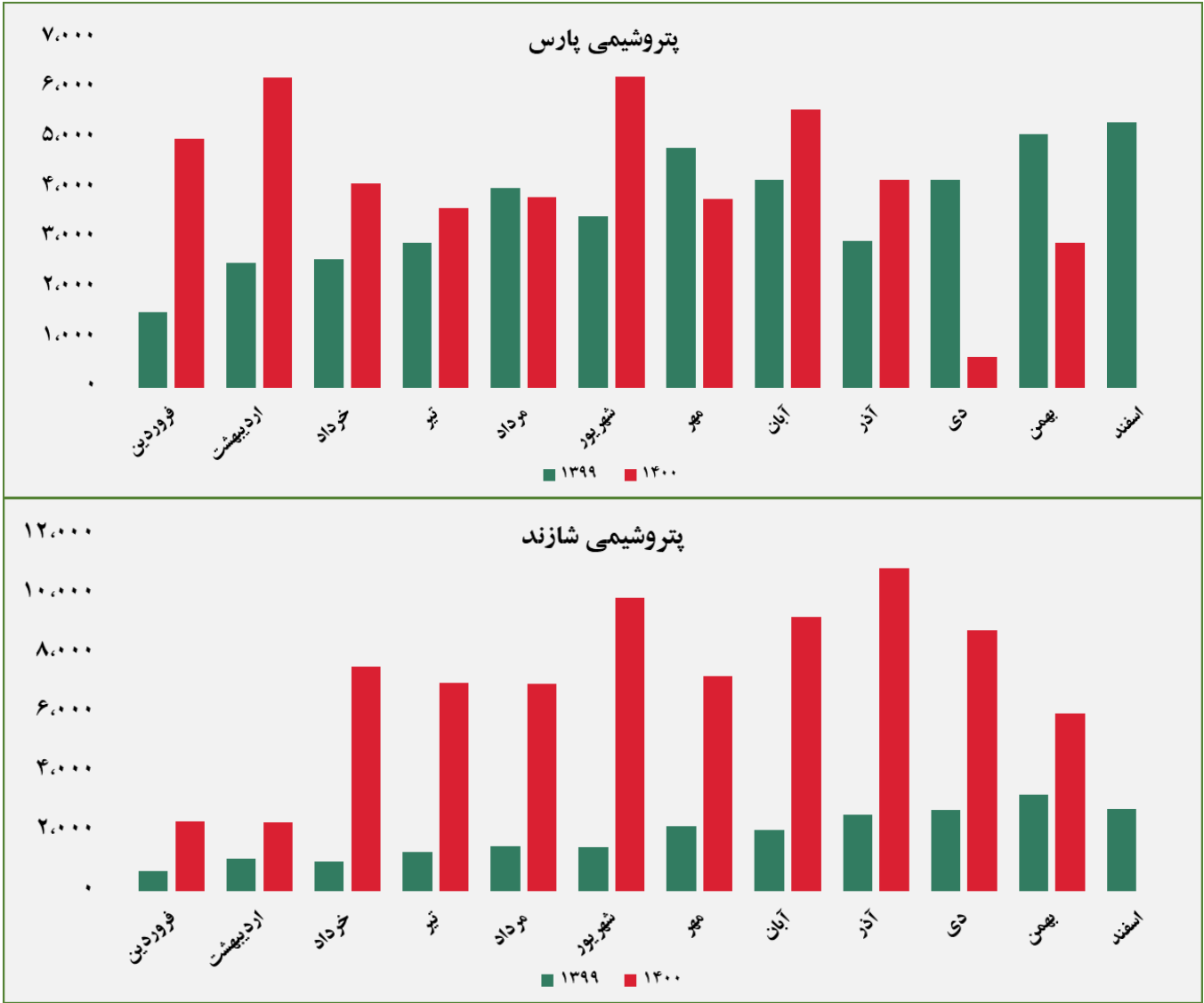
مبلغ فروش شرکت ها برای کلیه محصولات در بورس کالا (میلیارد ریال)



گروه مالی شهر گزارش معاملات در بورس کالا

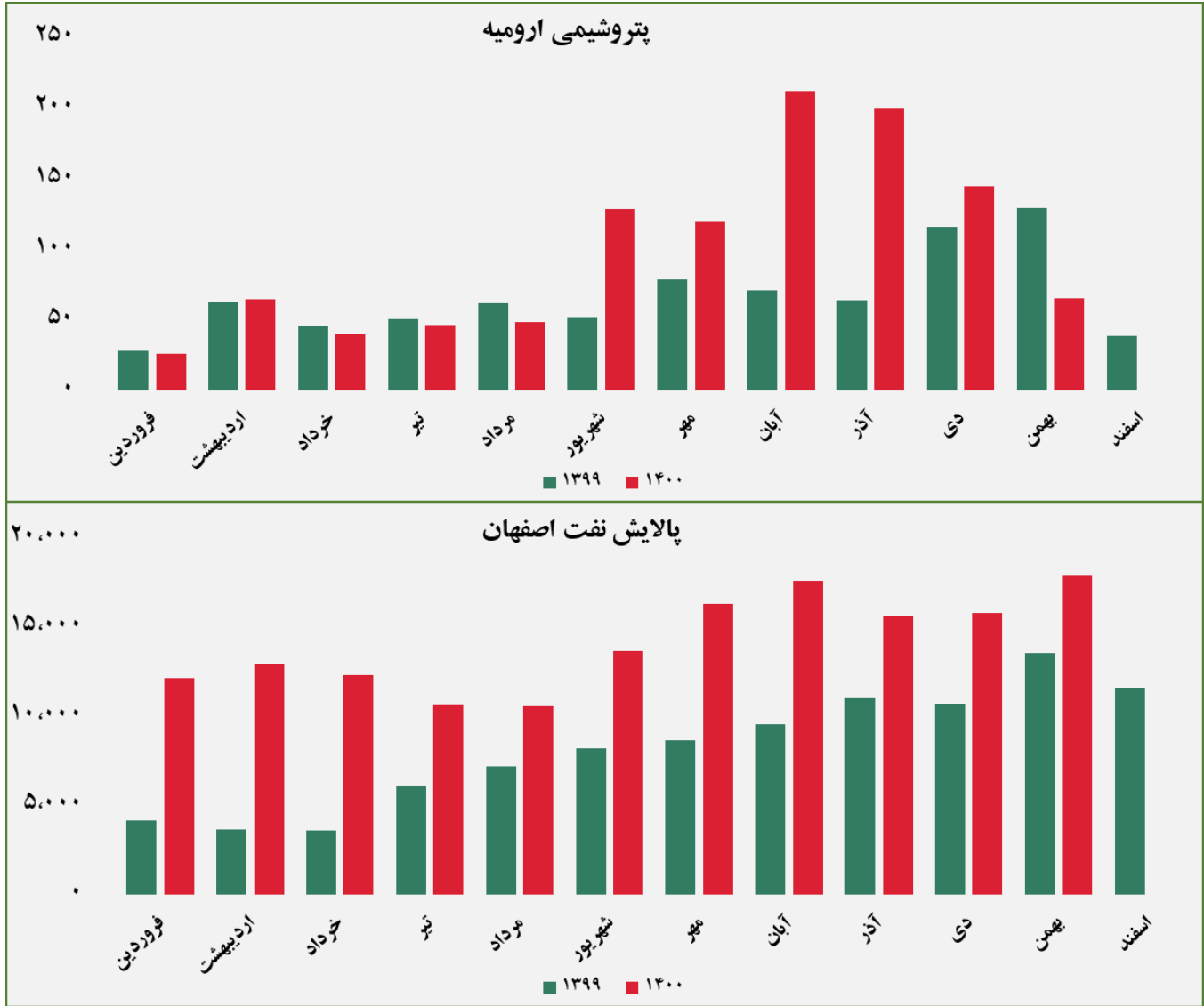


مبلغ فروش شرکت ها برای کلیه محصولات در بورس کالا (میلیارد ریال)



گروه مالی شهر گزارش معاملات در بورس کالا

مبلغ فروش شرکت ها برای کلیه محصولات در بورس کالا (میلیارد ریال)



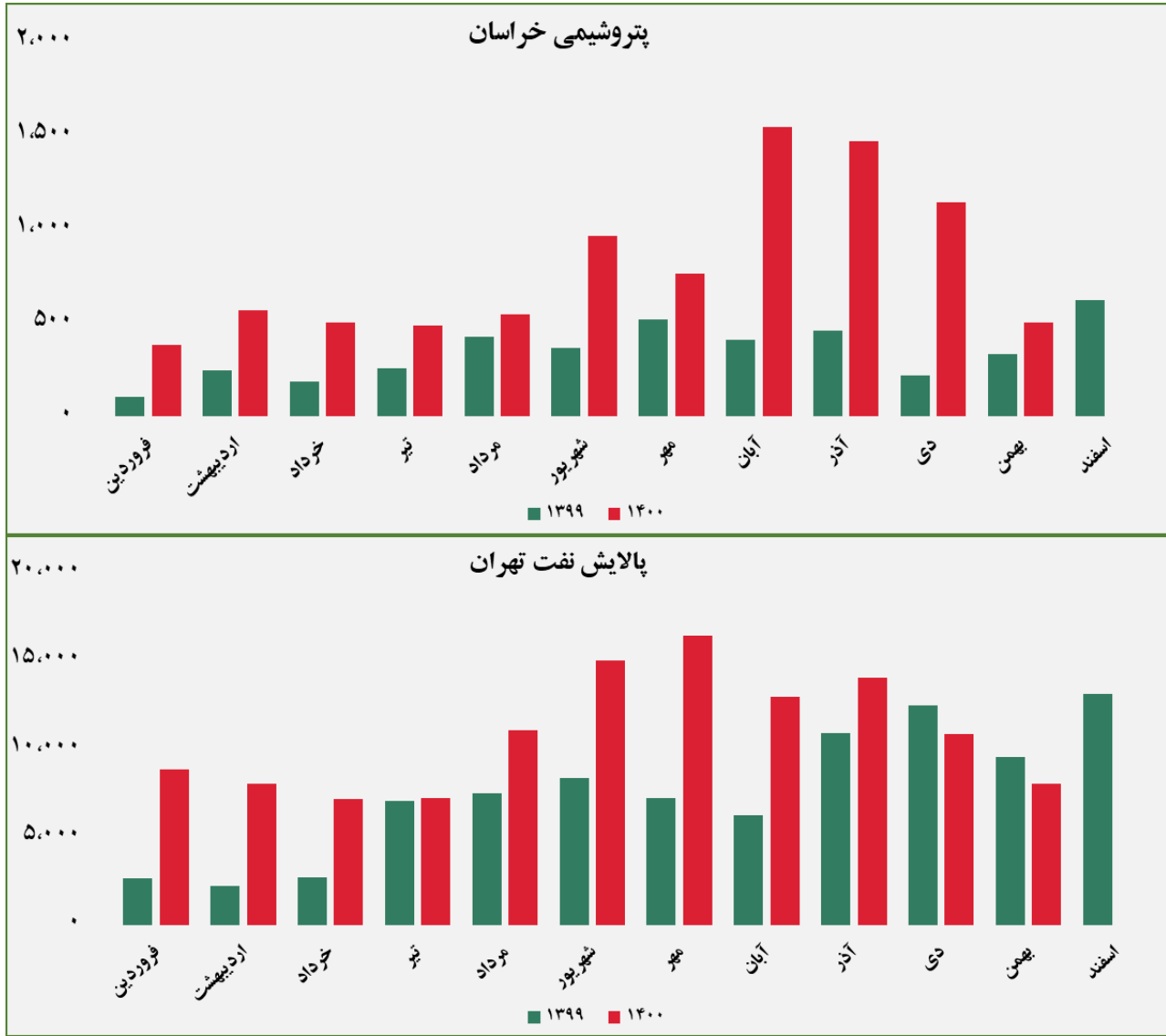
گروه مالی شهر گزارش معاملات در بورس کالا

مبلغ فروش شرکت‌ها برای کلیه محصولات در بورس کالا (میلیارد ریال)



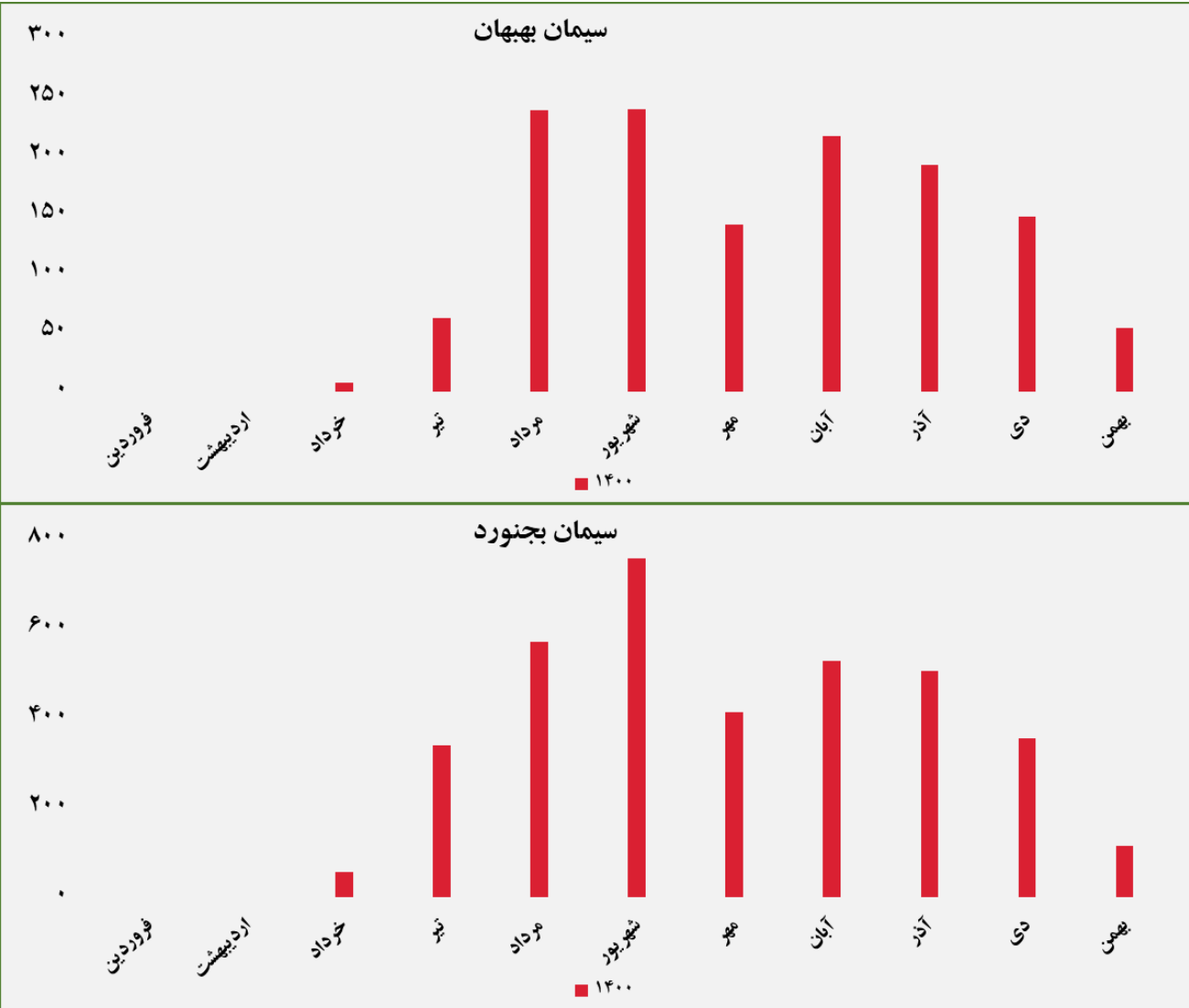
گروه مالی شهر گزارش معاملات در بورس کالا

مبلغ فروش شرکت ها برای کلیه محصولات در بورس کالا (میلیارد ریال)



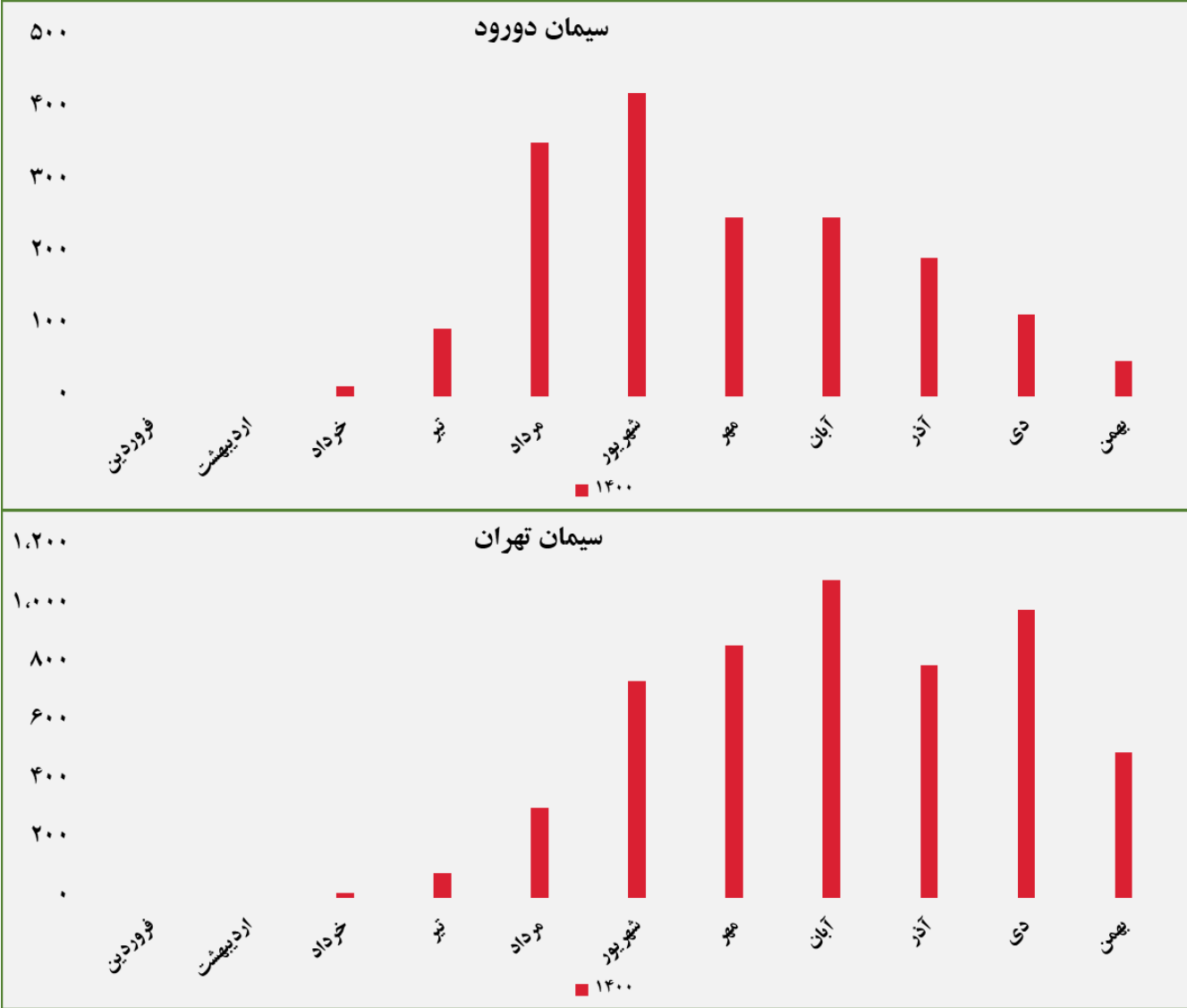
گروه مالی شهر گزارش معاملات در بورس کالا

مبلغ فروش شرکت ها برای کلیه محصولات در بورس کالا (میلیارد ریال)



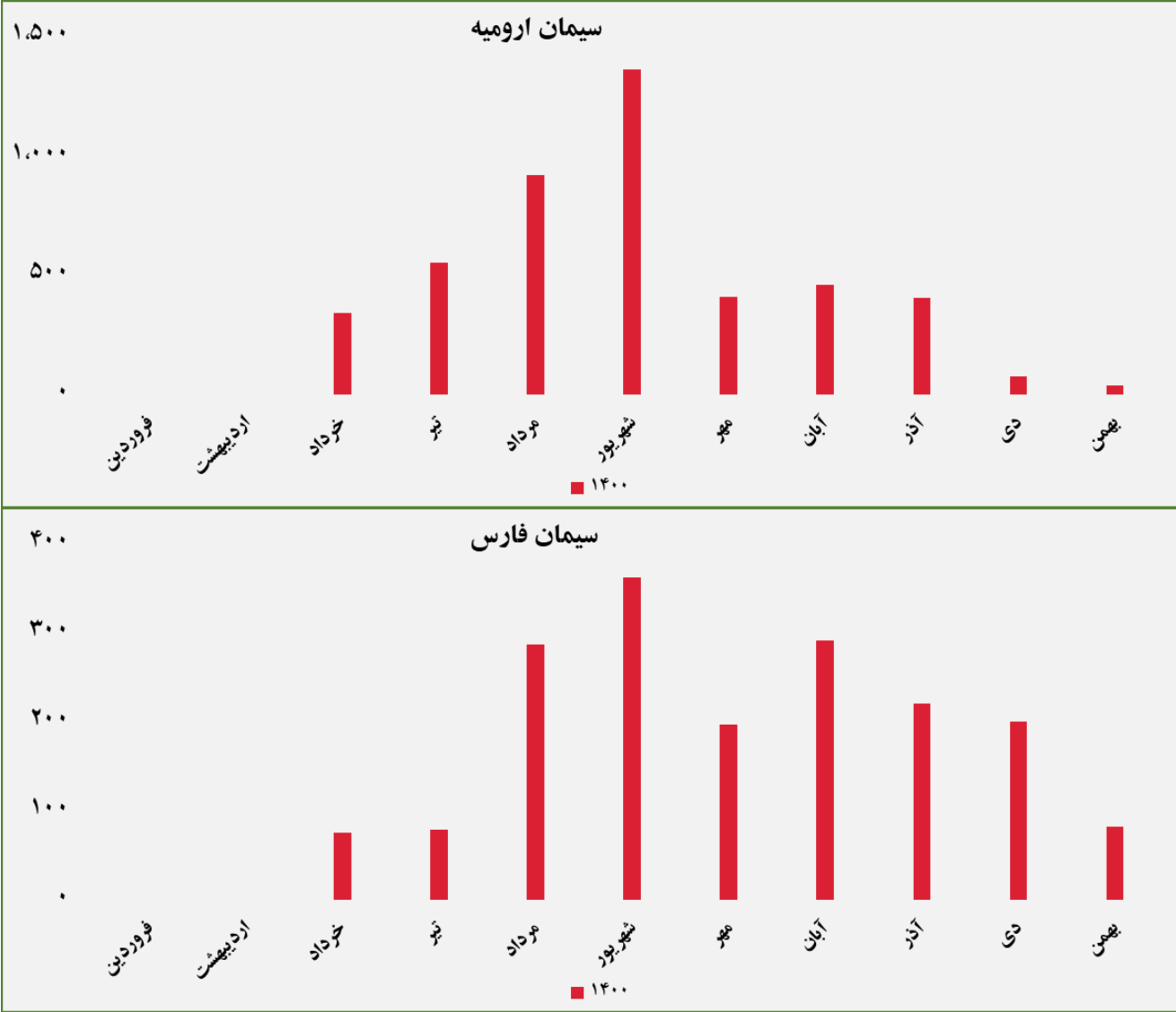
گروه مالی شهر گزارش معاملات در بورس کالا

مبلغ فروش شرکت‌ها برای کلیه محصولات در بورس کالا (میلیارد ریال)



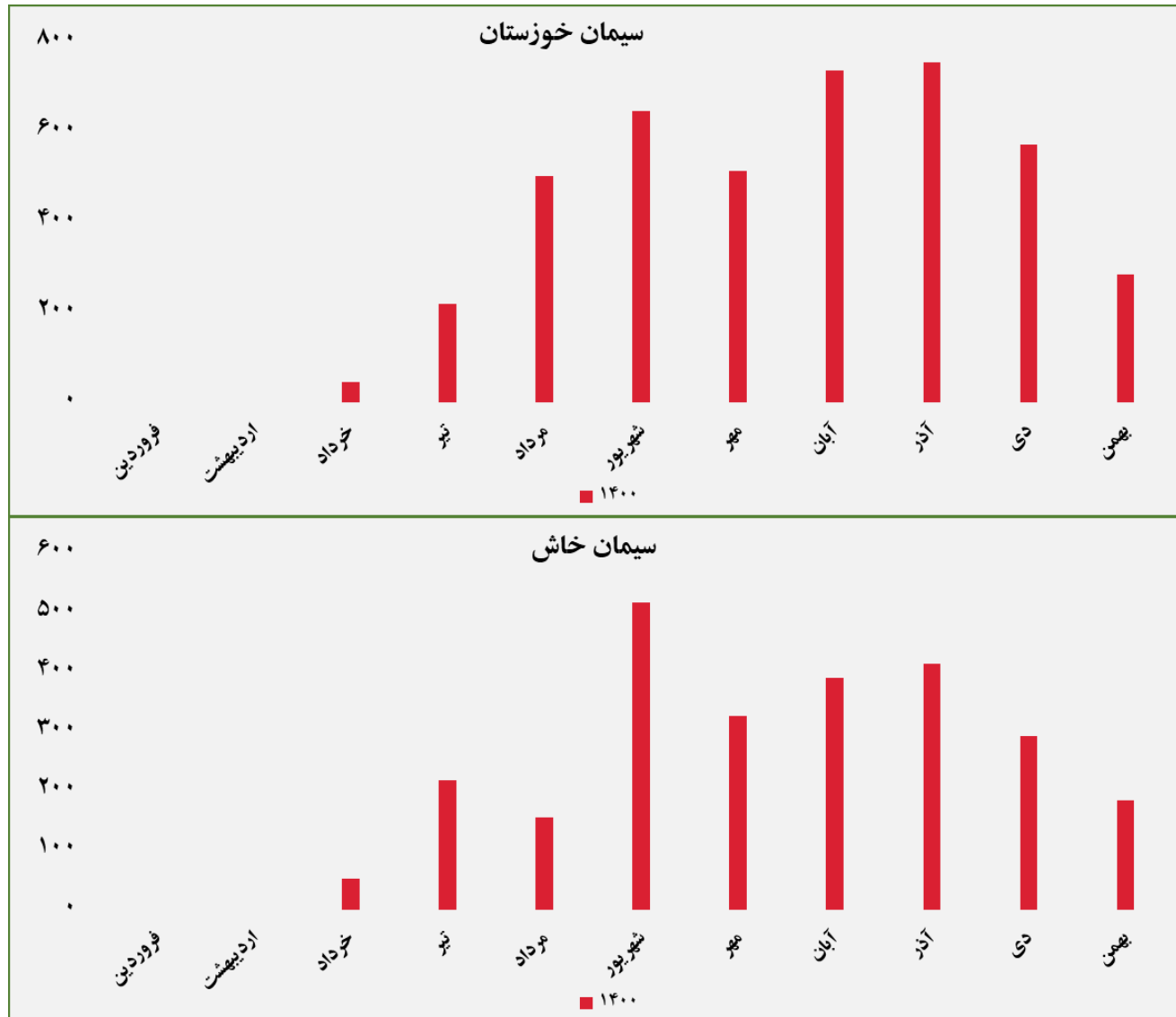
گروه مالی شهر گزارش معاملات در بورس کالا

مبلغ فروش شرکت ها برای کلیه محصولات در بورس کالا (میلیارد ریال)



گروه مالی شهر گزارش معاملات در بورس کالا

مبلغ فروش شرکت ها برای کلیه محصولات در بورس کالا (میلیارد ریال)





ردیف	نام محصول	تاریخ آخرین معامله	واحد	آخرین قیمت	میانگین هفته گذشته	میانگین یک ماه گذشته	میانگین سه ماه گذشته	تغییرات آخرین قیمت نسبت به		
								هفته گذشته	ماه گذشته	سه ماه گذشته
۱	شمش بلوم	۱۴۰۰/۱۱/۱۹	ریال/کیلوگرم	۱۲۹,۷۹۸	۱۲۷,۷۰۲	۱۲۵,۳۴۰	۱۲۹,۴۵۵	۲٪	۳.۶٪	۰.۳٪
۲	ورق گرم	۱۴۰۰/۱۱/۱۹		۱۸۹,۴۵۲	-	۲۰۸,۲۳۱	۱۹۶,۶۳۷	-	-۹.۰٪	-۳.۷٪
۳	ورق سرد	۱۴۰۰/۱۱/۱۲		۲۱۶,۷۴۵	۲۴۱,۳۴۲	۲۳۹,۵۶۷	۲۴۵,۶۶۷	-۱۰٪	-۹.۵٪	-۱۱.۸٪
۴	سبید تیرآهن مخلوط	۱۴۰۰/۱۱/۱۶		۱۴۷,۰۹۰	۱۵۳,۰۰۰	۱۴۲,۲۷۸	۱۴۴,۱۰۹	-۴٪	۳.۴٪	۲.۱٪
۵	کاتد مس	۱۴۰۰/۱۱/۱۸		۲,۴۱۷,۴۱۹	۲,۴۰۷,۴۹۷	۲,۳۶۴,۶۸۳	۲,۳۰۸,۸۴۶	۰٪	۲.۲٪	۴.۷٪
۶	مفتول مسی	۱۴۰۰/۰۹/۱۵		۲,۲۹۷,۲۷۷	-	۲,۲۹۶,۷۲۵	۲,۳۴۵,۴۲۹	-	۰.۰٪	-۲.۱٪
۷	شمش روی	۱۴۰۰/۱۱/۱۸		۸۸۳,۰۷۶	۸۹۲,۸۹۲	۸۴۳,۹۱۶	۷۸۲,۹۱۳	-۱٪	۴.۶٪	۱۲.۸٪
۸	شمش آلومینیوم	۱۴۰۰/۱۱/۱۱		۷۸۷,۲۸۹	۷۷۵,۱۱۸	۷۲۷,۴۳۲	۷۰۳,۴۱۱	۲٪	۸.۲٪	۱۱.۹٪

گروه مالی شهر گزارش معاملات در بورس کالا



ردیف	نام محصول	تاریخ آخرین معامله	واحد	آخرین قیمت	میانگین هفته گذشته	میانگین یک ماه گذشته	میانگین سه ماه گذشته	تغییرات آخرین قیمت نسبت به		
								هفته گذشته	ماه گذشته	سه ماه گذشته
۱	اوره پریل	۱۴۰۰/۱۱/۹	ریال/کیلوگرم	۱۳۸,۰۰۰	۱۴۹,۳۴۶	۱۹۲,۸۵۱	۱۷۹,۸۶۸	-۸٪	-۲۸٪	-۲۳٪
۲	پلی وینیل کلراید	۱۴۰۰/۱۱/۱۸		۳۷۸,۶۵۴	۳۶۵,۷۴۲	۴۰۲,۵۸۹	۴۱۶,۱۳۹	۴٪	-۶٪	-۹٪
۳	پلی اتیلن سبک خطی	۱۴۰۰/۱۱/۱۹		۳۰۳,۷۹۰	۳۰۷,۰۹۹	۳۹۲,۷۵۸	۴۱۰,۲۳۶	-۱٪	-۲۳٪	-۲۶٪
۴	ارتوزایلین	۱۴۰۰/۱۱/۰۶		۲۰۹,۷۳۸	۲۰۹,۷۳۸	-	۱۸۵,۴۳۱	۰٪	-	۱۳٪
۵	استایرن منومر	۱۴۰۰/۱۱/۰۹		۳۰۲,۵۷۴	۶۱۴,۴۰۴	۲۲۸,۹۹۵	۲۹۱,۲۰۷	-۵۱٪	۳۲٪	۴٪
۶	پلی پروپیلن شیمیایی	۱۴۰۰/۱۱/۱۸		۳۶۹,۵۲۸	۳۸۵,۰۲۹	۳۹۷,۱۱۷	۴۰۳,۴۸۱	-۴٪	-۷٪	-۸٪
۷	پلی اتیلن سنگین تزریقی	۱۴۰۰/۱۱/۱۲		۲۴۵,۸۸۰	۲۴۹,۵۳۶	۲۴۷,۷۶۶	۲۶۲,۵۰۵	-۱٪	-۱٪	-۶٪
۸	آمونیاک	۱۴۰۰/۱۱/۱۶		۱۳۴,۴۰۴	۱۴۳,۵۸۱	۱۵۴,۹۰۵	۱۳۲,۴۸۶	-۶٪	-۱۳٪	۱٪
۹	پلی اتیلن سنگین فیلم	۱۴۰۰/۱۱/۲۰		۲۶۱,۱۱۸	۲۶۵,۲۱۵	۲۵۶,۸۰۴	۲۶۱,۹۶۵	-۲٪	۲٪	۰٪
۱۰	لوب کات سنگین	۱۴۰۰/۱۱/۱۰		۱۳۵,۶۱۲	۱۲۶,۸۹۷	۱۰۹,۰۴۸	۱۱۲,۸۷۱	۷٪	۲۴٪	۲۰٪
۱۱	لوب کات سبک	۱۴۰۰/۱۱/۱۸		۱۳۶,۴۲۱	-	۱۱۱,۵۷۴	۱۱۵,۷۵۴	-	۲۲٪	۱۸٪

گروه مالی شهر گزارش معاملات در بورس کالا