



گروه مالی شهر
SHAHR FINANCIAL GROUP

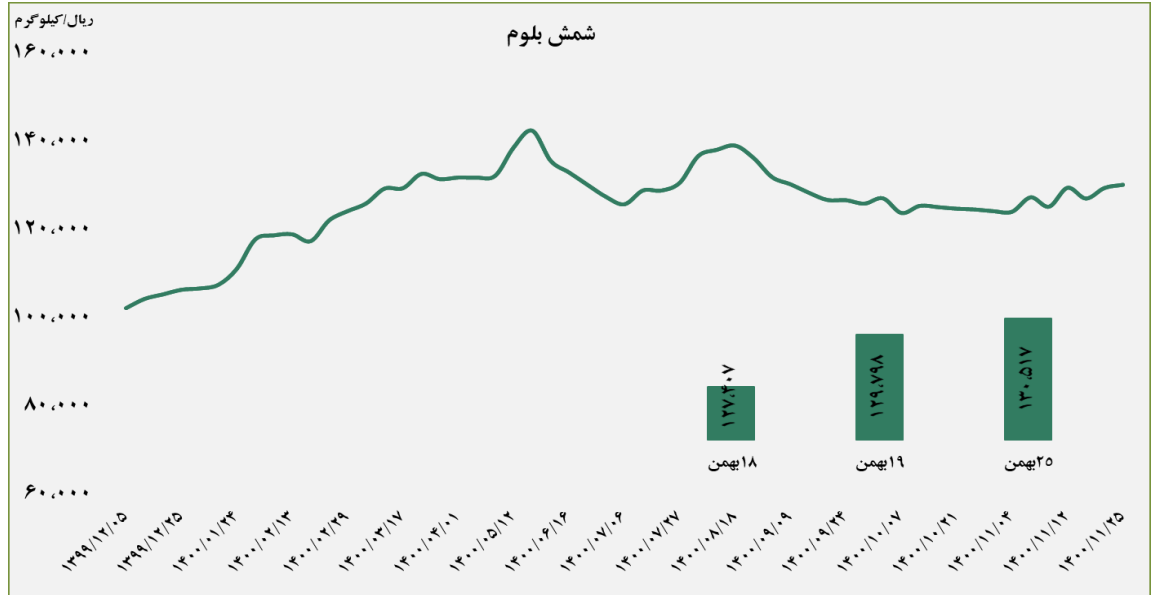
گزارش معاملات در بورس کالا

۱۴۰۰/۱۱/۲۷

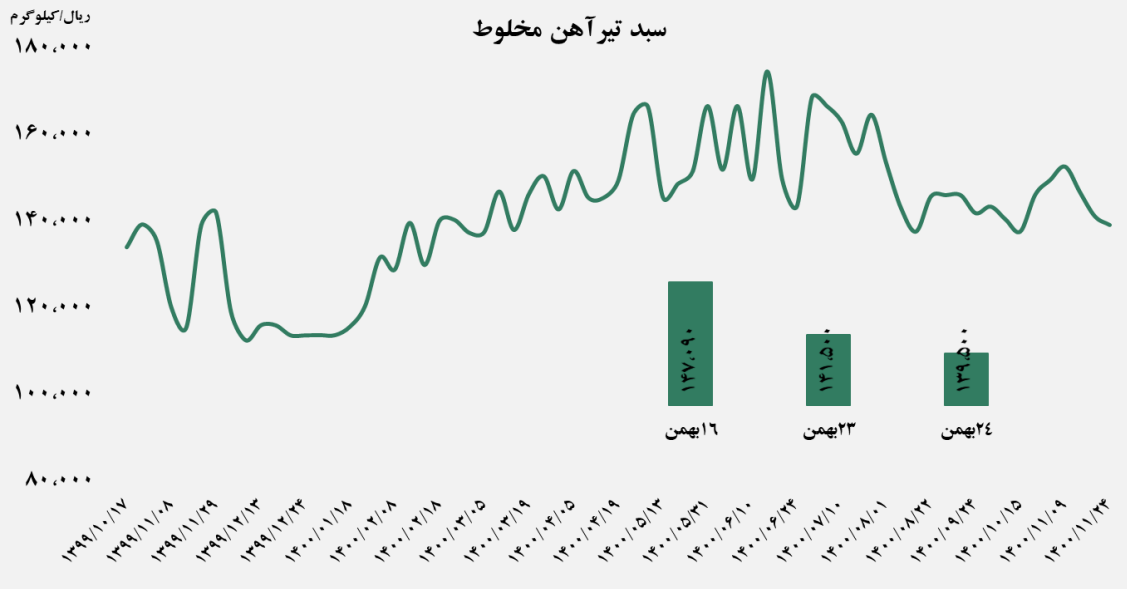
www.sfg.ir - info@sfg.ir

■ عرضه کننده:

آهن و فولاد ارفع - ذوب آهن اصفهان - مجتمع فولاد خراسان -
 مجتمع ذوب آهن فولاد خزر - فولاد کاوه جنوب کیش -
 فولاد کویر دامغان



سبد تیر آهن مخلوط

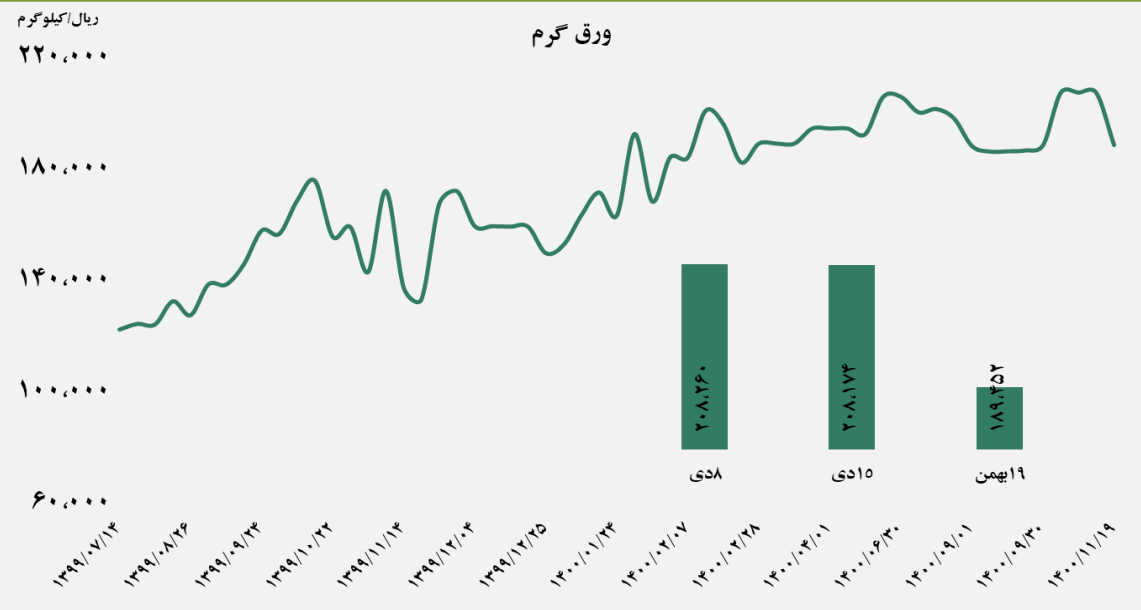


■ عرضه کننده:

ذوب آهن اصفهان - مجتمع فولاد ظفر بناب

■ عرضه کننده:

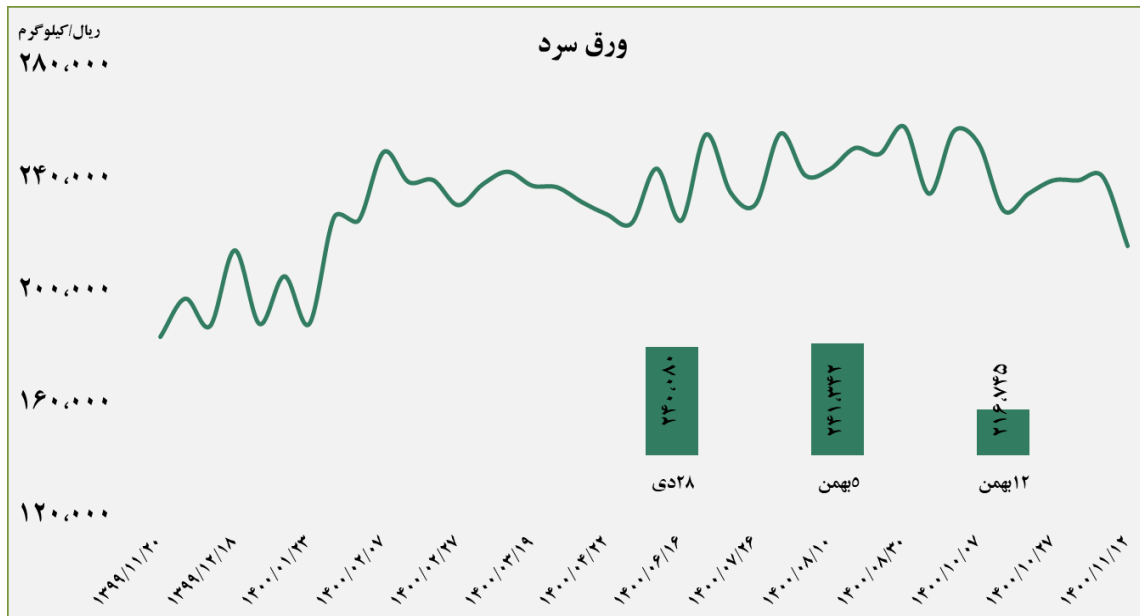
فولاد مبارکه اصفهان - نورد و تولید قطعات فولادی



ورق سرد

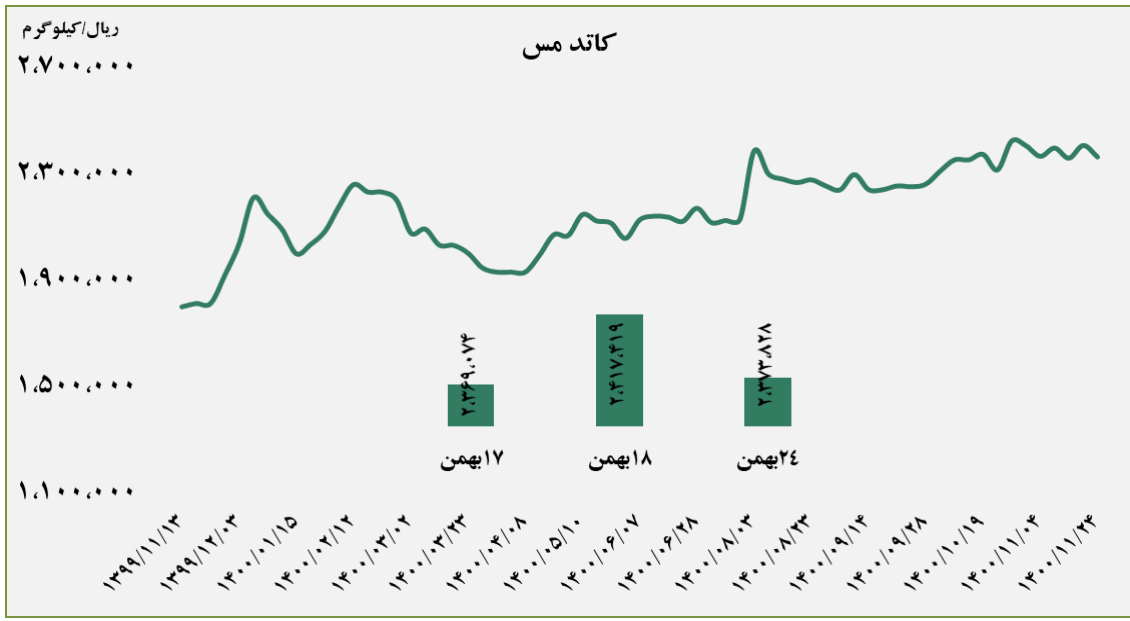
■ عرضه کننده:

فولاد مبارکه اصفهان - فولاد غرب آسیا - صنایع هفت الماس



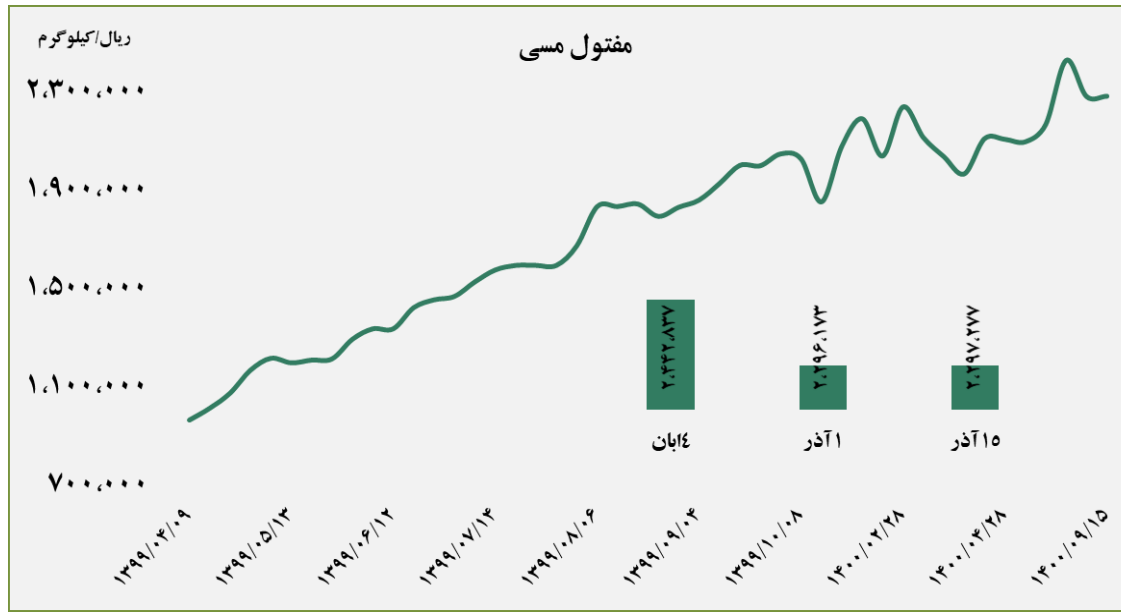
■ عرضه کننده:

شرکت ملی صنایع مس ایران - فرآوری مس درخشان
تخت گنبد



■ عرضه کننده:

صنایع تولیدی دنیای مس کاشان - گیل راد شمال -
شرکت ملی صنایع مس ایران

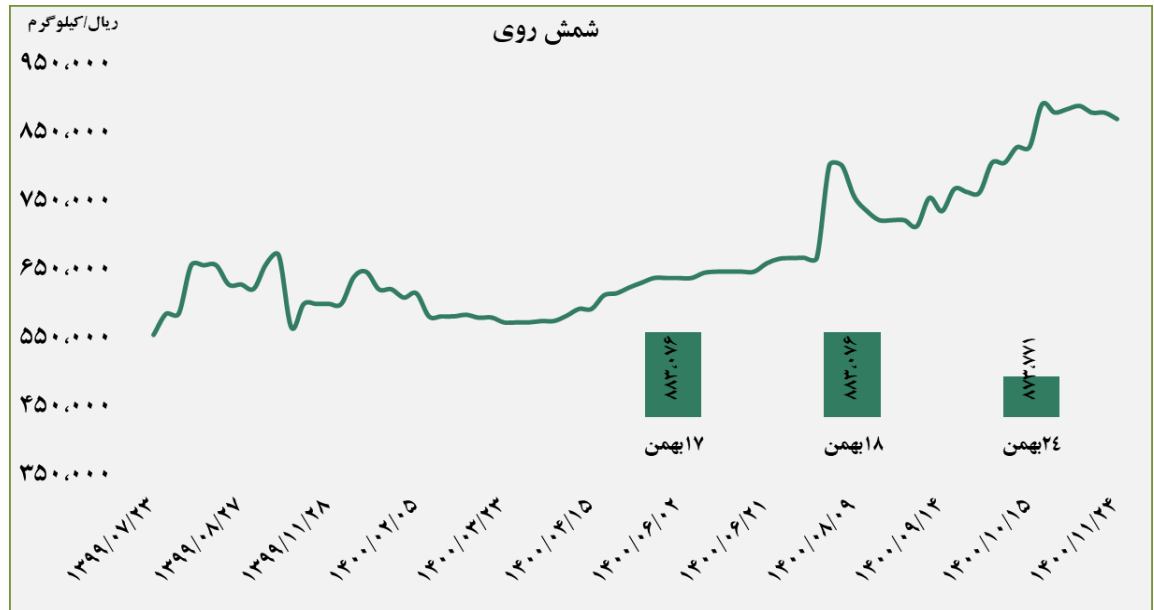


گروه مالی شهر گوازش معاملات در بورس کالا



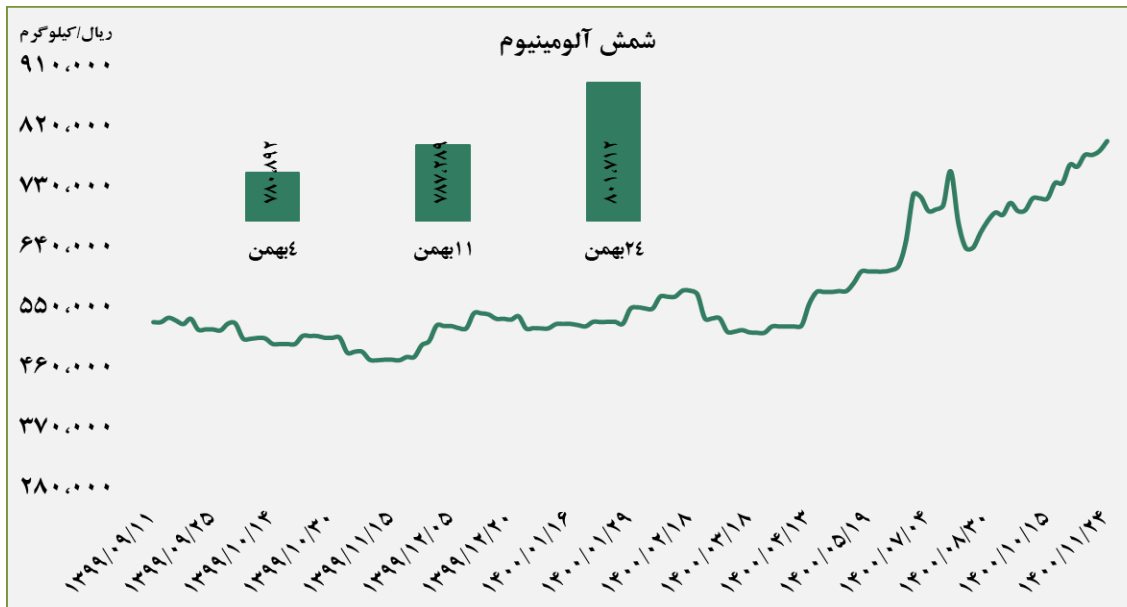
■ عرضه کننده:

ملی سرب و روی ایران - سپنتا روی - تولیدی روی بندر عباس - ذوب احیای روی قشم - گسترش صنایع روی ایرانیان - فرآوری مواد معدنی ایران



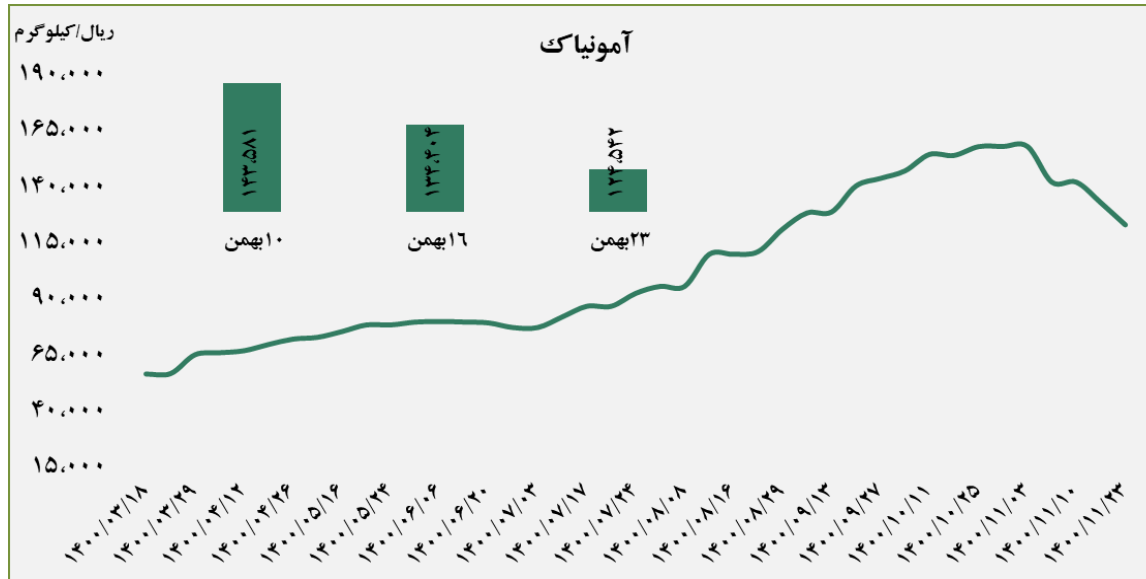
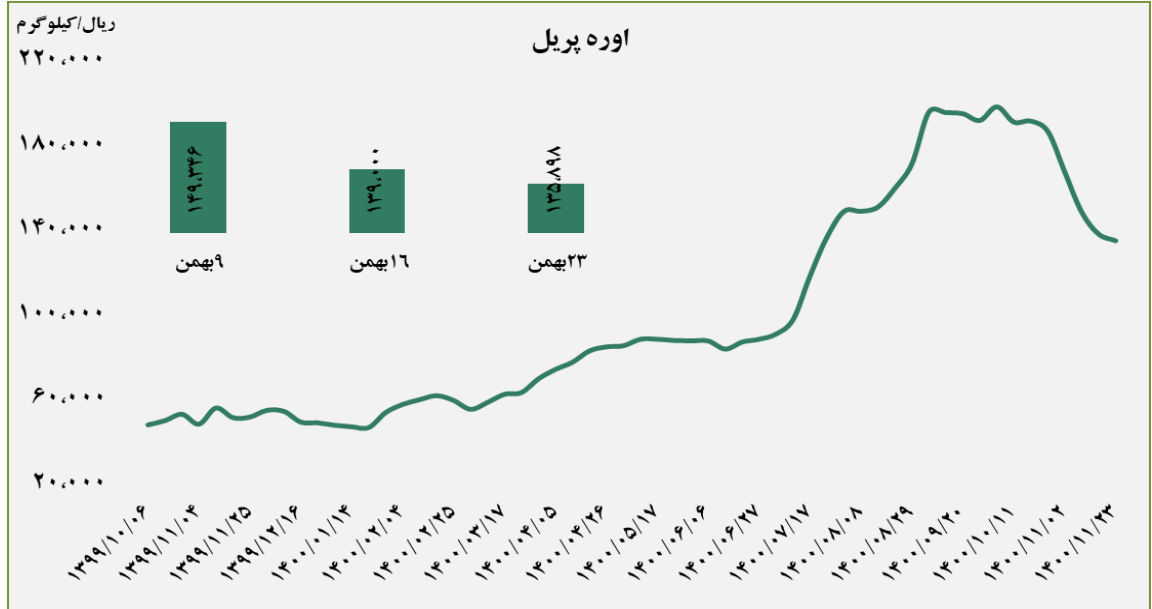
■ عرضه کننده:

آلومینیوم ایران - مجتمع صنایع آلومینیوم جنوب - آلومینیوم المهدی - آلومینای ایران



■ عرضه کننده:

پتروشیمی خراسان - پتروشیمی شیراز- پتروشیمی پردیس- پتروشیمی کرمانشاه- پتروشیمی رازی



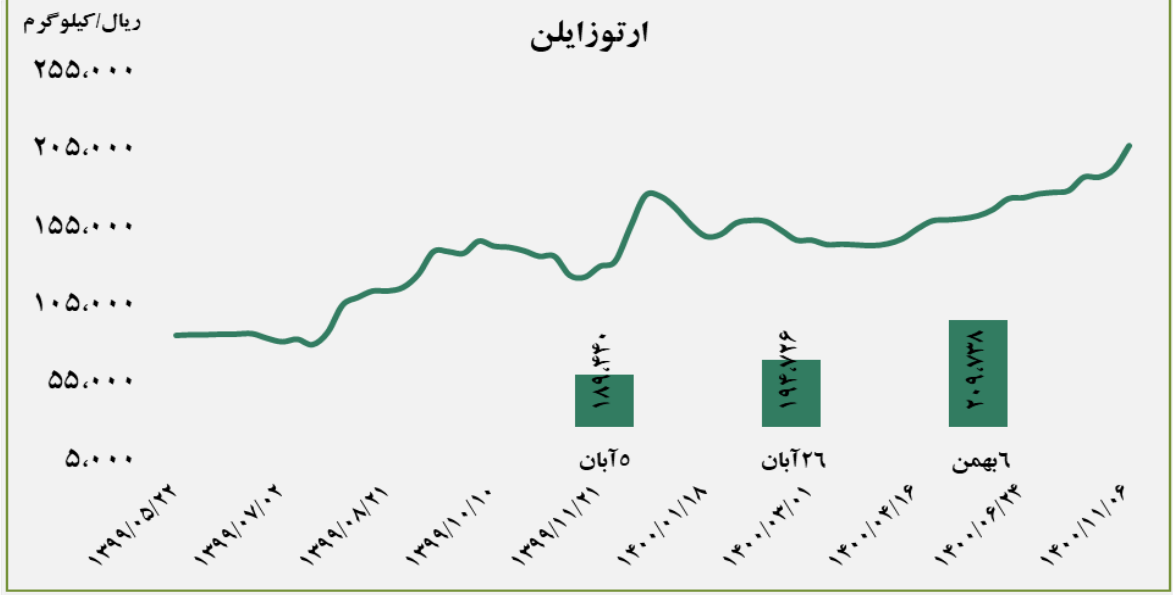
■ عرضه کننده:

پتروشیمی خراسان - پتروشیمی شیراز

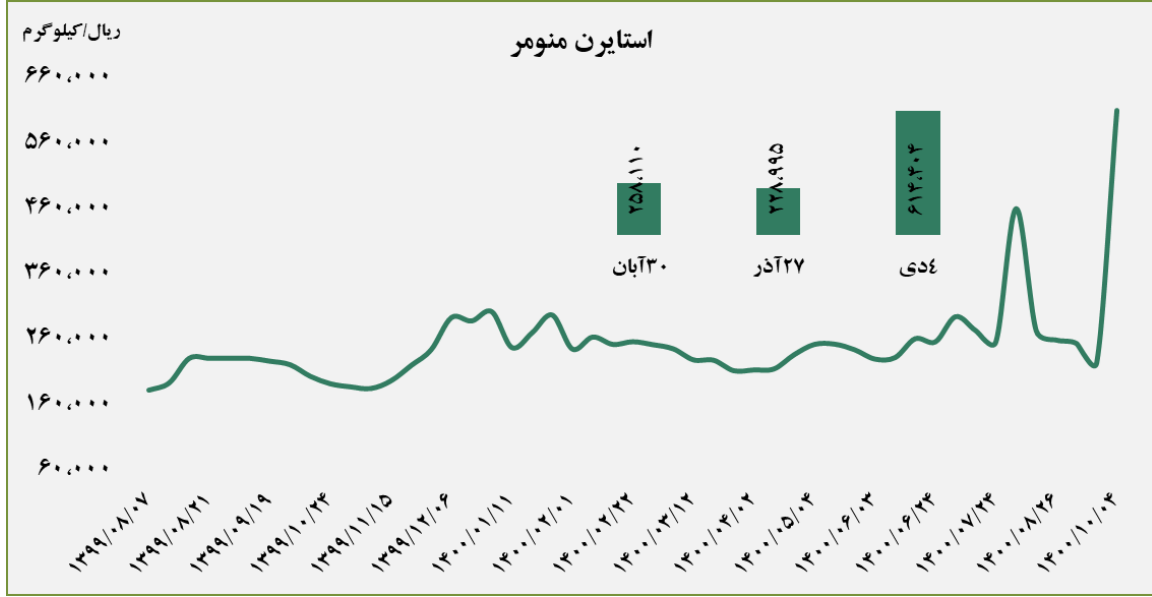


■ عرضه کننده:

پتروشیمی برزویه



استایرن منومر



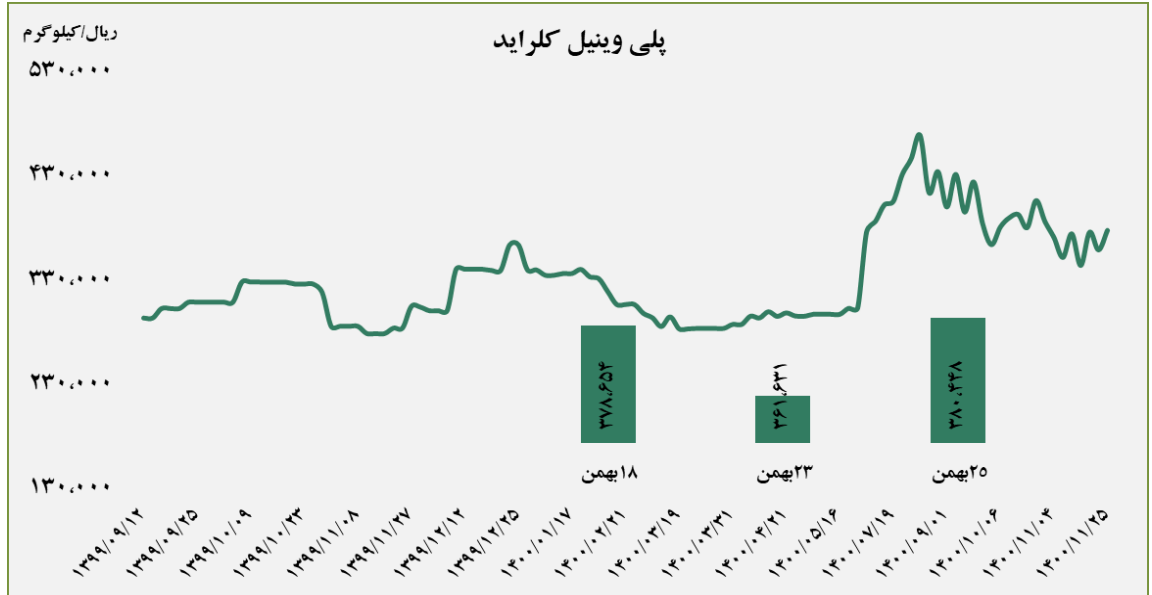
■ عرضه کننده:

پتروشیمی پارس

گروه مالی شهر گزارش معاملات در بورس کالا

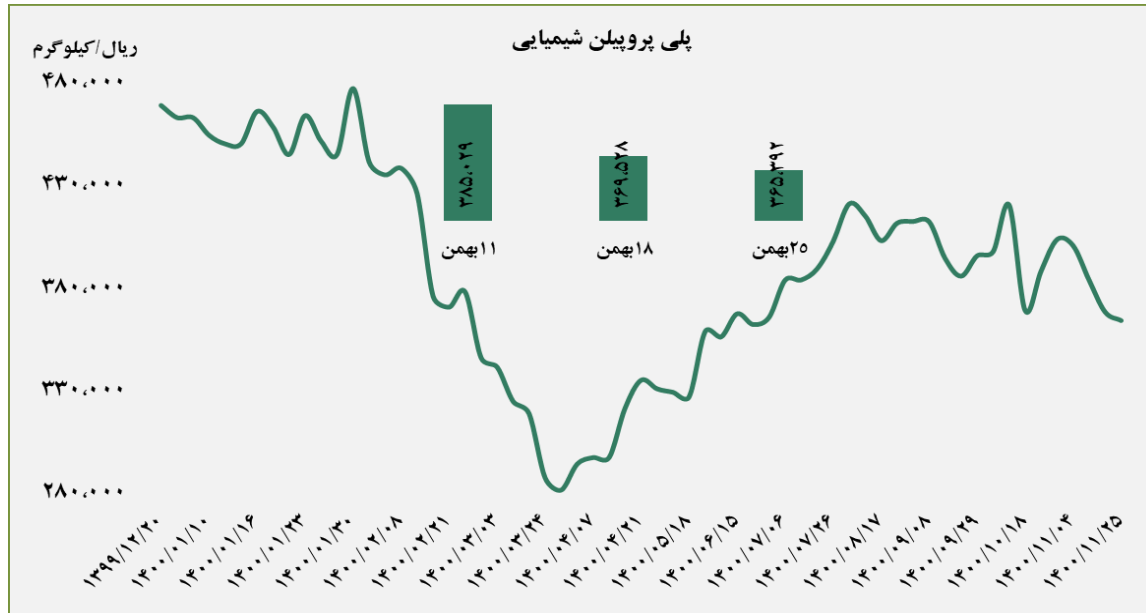
■ عرضه کننده:

پتروشیمی غدیر - پتروشیمی آبادان - پتروشیمی بندر امام - پتروشیمی اروند



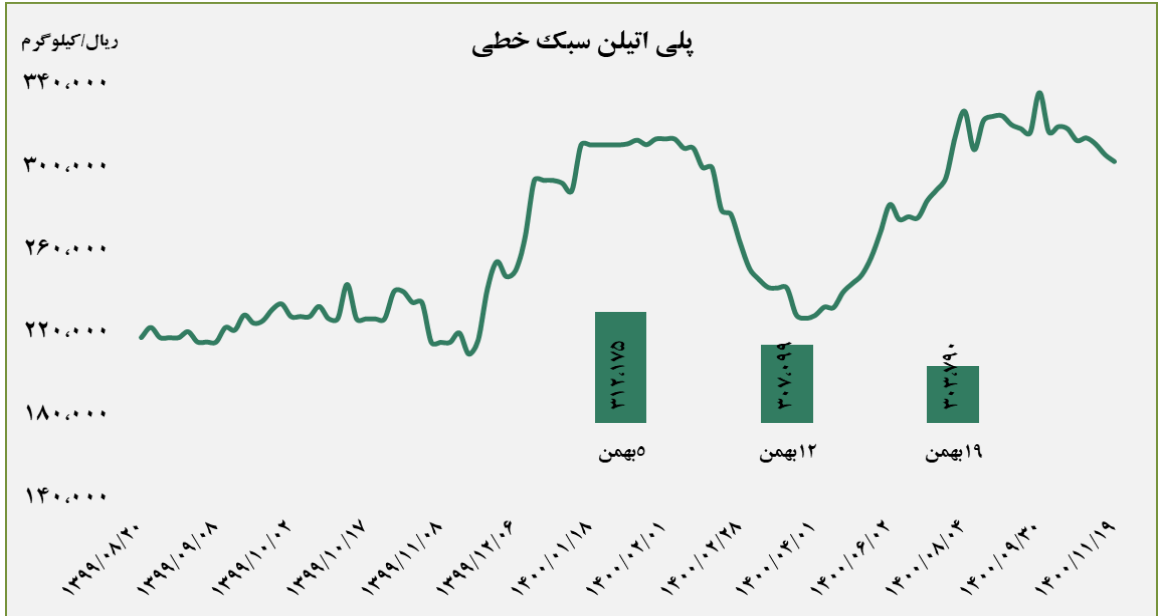
■ عرضه کننده:

پتروشیمی مارون - پلی پروپیلن جم - نویر زرشیمی - پتروشیمی رجال - پتروشیمی سازند

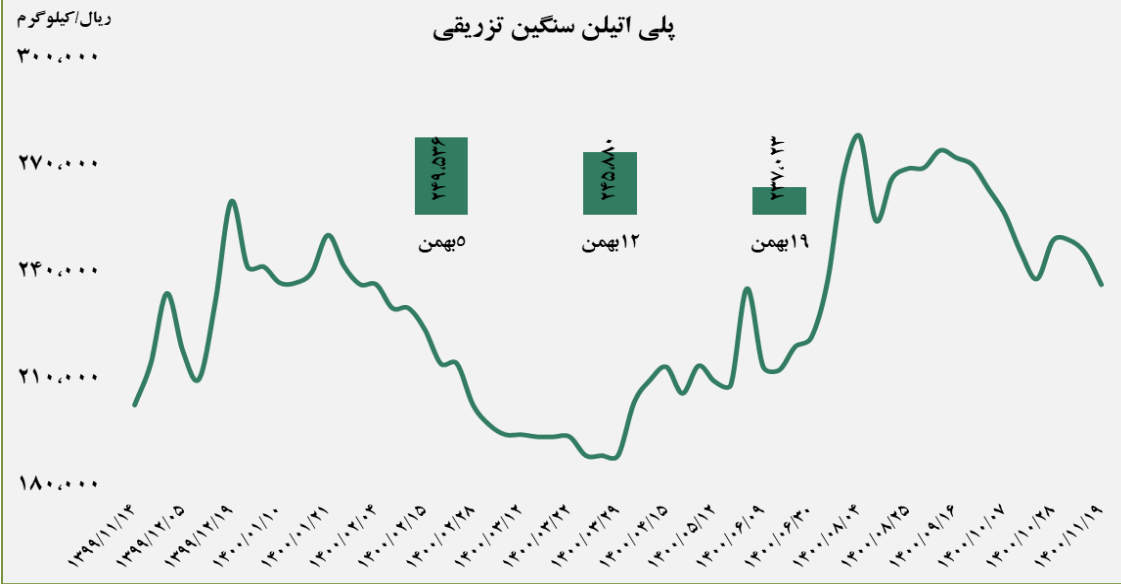


■ عرضه کننده:

پتروشیمی شازند - پتروشیمی مهاباد - پتروشیمی امیرکبیر
- پتروشیمی جم



پلی اتیلن سنگین تزریقی



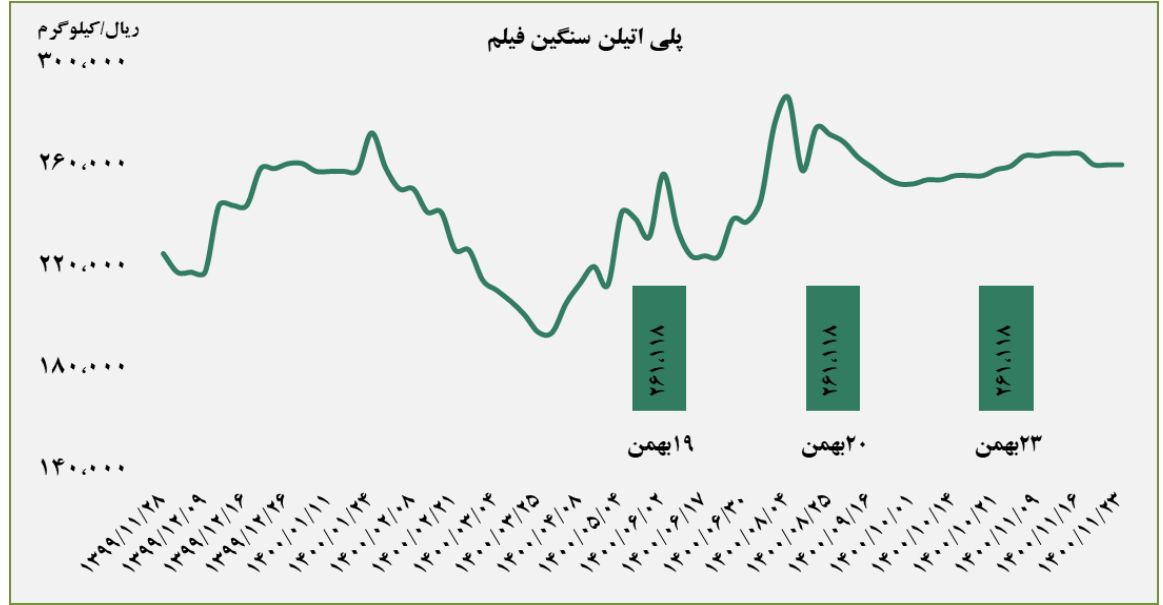
■ عرضه کننده:

پتروشیمی لرستان - پتروشیمی بندر امام - پتروشیمی جم
- پتروشیمی تبریز



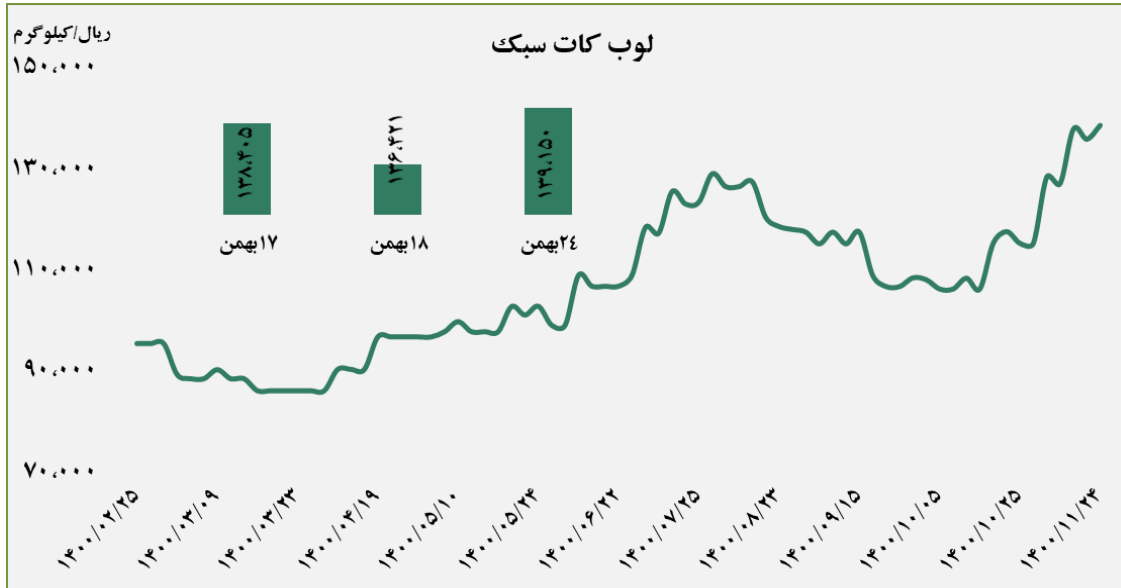
■ عرضه کننده:

پتروشیمی آریا ساسول - پتروشیمی مهر - پتروشیمی ایلام
- پتروشیمی مارون



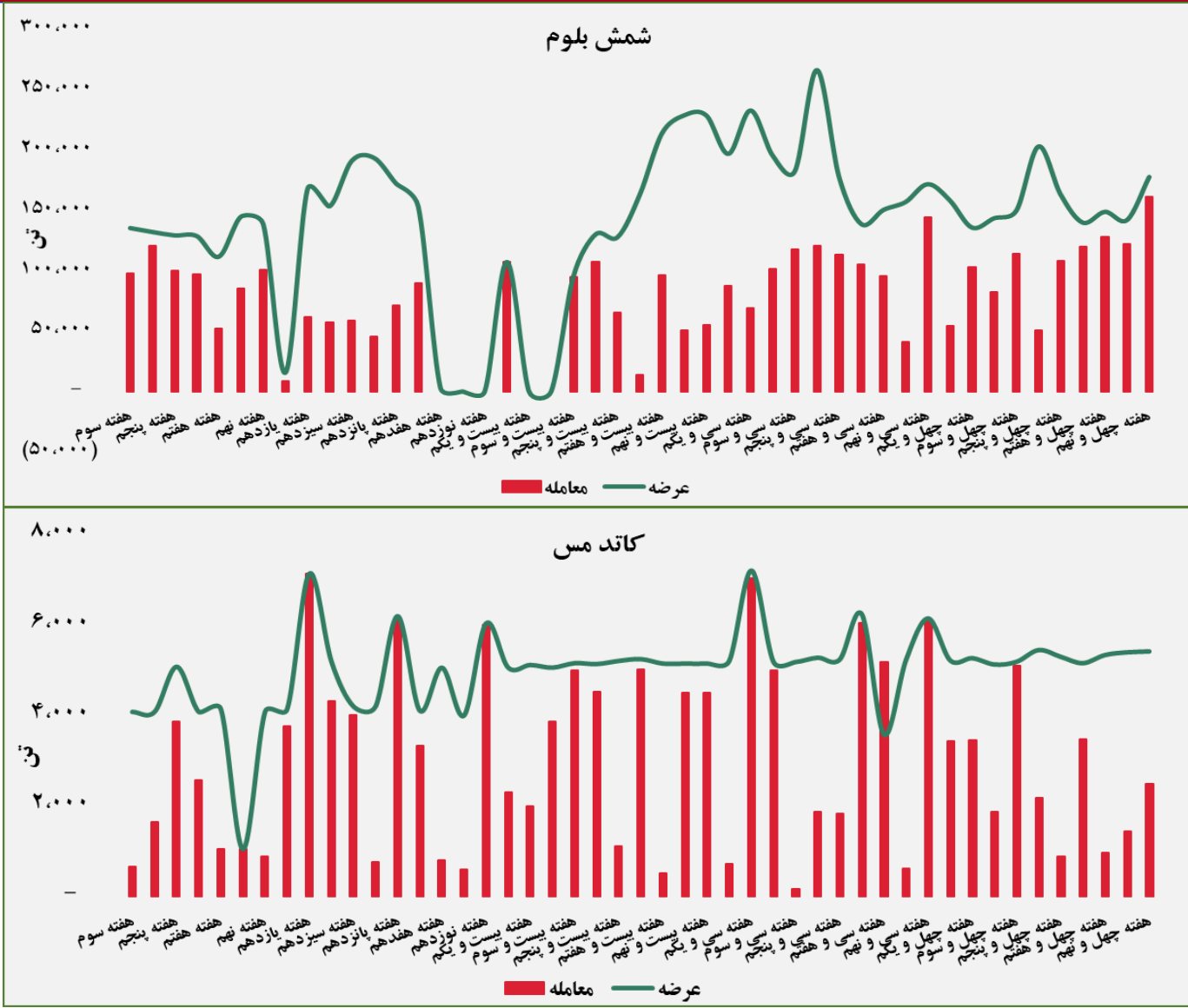
■ عرضه کننده:

پالایش نفت بندر عباس - پالایش نفت اصفهان - پالایش نفت تهران - پالایش نفت تبریز - پالایش نفت آبادان

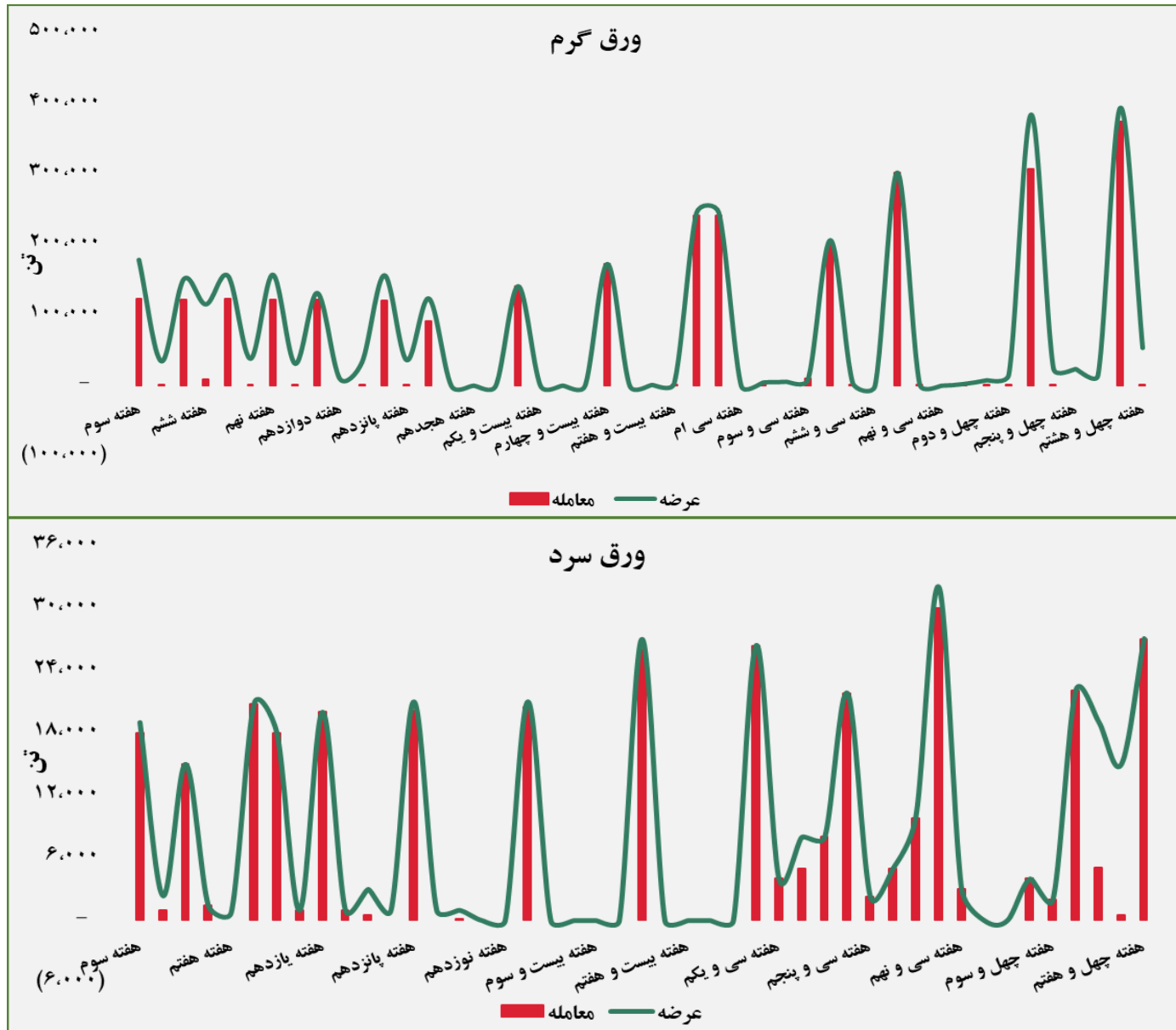


گروه مالی شهر گزارش معاملات در بورس کالا

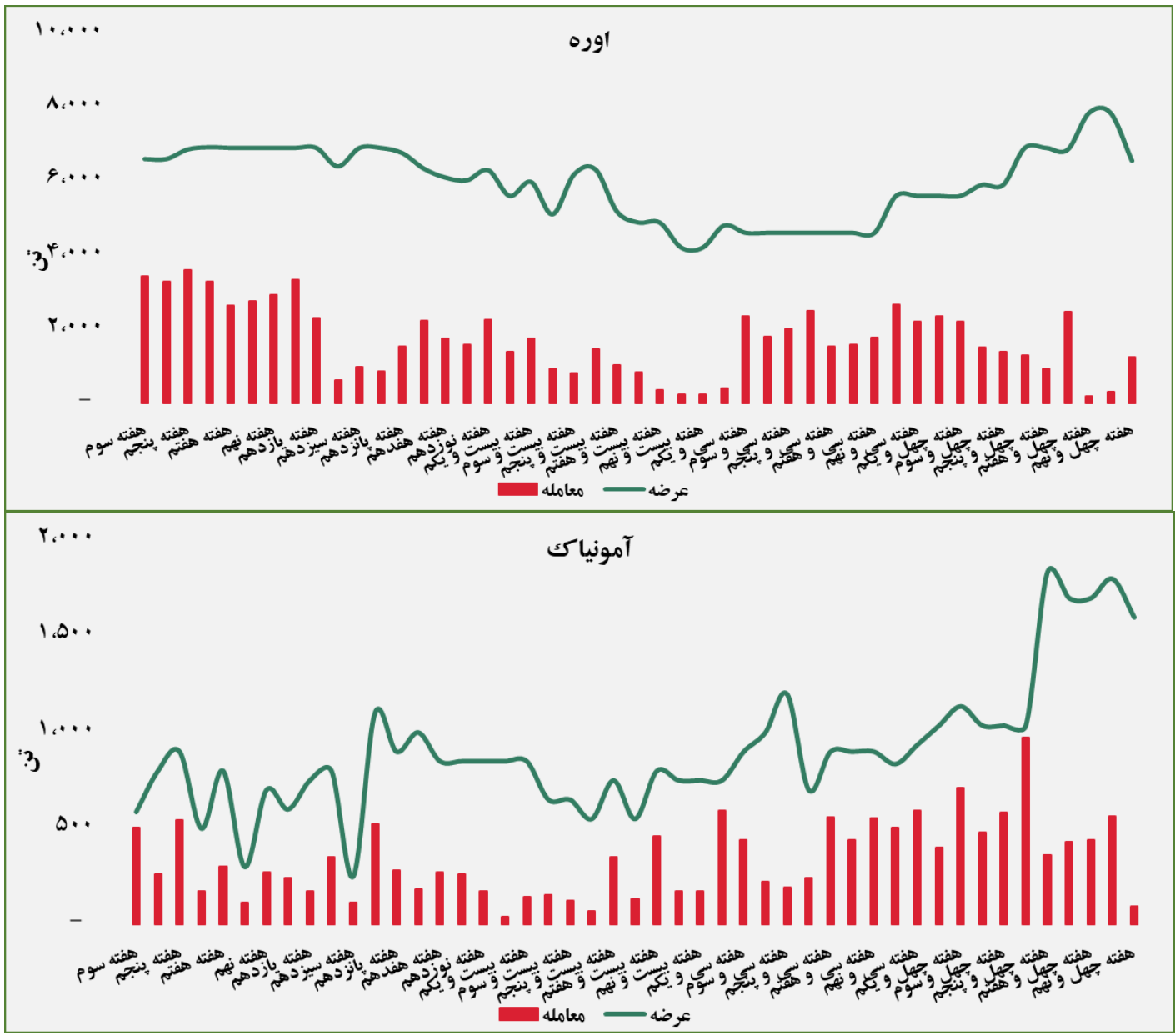
حجم عرضه و معامله هفتگی در بورس کالا (سال ۱۴۰۰)



گروه مالی شهر گزارش معاملات در بورس کالا



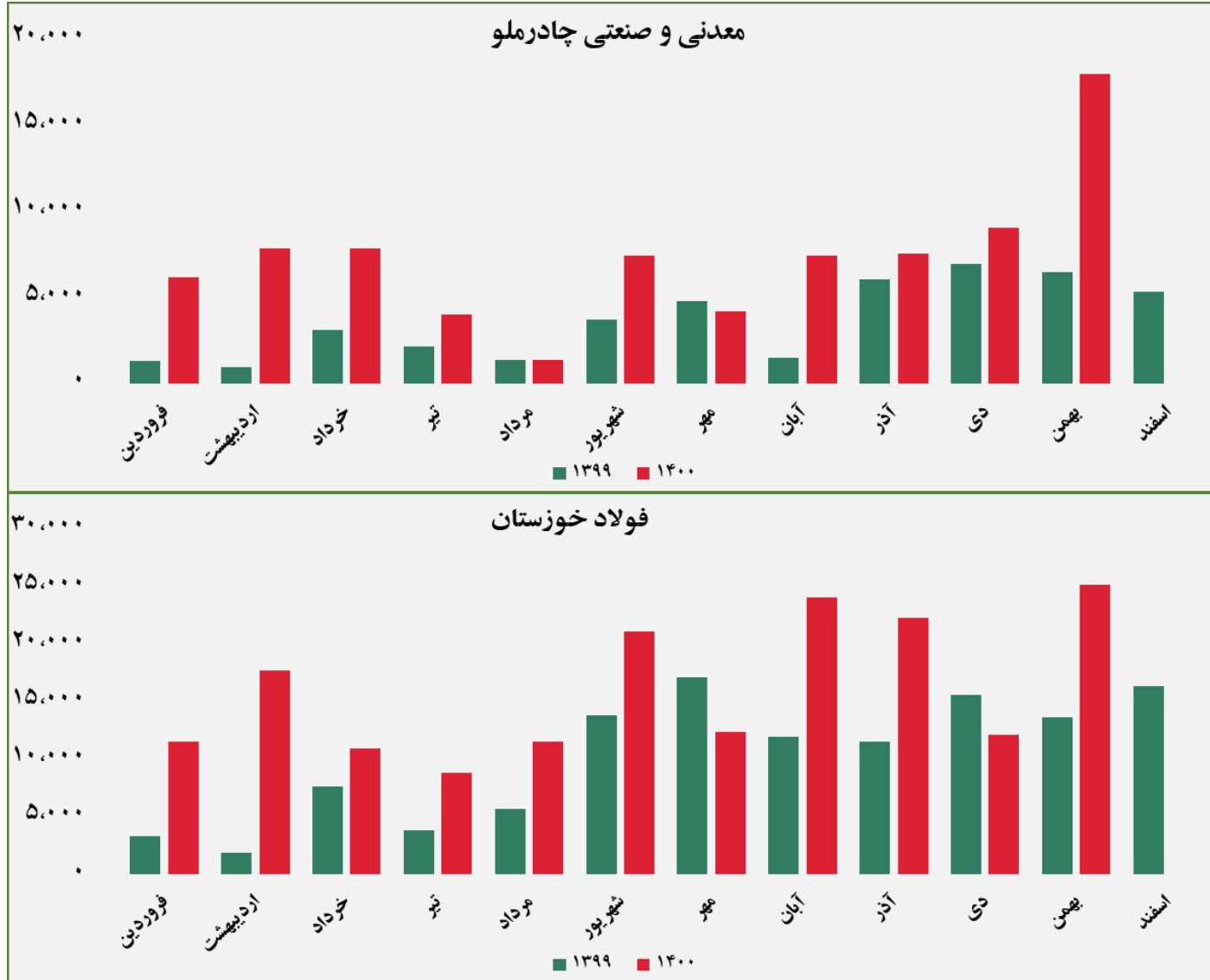
گروه مالی شهر گزارش معاملات در بورس کالا



گروه مالی شهر گزارش معاملات در بورس کالا



مبلغ فروش شرکت ها برای کلیه محصولات در بورس کالا (میلیارد ریال)



گروه مالی شهر گزارش معاملات در بورس کالا

مبلغ فروش شرکت ها برای کلیه محصولات در بورس کالا (میلیارد ریال)



گروه مالی شهر گزارش معاملات در بورس کالا

مبلغ فروش شرکت ها برای کلیه محصولات در بورس کالا (میلیارد ریال)



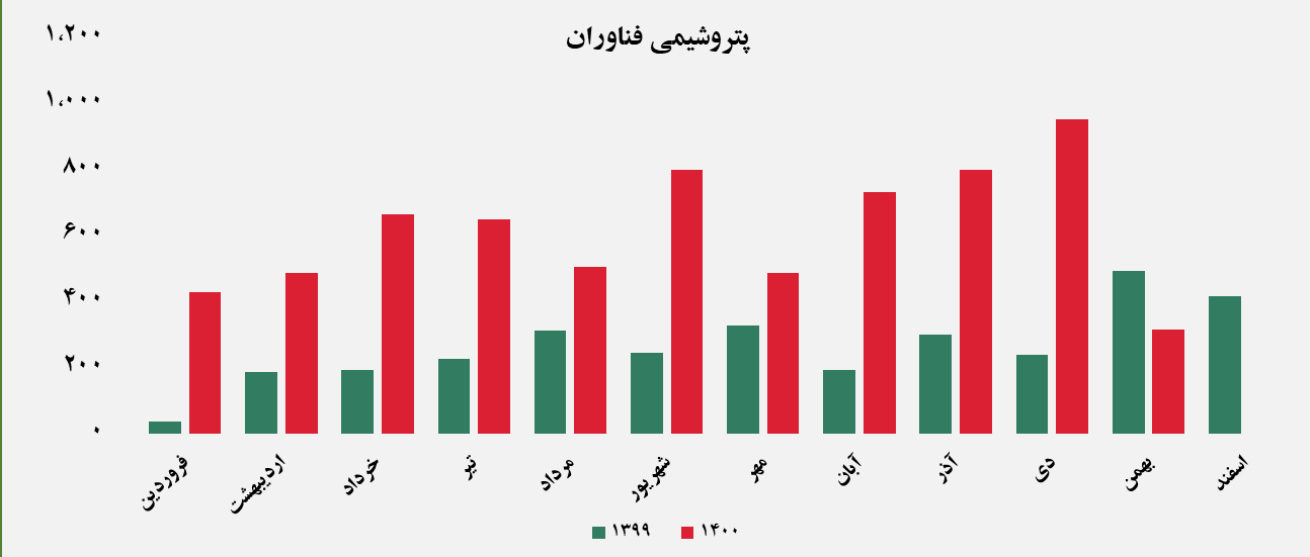
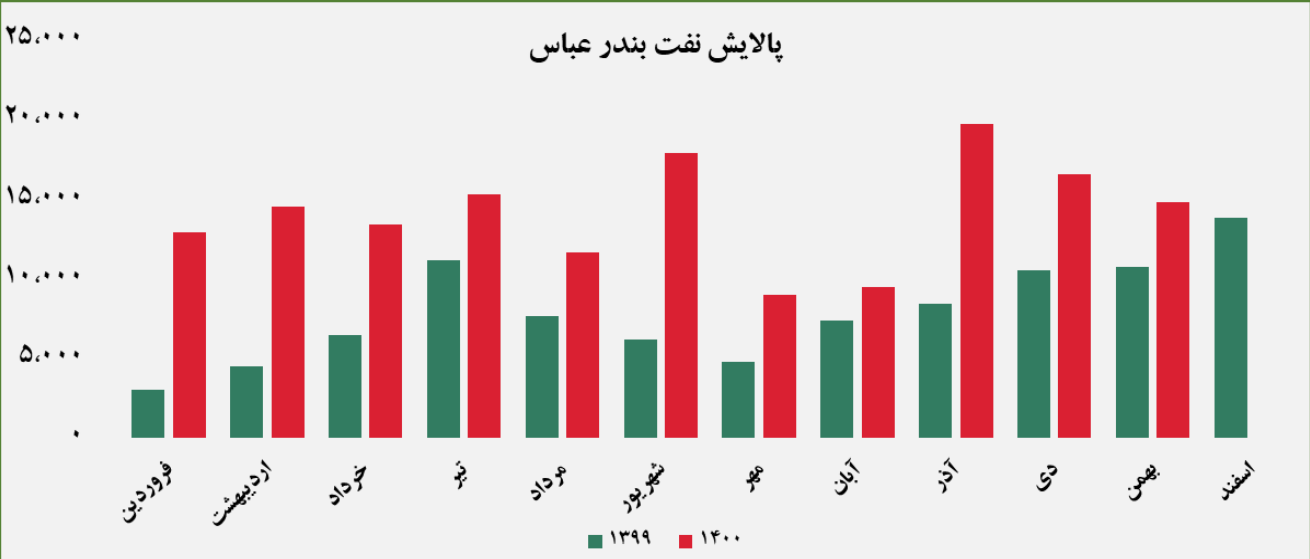
گروه مالی شهر گزارش معاملات در بورس کالا

مبلغ فروش شرکت‌ها برای کلیه محصولات در بورس کالا (میلیارد ریال)



گروه مالی شهر گزارش معاملات در بورس کالا

مبلغ فروش شرکت ها برای کلیه محصولات در بورس کالا (میلیارد ریال)



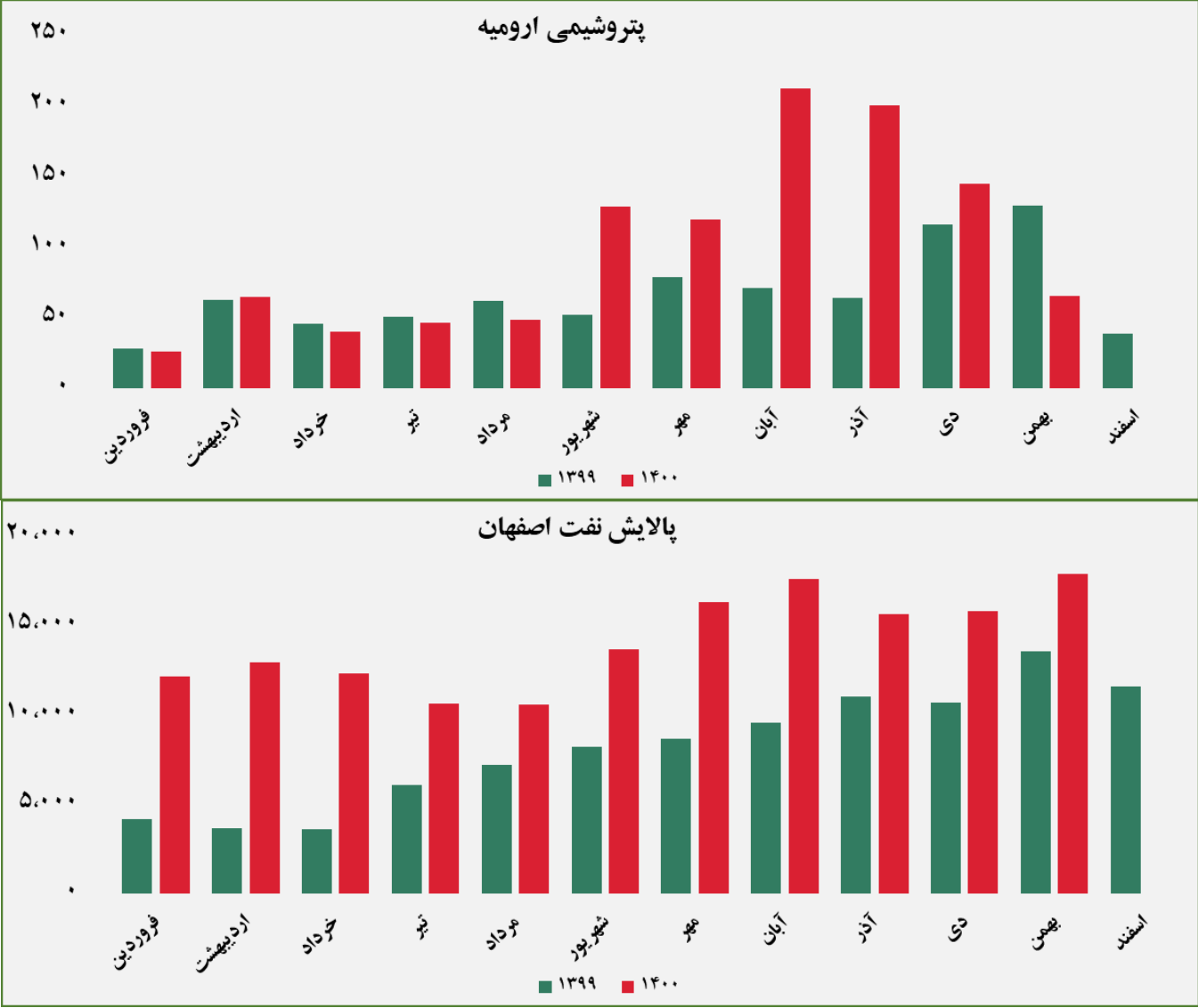
گروه مالی شهر گزارش معاملات در بورس کالا

مبلغ فروش شرکت ها برای کلیه محصولات در بورس کالا (میلیارد ریال)



گروه مالی شهر گزارش معاملات در بورس کالا

مبلغ فروش شرکت ها برای کلیه محصولات در بورس کالا (میلیارد ریال)



گروه مالی شهر گزارش معاملات در بورس کالا

مبلغ فروش شرکت ها برای کلیه محصولات در بورس کالا (میلیارد ریال)



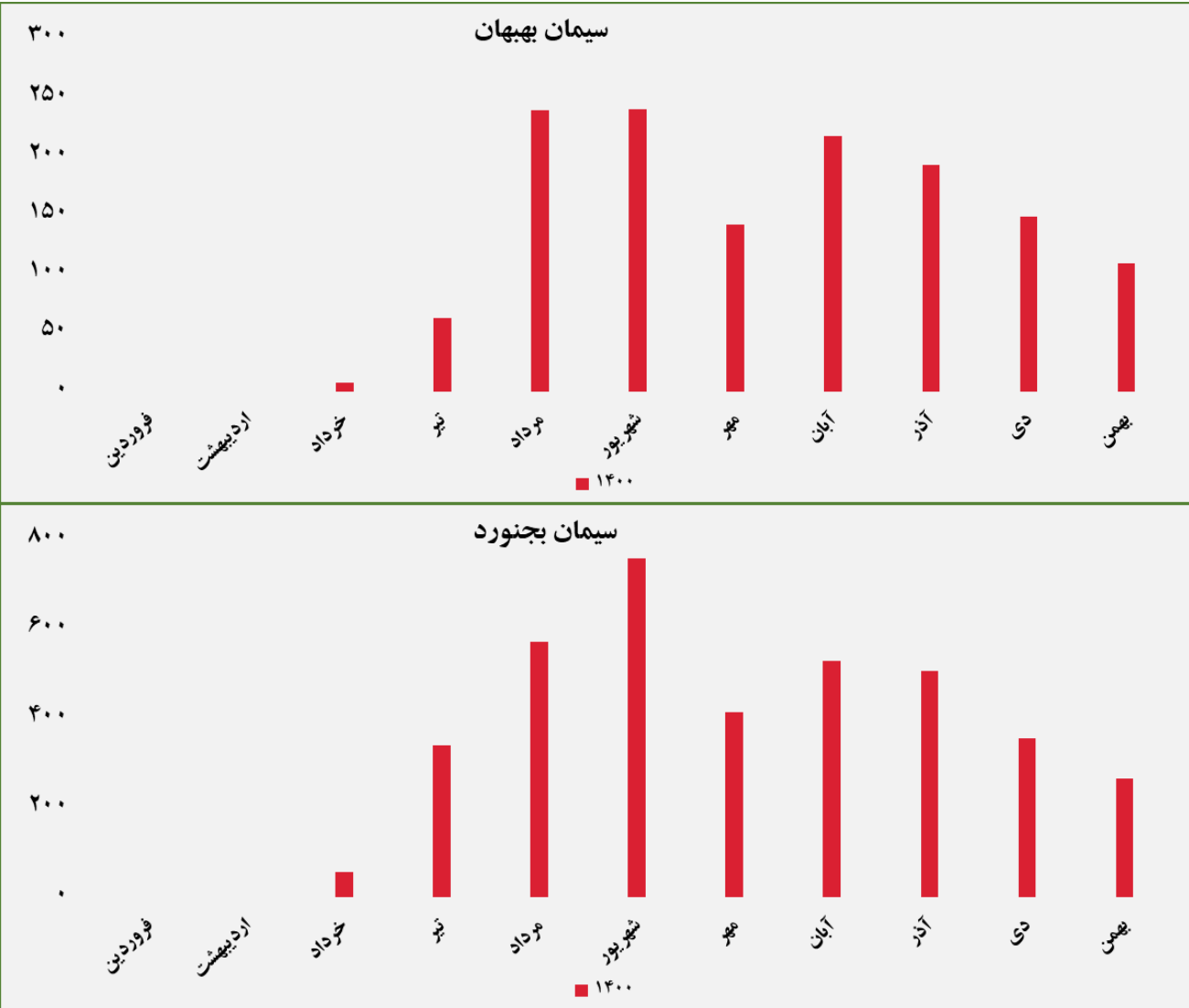
گروه مالی شهر گزارش معاملات در بورس کالا

مبلغ فروش شرکت ها برای کلیه محصولات در بورس کالا (میلیارد ریال)



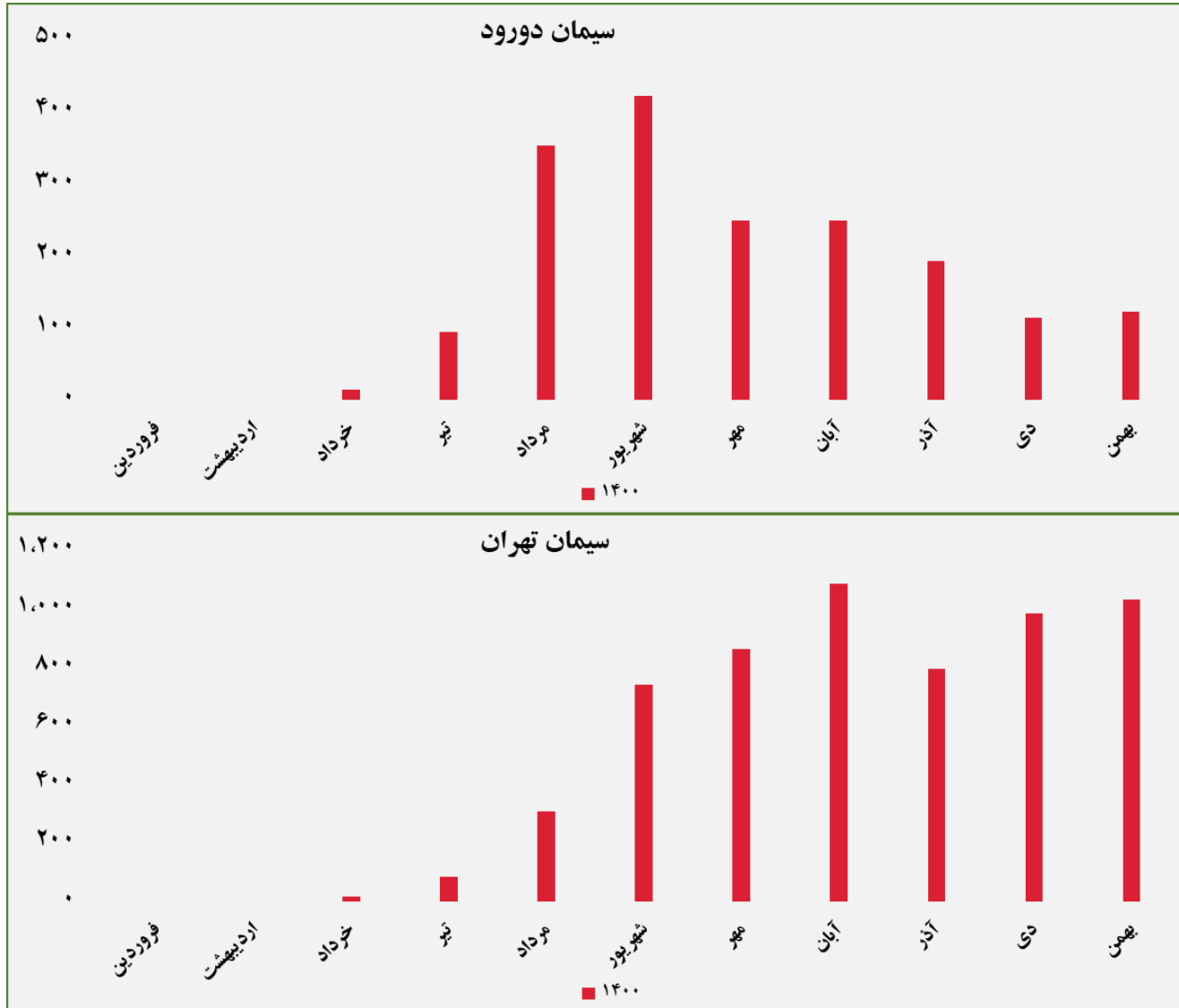
گروه مالی شهر گزارش معاملات در بورس کالا

مبلغ فروش شرکت ها برای کلیه محصولات در بورس کالا (میلیارد ریال)

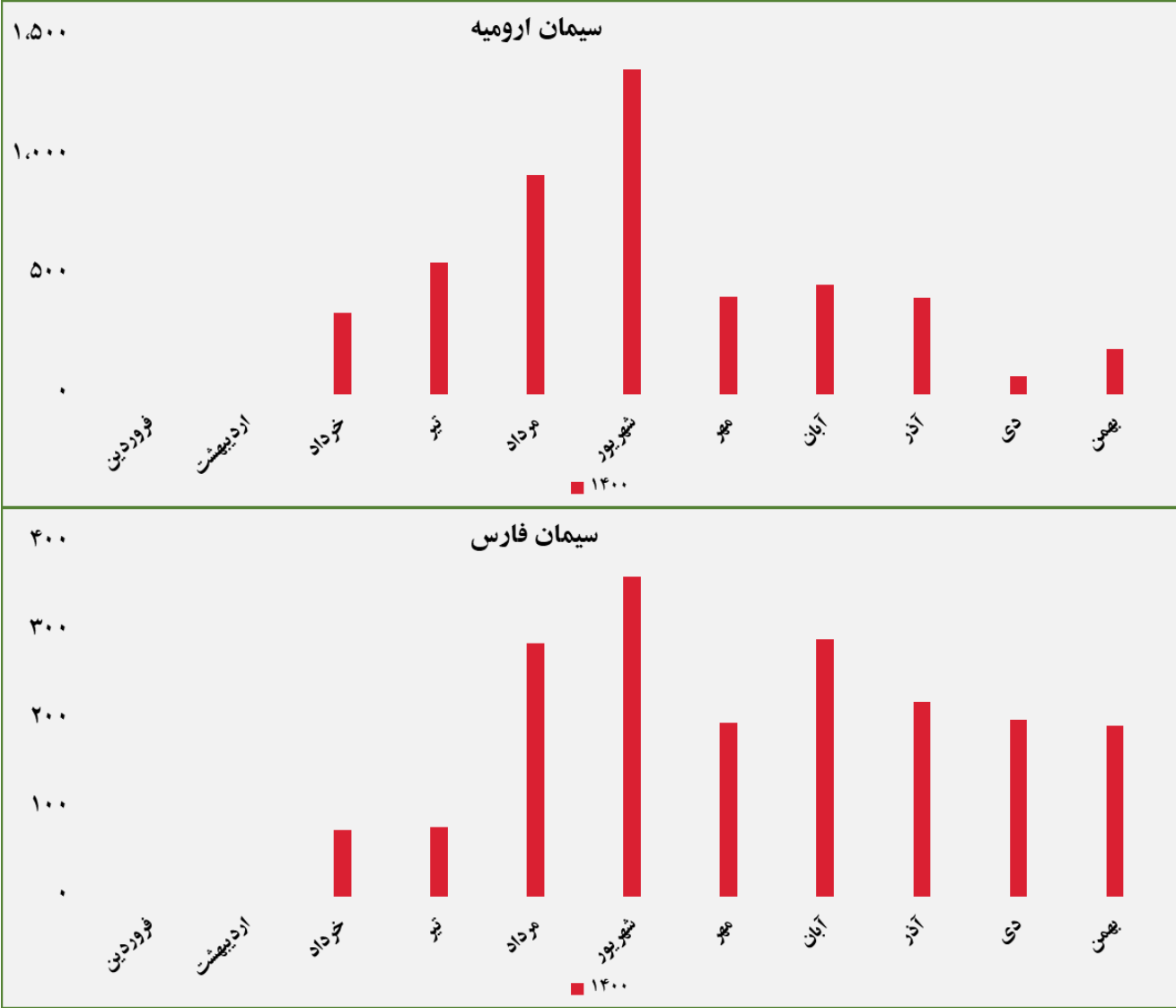


گروه مالی شهر گزارش معاملات در بورس کالا

مبلغ فروش شرکت ها برای کلیه محصولات در بورس کالا (میلیارد ریال)

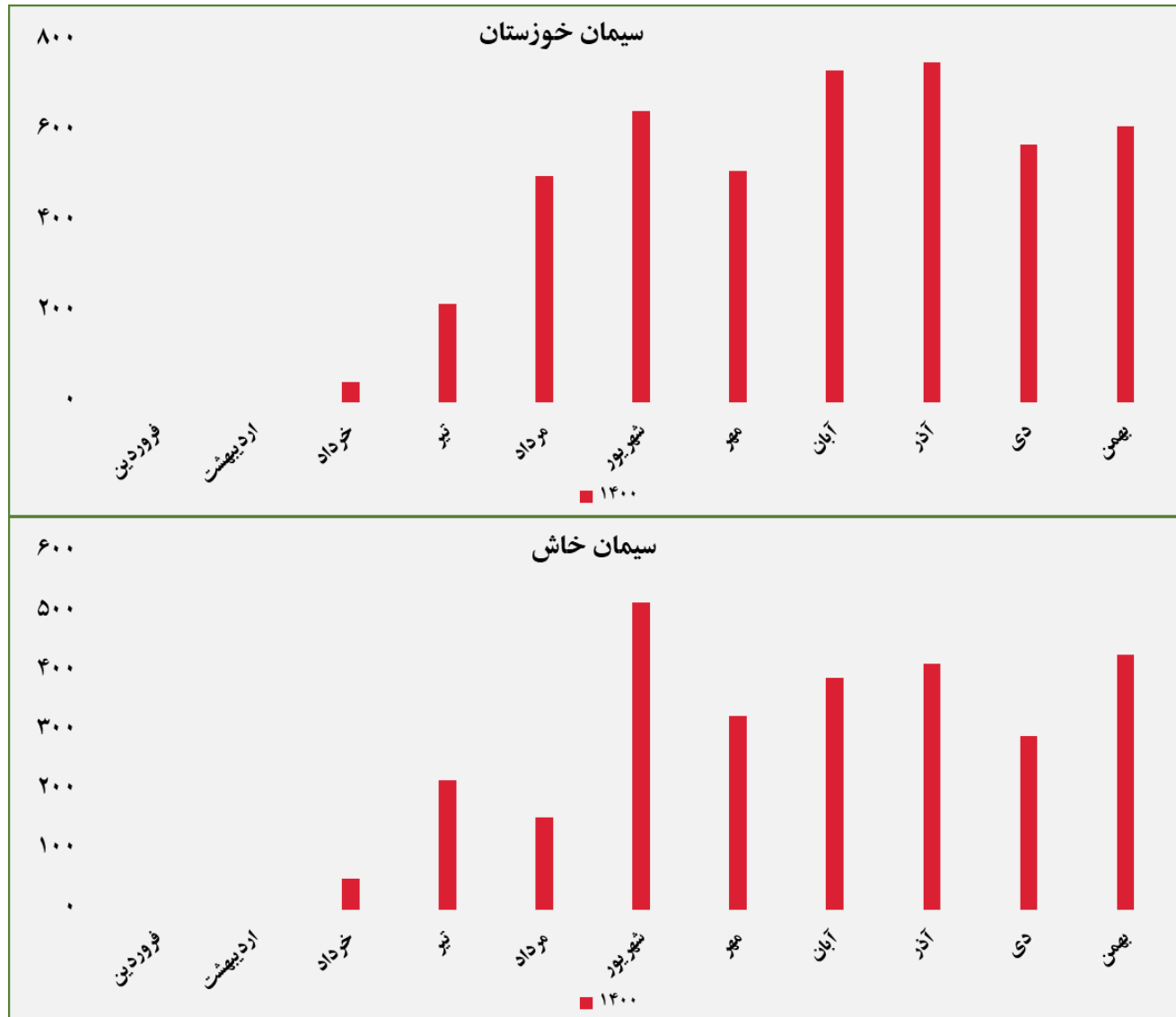


مبلغ فروش شرکت ها برای کلیه محصولات در بورس کالا (میلیارد ریال)



گروه مالی شهر گزارش معاملات در بورس کالا

مبلغ فروش شرکت‌ها برای کلیه محصولات در بورس کالا (میلیارد ریال)





ردیف	نام محصول	تاریخ آخرین معامله	واحد	آخرین قیمت	میانگین هفته گذشته	میانگین یک ماه گذشته	میانگین سه ماه گذشته	تغییرات آخرین قیمت نسبت به			
								سه ماه گذشته	ماه گذشته	هفته گذشته	
۱	شمش بلوم	۱۴۰۰/۱۱/۲۵	ریال/کیلوگرم	۱۳۰,۵۱۷	۱۲۹,۷۹۸	۱۲۵,۳۴۰	۱۲۹,۴۵۵	۱٪	۴.۱٪	۰.۸٪	
۲	ورق گرم	۱۴۰۰/۱۱/۱۹		-	۱۸۹,۴۵۲	-	۲۰۸,۲۳۱	۱۹۶,۶۳۷	-	-۹.۰٪	-۳.۷٪
۳	ورق سرد	۱۴۰۰/۱۱/۱۲		۲۴۱,۳۴۲	۲۱۶,۷۴۵	۲۳۹,۵۶۷	۲۴۵,۶۶۷	-۱۰٪	-۹.۵٪	-۱۱.۸٪	
۴	سبد تیر آهن مخلوط	۱۴۰۰/۱۱/۲۴		۱۴۷,۰۹۰	۱۳۹,۵۰۰	۱۴۲,۲۷۸	۱۴۴,۱۰۹	-۵٪	-۲.۰٪	-۳.۲٪	
۵	کاتد مس	۱۴۰۰/۱۱/۲۴		۲,۴۱۷,۴۱۹	۲,۳۷۳,۸۲۸	۲,۳۶۴,۶۸۳	۲,۳۰۸,۸۴۶	-۲٪	۰.۴٪	۲.۸٪	
۶	مفتول مسی	۱۴۰۰/۰۹/۱۵		-	۲,۲۹۷,۲۷۷	۲,۲۹۶,۷۲۵	۲,۳۴۵,۴۲۹	-	۰.۰٪	-۲.۱٪	
۷	شمش روی	۱۴۰۰/۱۱/۲۴		۸۸۳,۰۷۶	۸۷۳,۷۷۱	۸۴۳,۹۱۶	۷۸۲,۹۱۳	-۱٪	۳.۵٪	۱۱.۶٪	
۸	شمش آلومینیوم	۱۴۰۰/۱۱/۲۴		۷۸۷,۲۸۹	۸۰۱,۷۱۲	۷۲۷,۴۳۲	۷۰۳,۴۱۱	۲٪	۱۰.۲٪	۱۴.۰٪	

گروه مالی شهر گزارش معاملات در بورس کالا



ردیف	نام محصول	تاریخ آخرین معامله	واحد	آخرین قیمت	میانگین هفته گذشته	میانگین یک ماه گذشته	میانگین سه ماه گذشته	تغییرات آخرین قیمت نسبت به		
								هفته گذشته	ماه گذشته	سه ماه گذشته
۱	اوره پریل	۱۴۰۰/۱۱/۲۳	ریال / کیلوگرم	۱۳۵,۸۹۸	۱۳۹,۰۰۰	۱۹۲,۸۵۱	۱۷۹,۸۶۸	-۲٪	-۳۰٪	-۲۴٪
۲	پلی وینیل کلراید	۱۴۰۰/۱۱/۲۵		۳۸۰,۴۴۸	۳۶۲,۶۵۳	۴۰۲,۵۸۹	۴۱۶,۱۳۹	۵٪	-۵٪	-۹٪
۳	پلی اتیلن سبک خطی	۱۴۰۰/۱۱/۱۹		۳۰۳,۷۹۰	۳۰۷,۰۹۹	۳۹۲,۷۵۸	۴۱۰,۲۳۶	-۱٪	-۲۳٪	-۲۶٪
۴	ارتوزایلین	۱۴۰۰/۱۱/۰۶		۲۰۹,۷۳۸	۲۰۹,۷۳۸	-	۱۸۵,۴۳۱	۰٪	-	۱۳٪
۵	استایرن منومر	۱۴۰۰/۱۱/۰۹		۳۰۲,۵۷۴	-	۲۲۸,۹۹۵	۲۹۱,۲۰۷	-	۳۲٪	۴٪
۶	پلی پروپیلن شیمیایی	۱۴۰۰/۱۱/۲۵		۳۶۵,۳۹۲	۳۶۹,۵۲۸	۳۹۷,۱۱۷	۴۰۳,۴۸۱	-۱٪	-۸٪	-۹٪
۷	پلی اتیلن سنگین تزریقی	۱۴۰۰/۱۱/۱۹		۲۳۷,۰۲۳	-	۲۴۷,۷۶۶	۲۶۲,۵۰۵	-	-۴٪	-۱۰٪
۸	آمونیاک	۱۴۰۰/۱۱/۲۳		۱۲۴,۵۴۲	۱۳۴,۴۰۴	۱۵۴,۹۰۵	۱۳۲,۴۸۶	-۷٪	-۲۰٪	-۶٪
۹	پلی اتیلن سنگین فیلم	۱۴۰۰/۱۱/۲۳		۲۶۱,۱۱۸	۲۶۱,۱۱۸	۲۵۶,۸۰۴	۲۶۱,۹۶۵	۰٪	۲٪	۰٪
۱۰	لوب کات سنگین	۱۴۰۰/۱۱/۲۴		۱۳۴,۴۳۰	۱۳۵,۶۱۲	۱۰۹,۰۴۸	۱۱۲,۸۷۱	-۱٪	۲۳٪	۱۹٪
۱۱	لوب کات سبک	۱۴۰۰/۱۱/۲۴		۱۳۹,۱۵۰	۱۳۶,۴۲۱	۱۱۱,۵۷۴	۱۱۵,۷۵۴	۲٪	۲۵٪	۲۰٪

گروه مالی شهر گزارش معاملات در بورس کالا