



گروه مالی شهر
SHAHR FINANCIAL GROUP

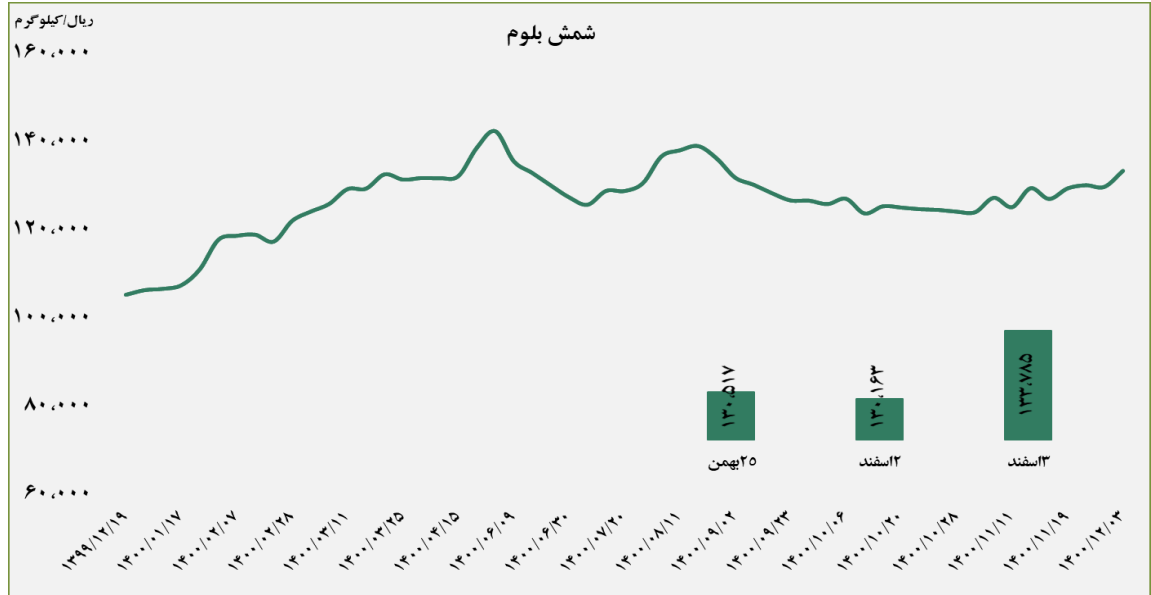
گزارش معاملات در بورس کالا

۱۴۰۰/۱۲/۰۴

www.sfg.ir - info@sfg.ir

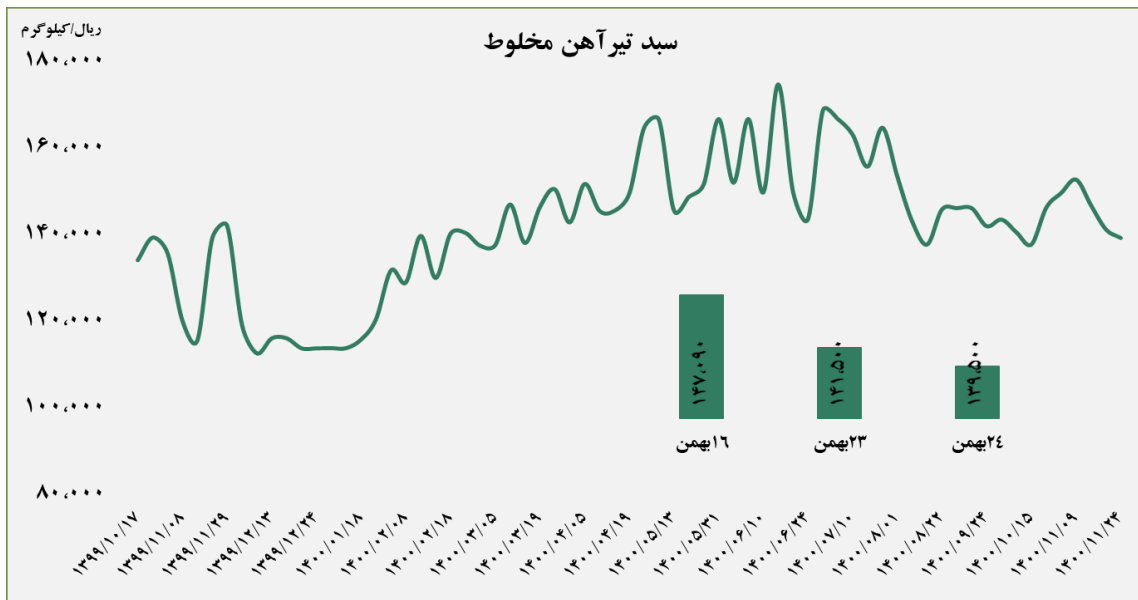
■ عرضه کننده:

آهن و فولاد ارفع - ذوب آهن اصفهان - مجتمع فولاد خراسان -
 مجتمع ذوب آهن فولاد خزر - فولاد کاوه جنوب کیش -
 فولاد کویر دامغان



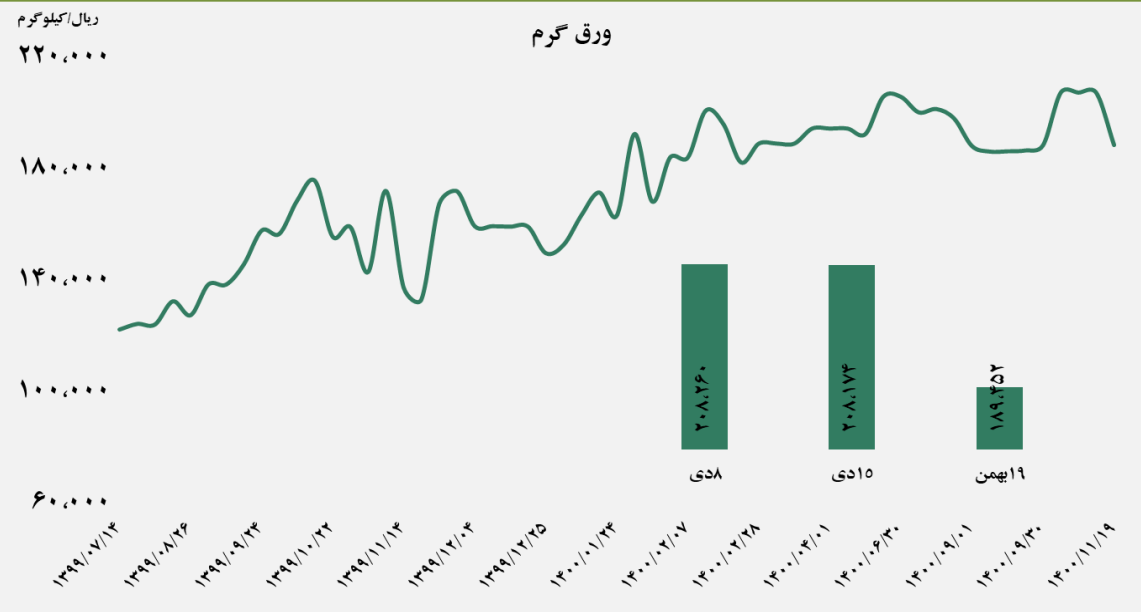
■ عرضه کننده:

ذوب آهن اصفهان - مجتمع فولاد ظفر بناب



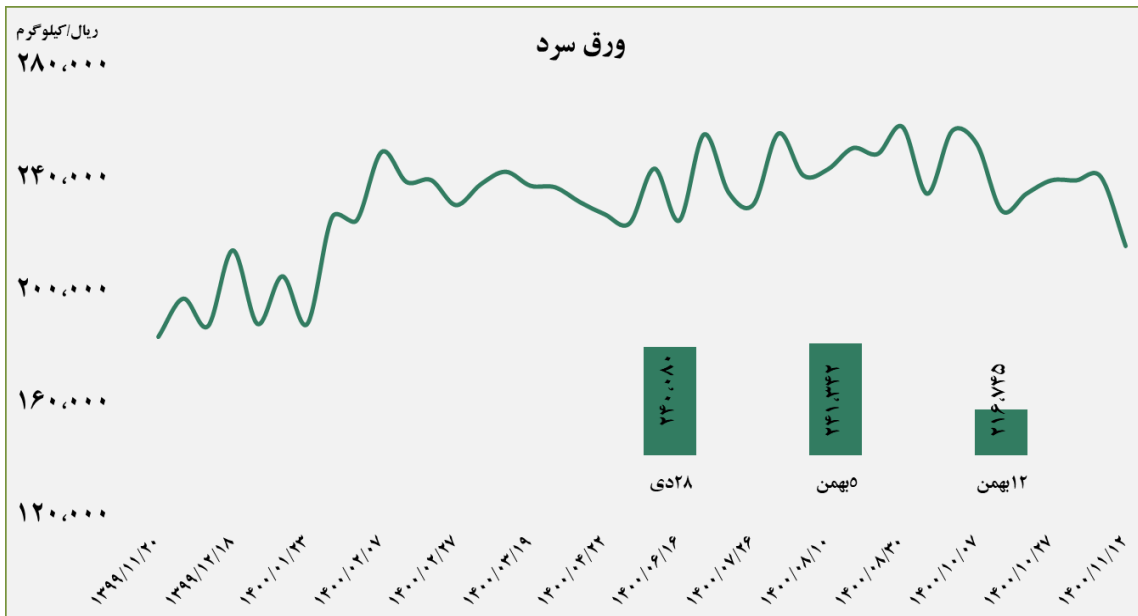
■ عرضه کننده:

فولاد مبارکه اصفهان - نورد و تولید قطعات فولادی



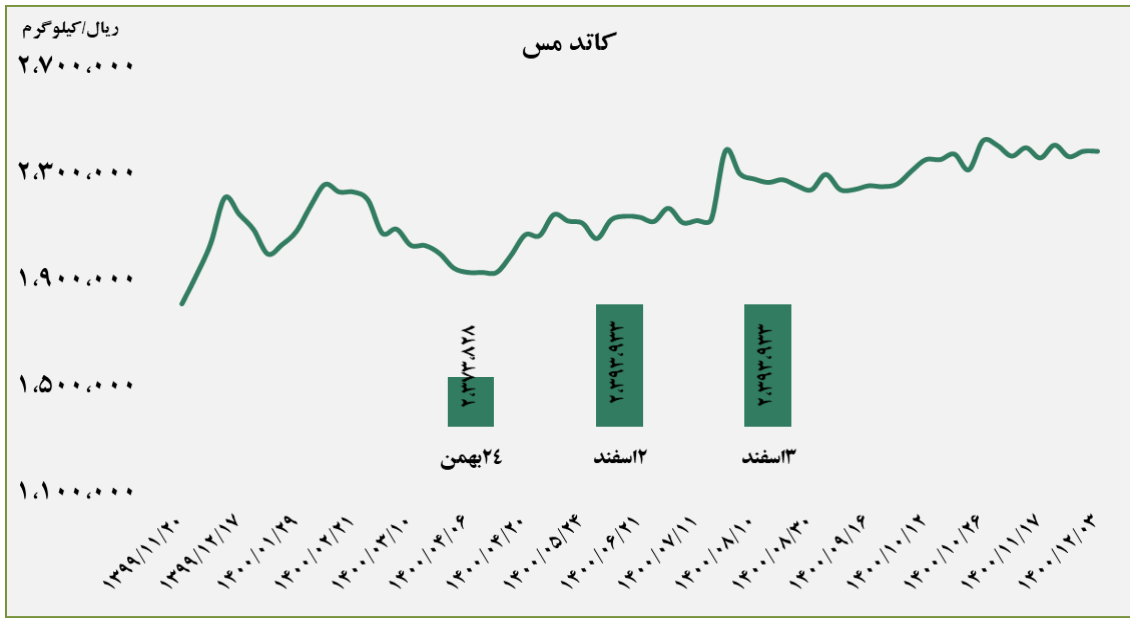
■ عرضه کننده:

فولاد مبارکه اصفهان - فولاد غرب آسیا - صنایع هفت الماس



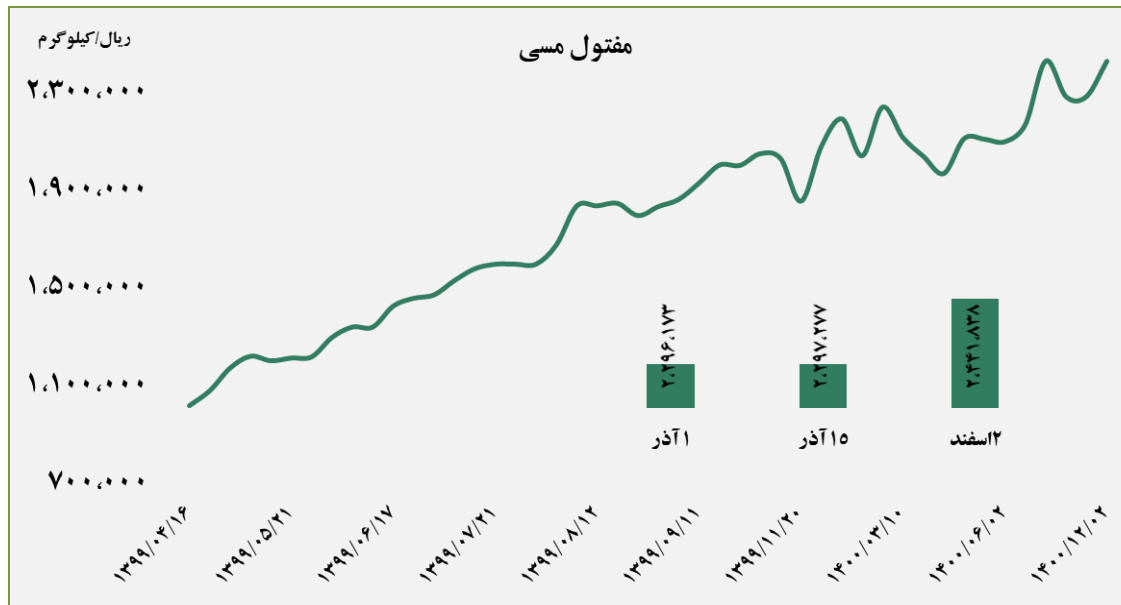
■ عرضه کننده:

شرکت ملی صنایع مس ایران - فرآوری مس درخشان
تخت گنبد



■ عرضه کننده:

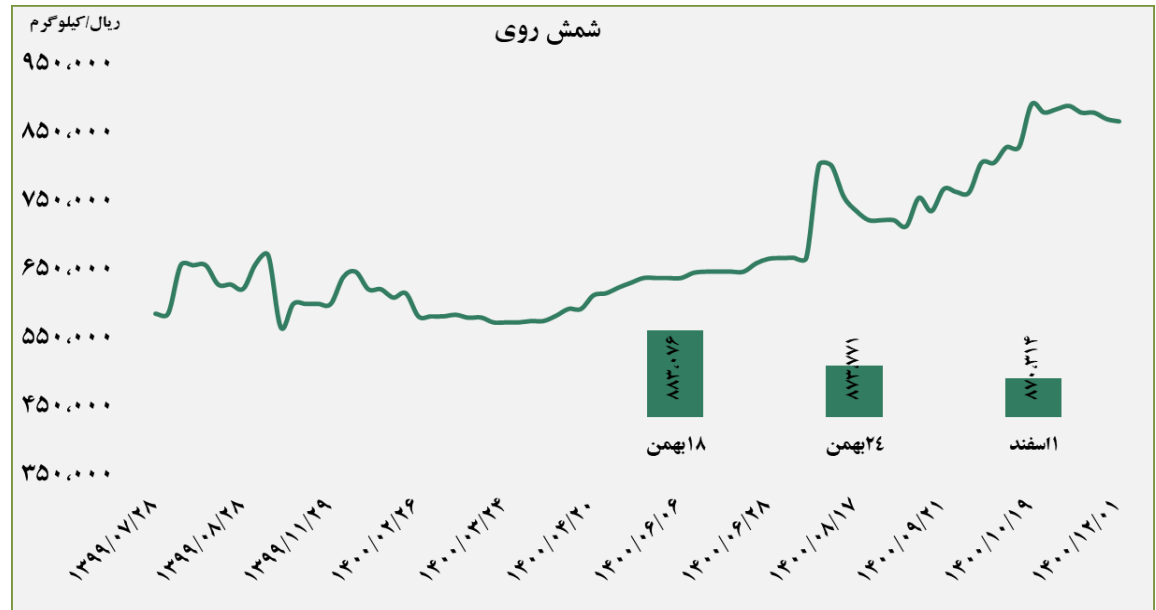
صنایع تولیدی دنیای مس کاشان - گیل راد شمال -
شرکت ملی صنایع مس ایران



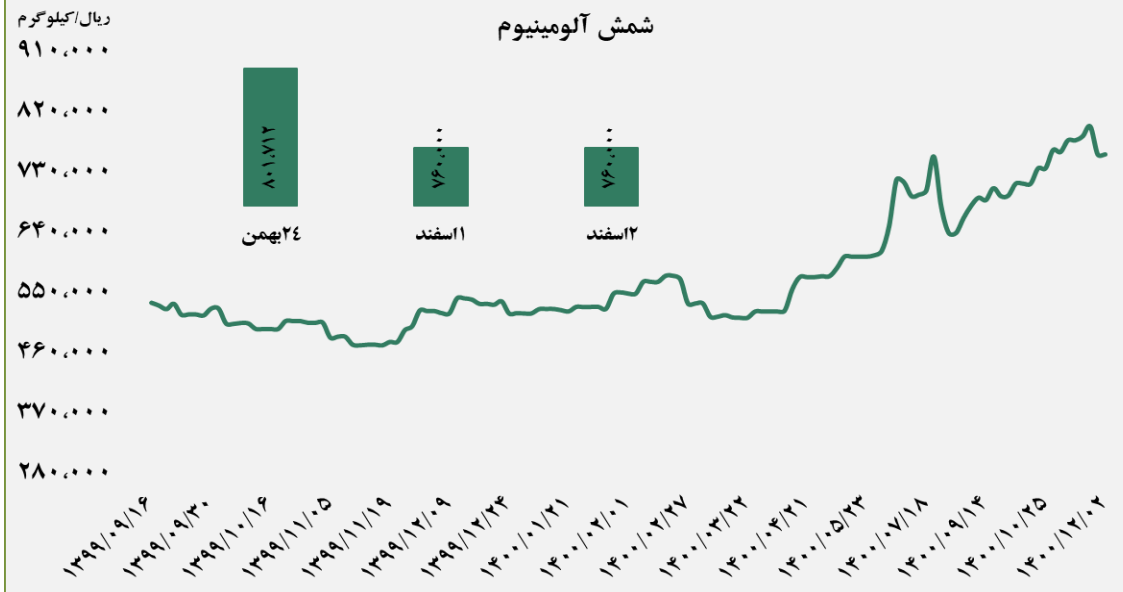
گروه مالی شهر گزارش معاملات در بورس کالا

■ عرضه کننده:

ملی سرب و روی ایران - سپنتا روی - تولیدی روی بندر عباس - ذوب احیای روی قشم - گسترش صنایع روی ایرانیان - فرآوری مواد معدنی ایران



شمش آلومینیوم

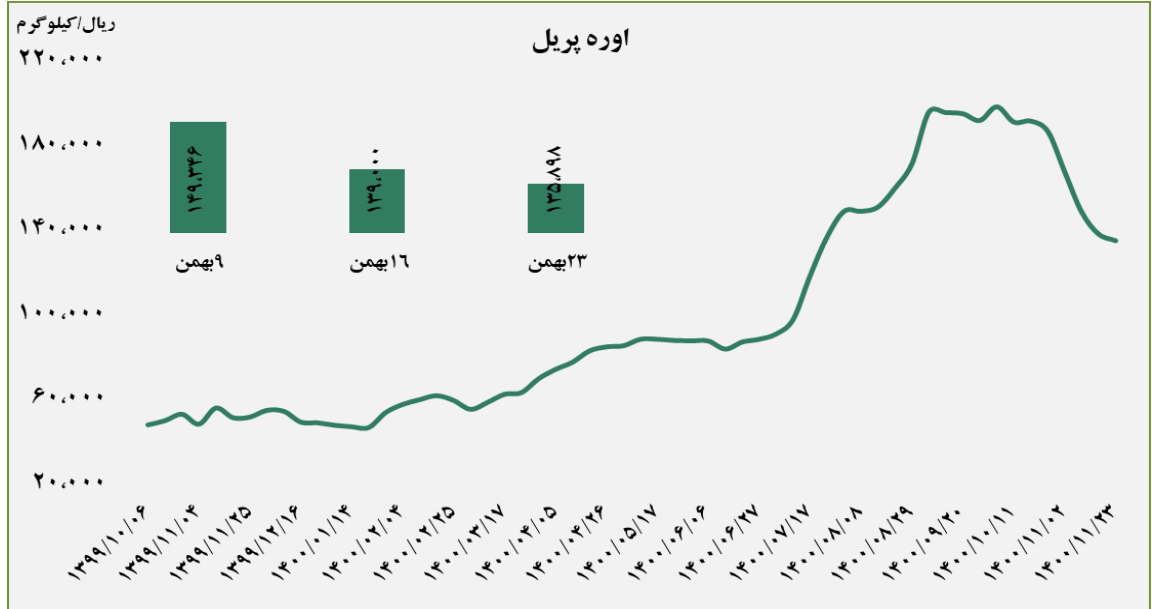


■ عرضه کننده:

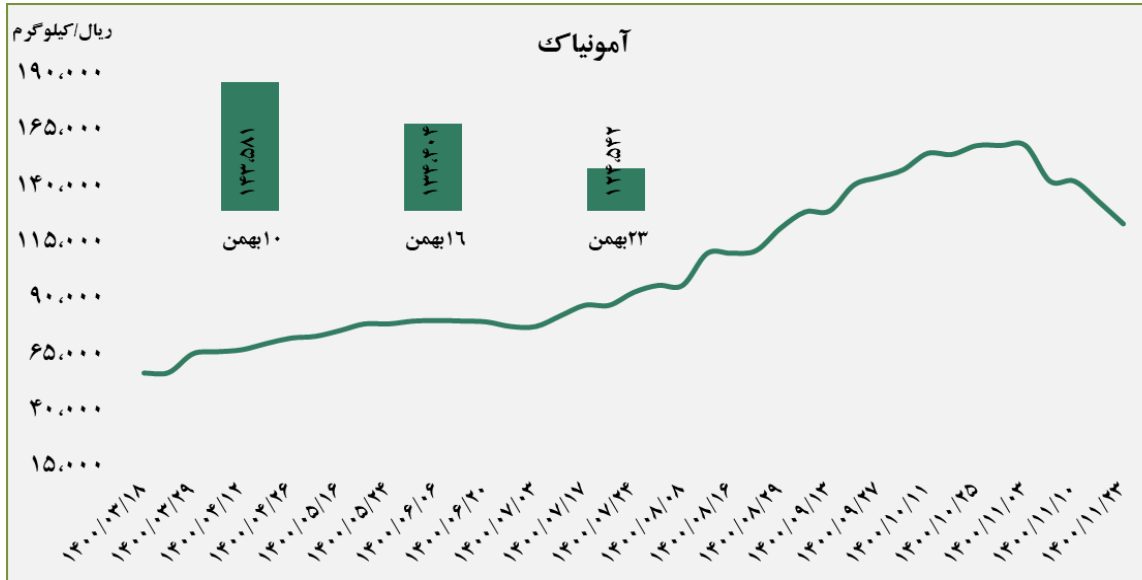
آلومینیوم ایران - مجتمع صنایع آلومینیوم جنوب - آلومینیوم المهدی - آلومینای ایران

■ عرضه کننده:

پتروشیمی خراسان - پتروشیمی شیراز-پتروشیمی پردیس-پتروشیمی کرمانشاه-پتروشیمی رازی



آمونیاک



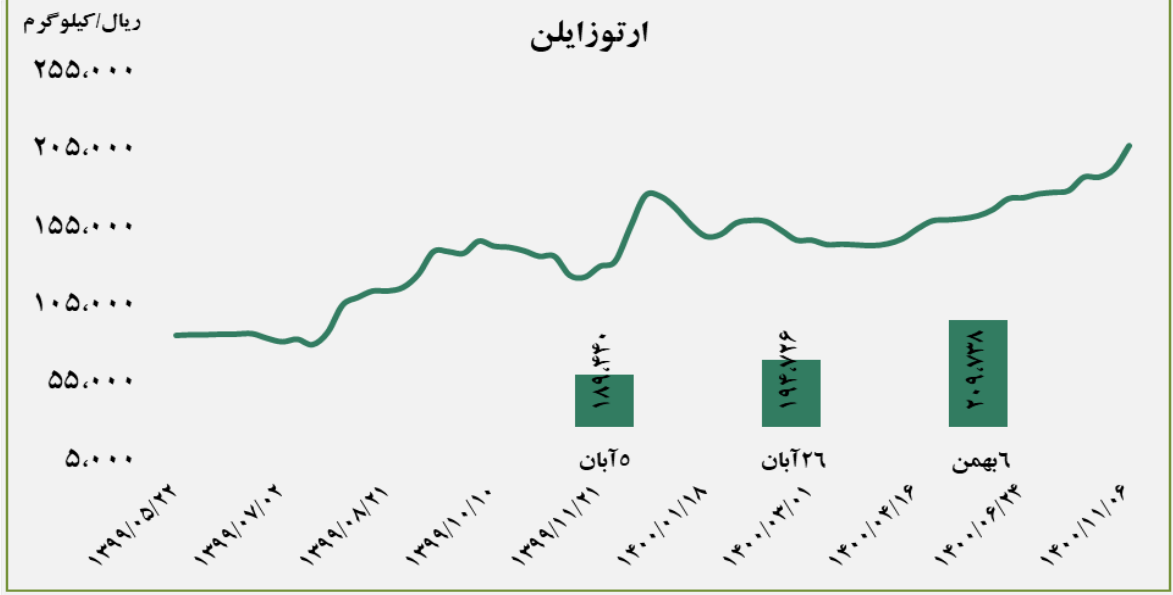
■ عرضه کننده:

پتروشیمی خراسان - پتروشیمی شیراز

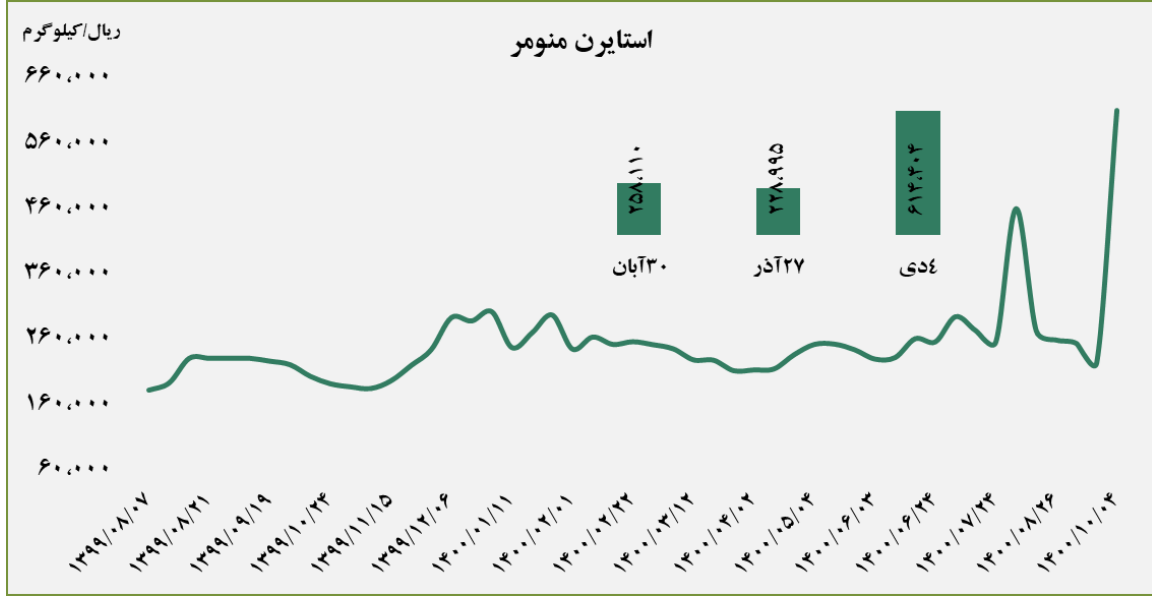


■ عرضه کننده:

پتروشیمی برزویه

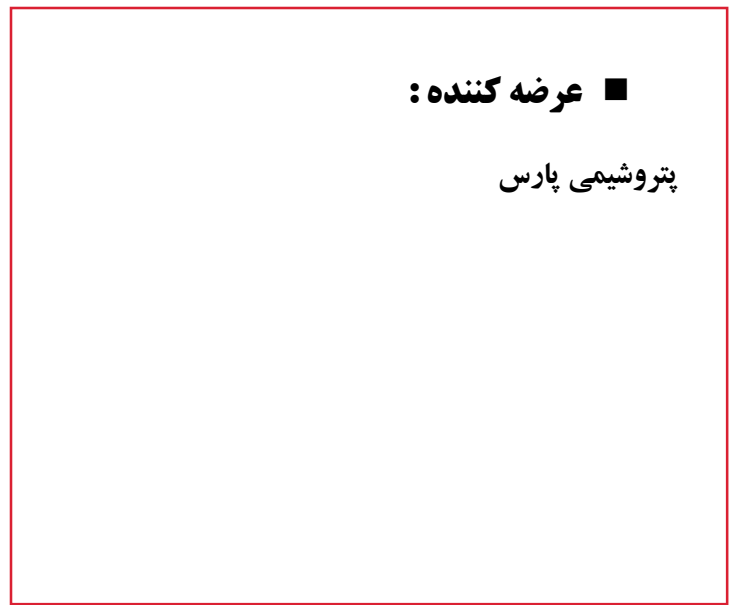


استایرن منومر



■ عرضه کننده:

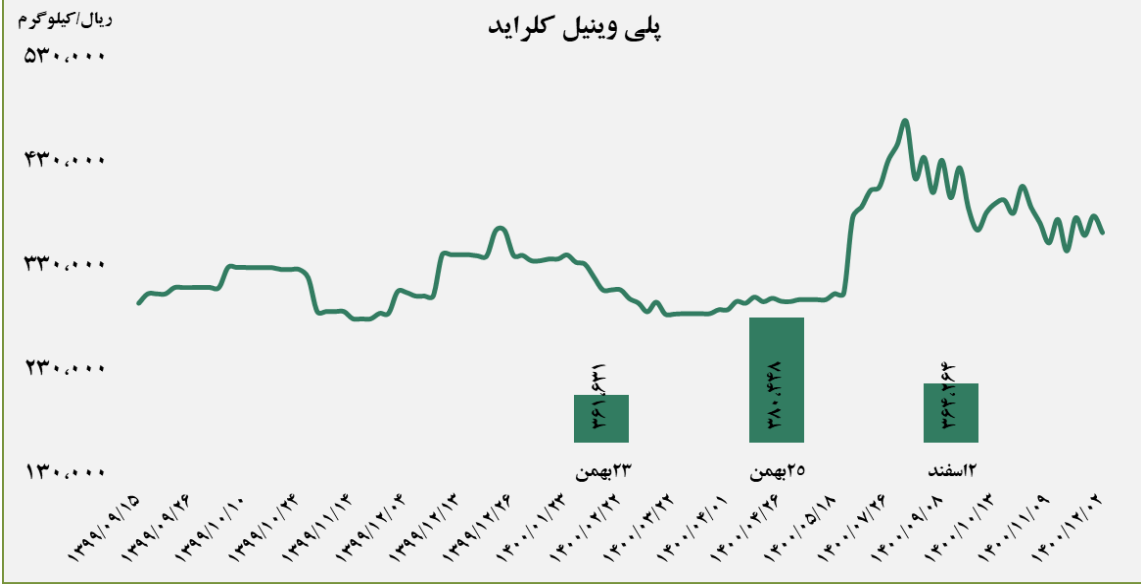
پتروشیمی پارس



گروه مالی شهر گزارش معاملات در بورس کالا

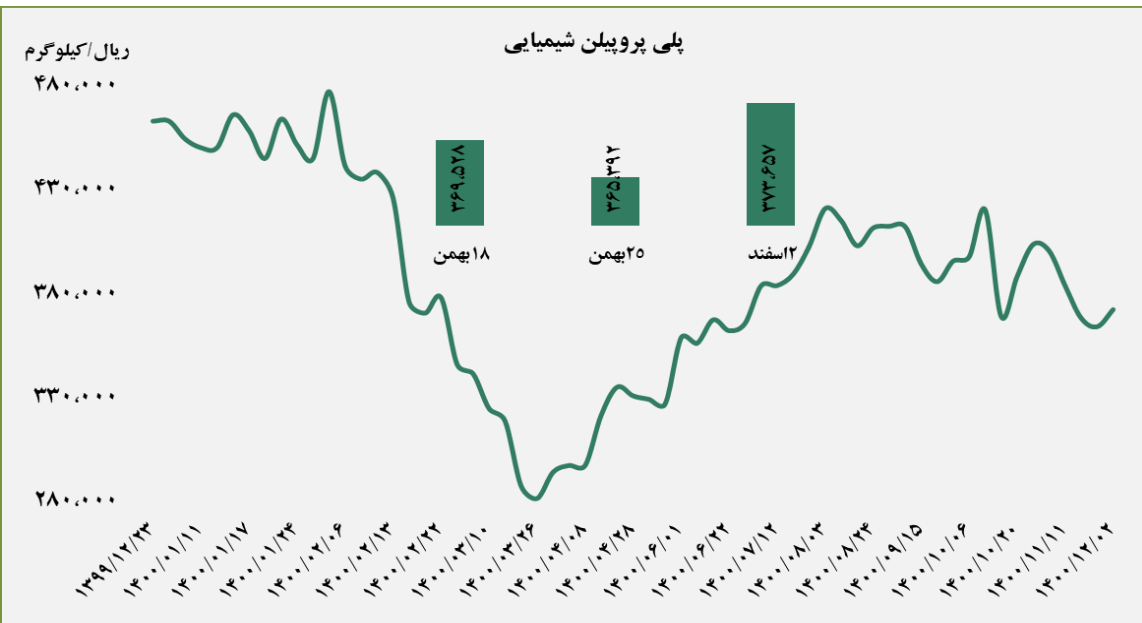
■ عرضه کننده:

پتروشیمی غدیر - پتروشیمی آبادان - پتروشیمی بندر امام - پتروشیمی اروند



■ عرضه کننده:

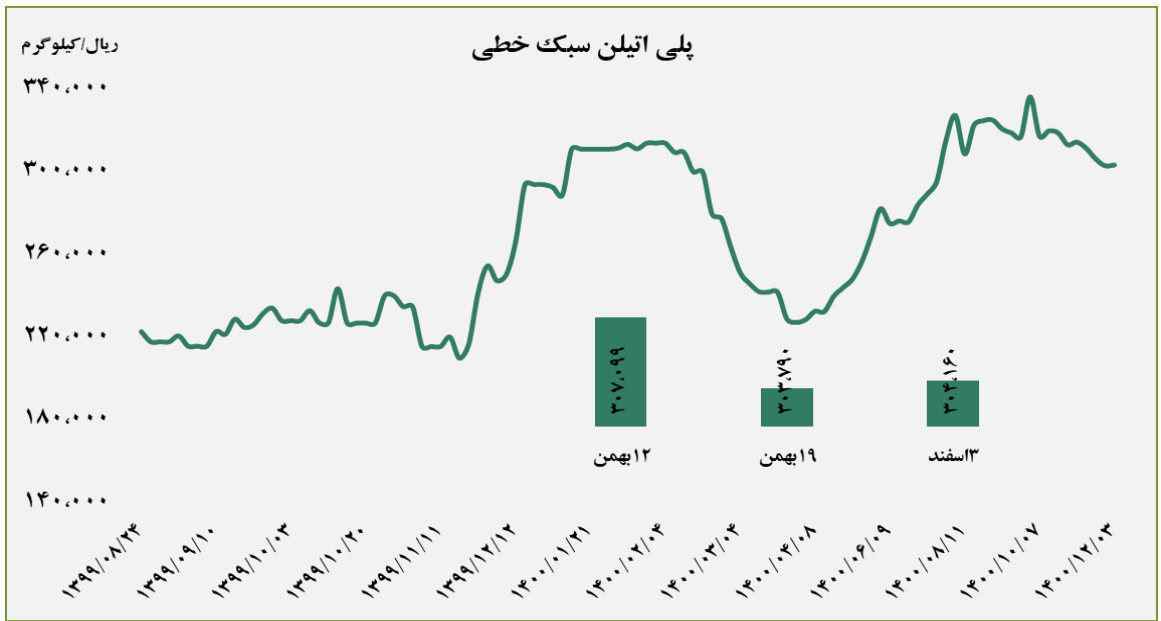
پتروشیمی مارون - پلی پروپیلن جم - نویر زرشیمی - پتروشیمی رجال - پتروشیمی سازند



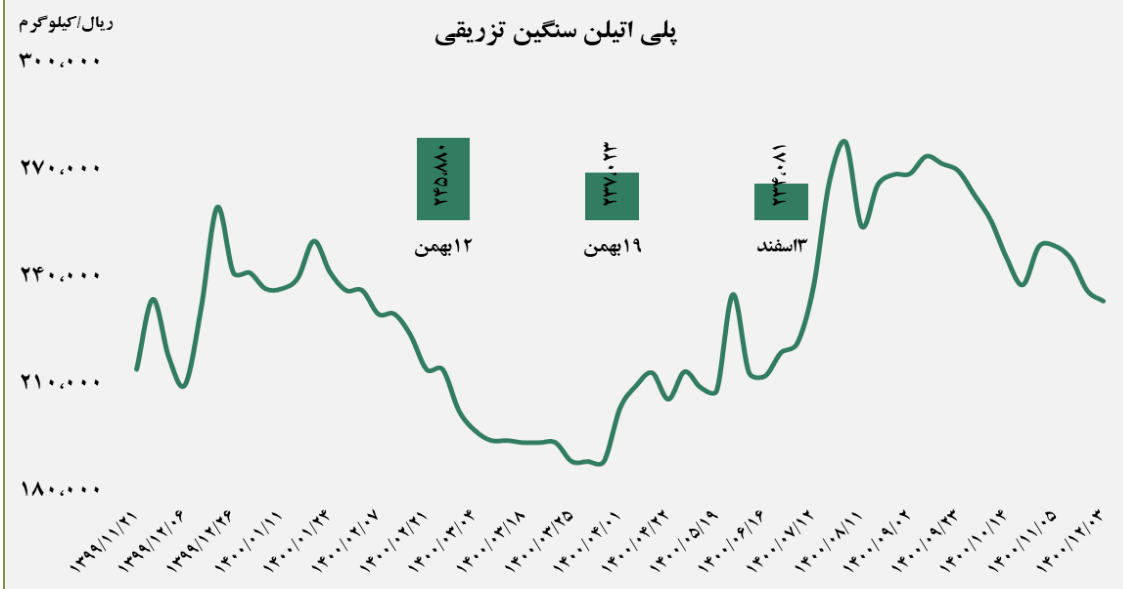
گروه مالی شهر گزارش معاملات در بورس کالا

■ عرضه کننده:

پتروشیمی شازند - پتروشیمی مهاباد - پتروشیمی امیر کبیر
- پتروشیمی جم



پلی اتیلن سنگین تزریقی

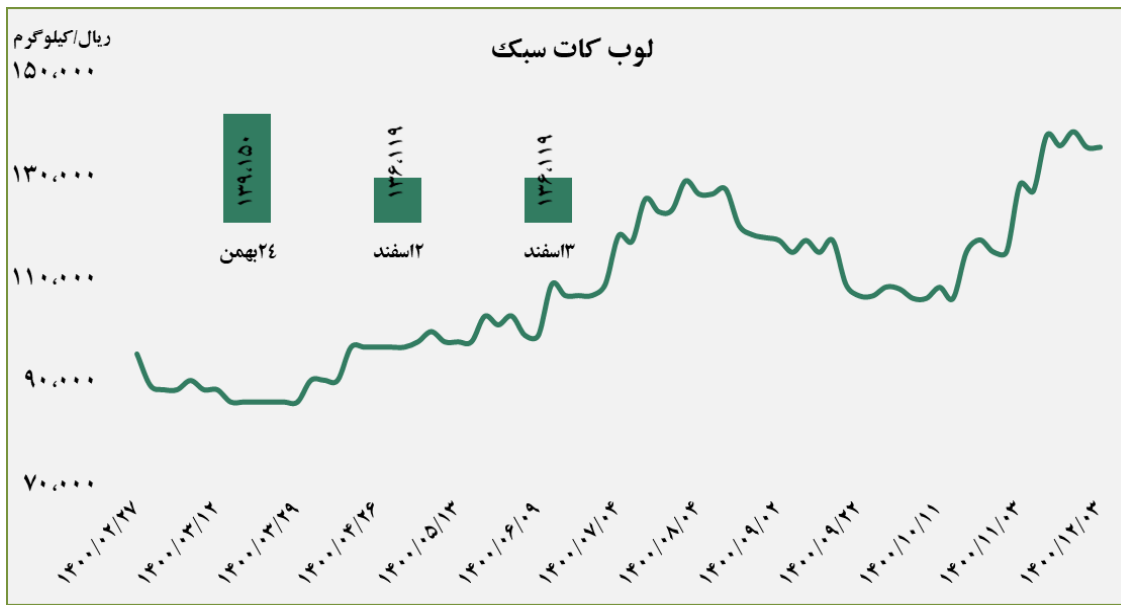
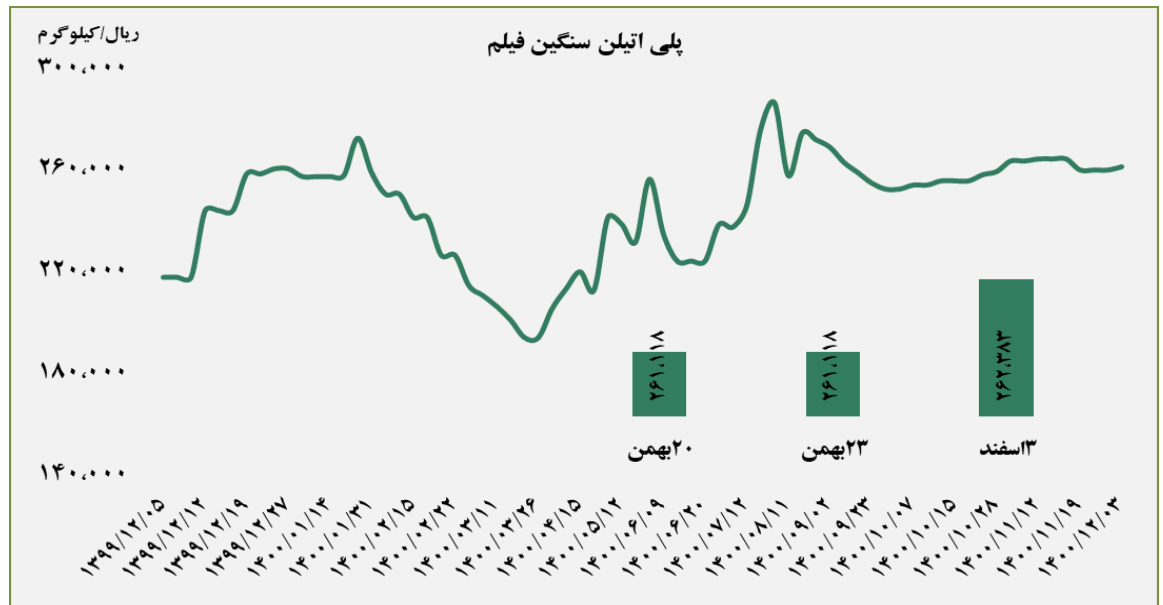


■ عرضه کننده:

پتروشیمی لرستان - پتروشیمی بندر امام - پتروشیمی جم
- پتروشیمی تبریز

■ عرضه کننده:

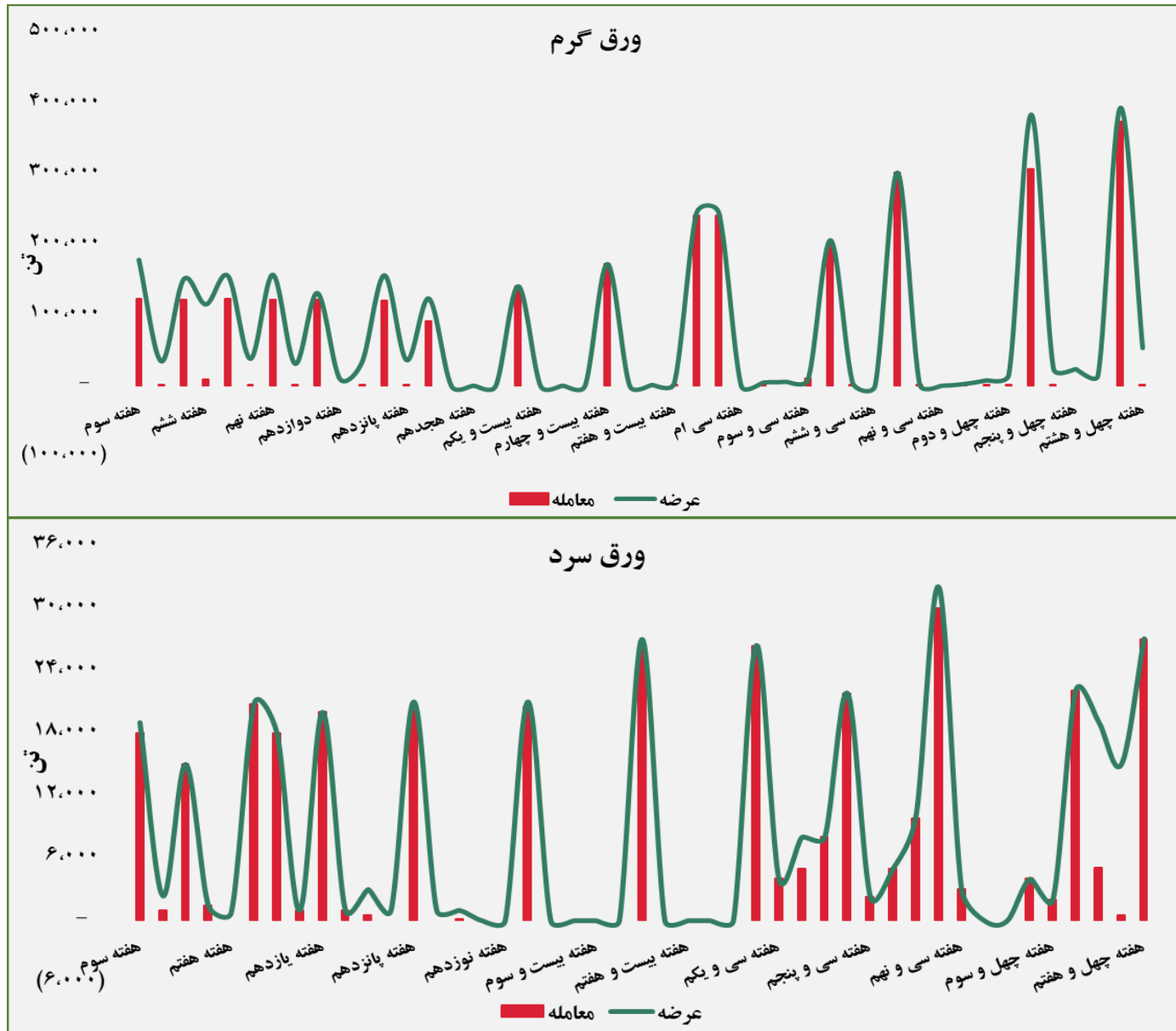
پتروشیمی آریا ساسول - پتروشیمی مهر - پتروشیمی ایلام
- پتروشیمی مارون

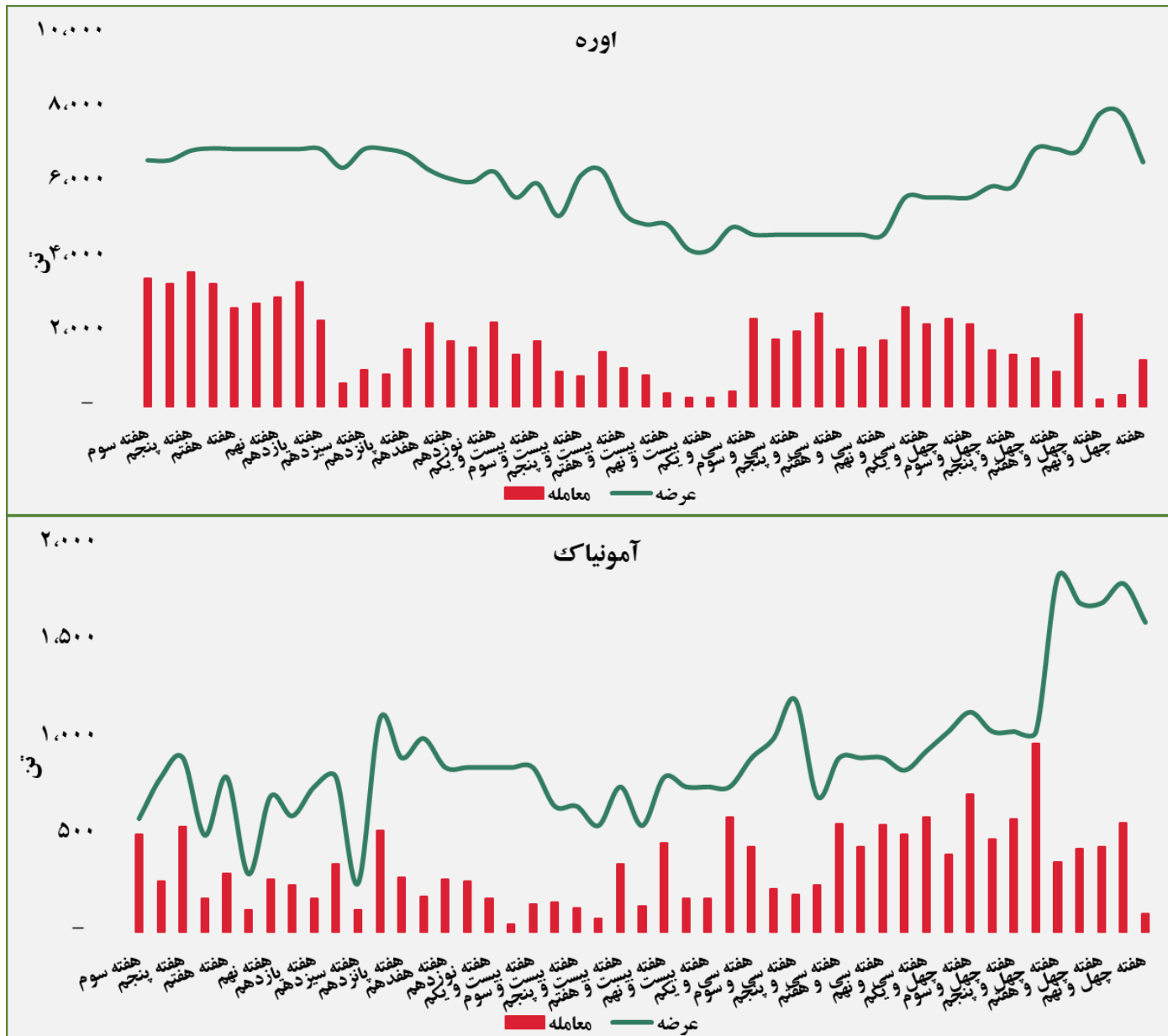


■ عرضه کننده:

پالایش نفت بندر عباس - پالایش نفت اصفهان - پالایش نفت تهران - پالایش نفت تبریز - پالایش نفت آبادان

گروه مالی شهر گزارش معاملات در بورس کالا





گروه مالی شهر گزارش معاملات در بورس کالا

مبلغ فروش شرکت ها برای کلیه محصولات در بورس کالا (میلیارد ریال)



گروه مالی شهر گزارش معاملات در بورس کالا

مبلغ فروش شرکت ها برای کلیه محصولات در بورس کالا (میلیارد ریال)



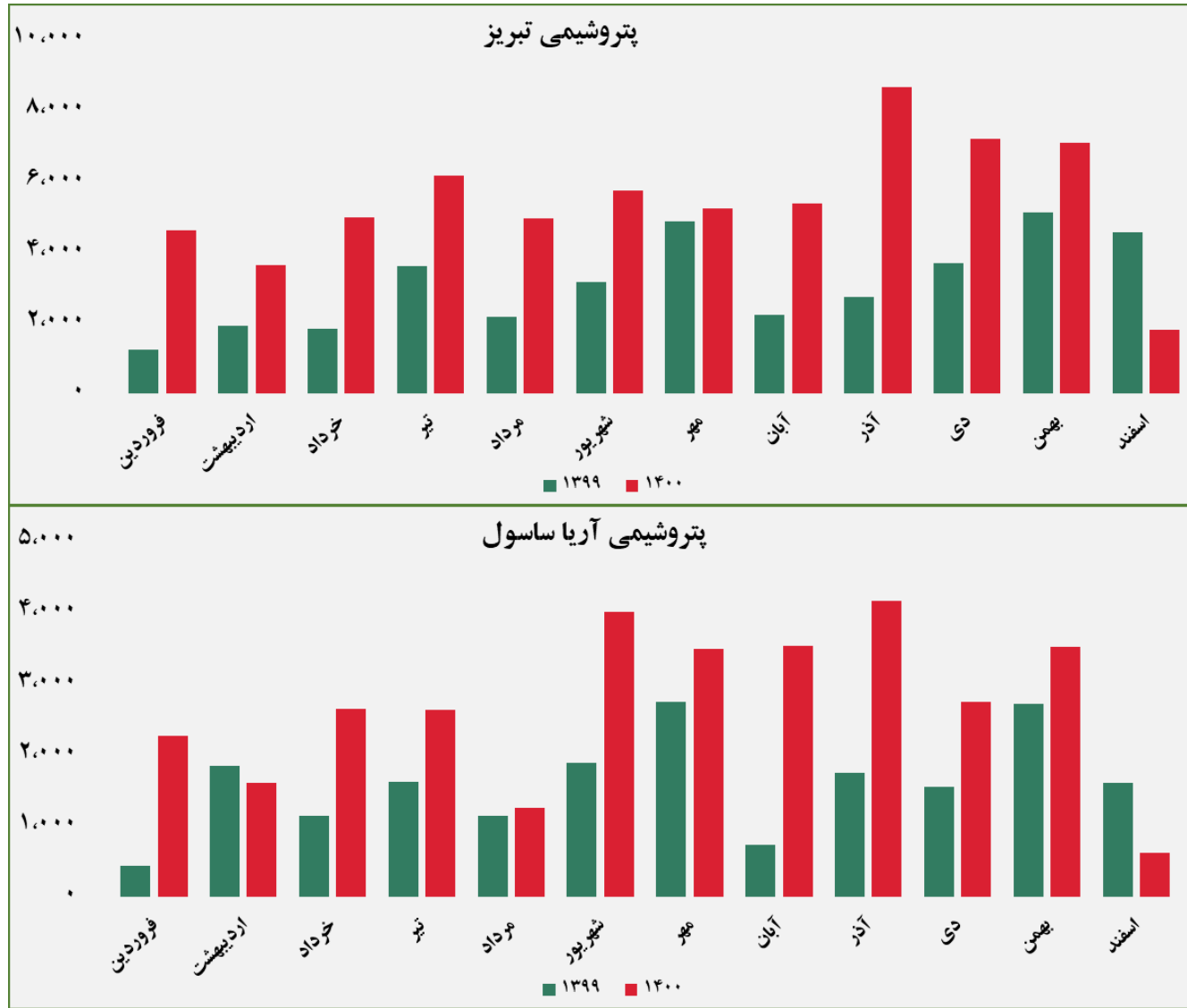
گروه مالی شهر گزارش معاملات در بورس کالا

مبلغ فروش شرکت ها برای کلیه محصولات در بورس کالا (میلیارد ریال)



گروه مالی شهر گزارش معاملات در بورس کالا

مبلغ فروش شرکت ها برای کلیه محصولات در بورس کالا (میلیارد ریال)



مبلغ فروش شرکت ها برای کلیه محصولات در بورس کالا (میلیارد ریال)



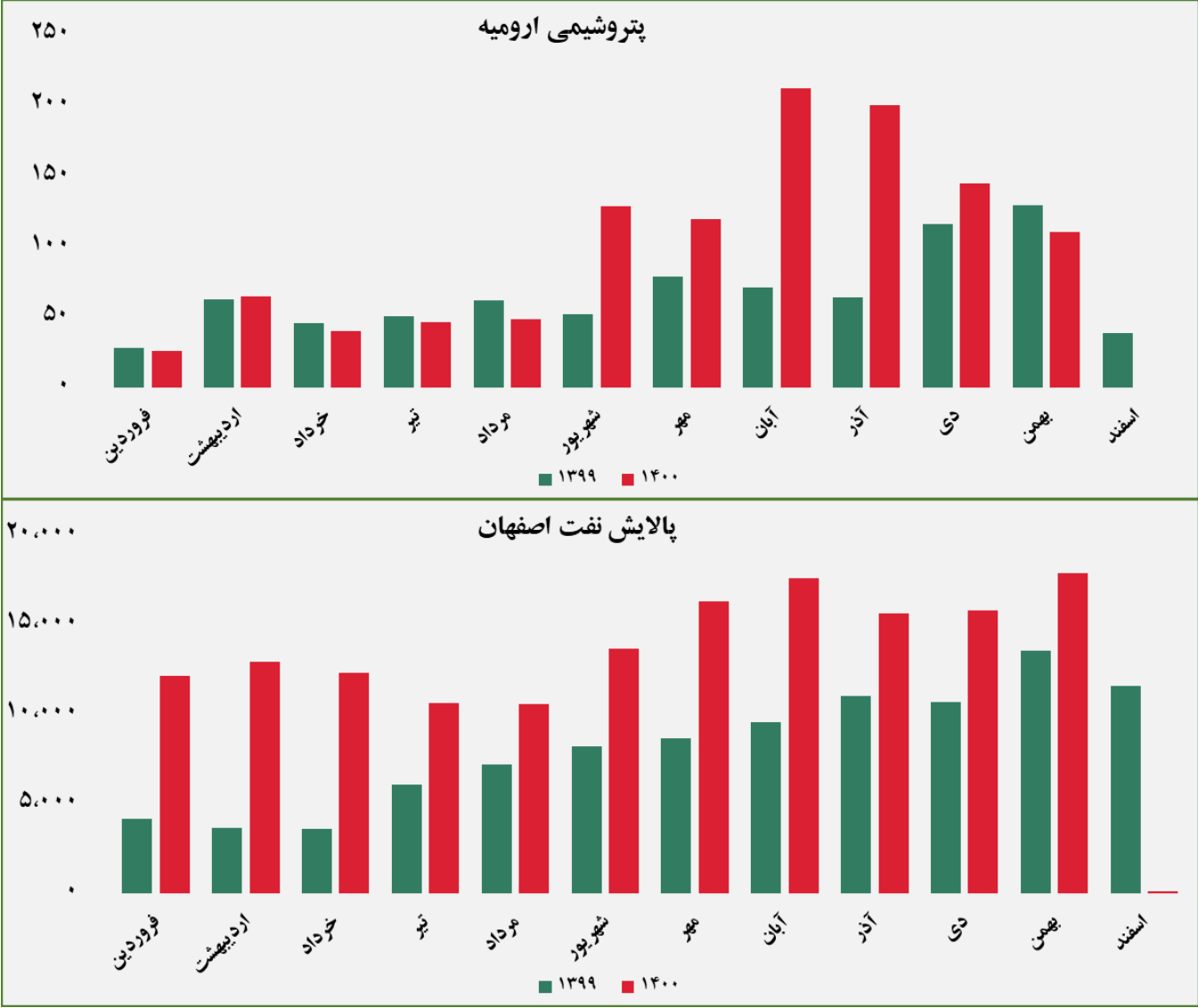
گروه مالی شهر گزارش معاملات در بورس کالا

مبلغ فروش شرکت ها برای کلیه محصولات در بورس کالا (میلیارد ریال)



گروه مالی شهر گزارش معاملات در بورس کالا

مبلغ فروش شرکت ها برای کلیه محصولات در بورس کالا (میلیارد ریال)



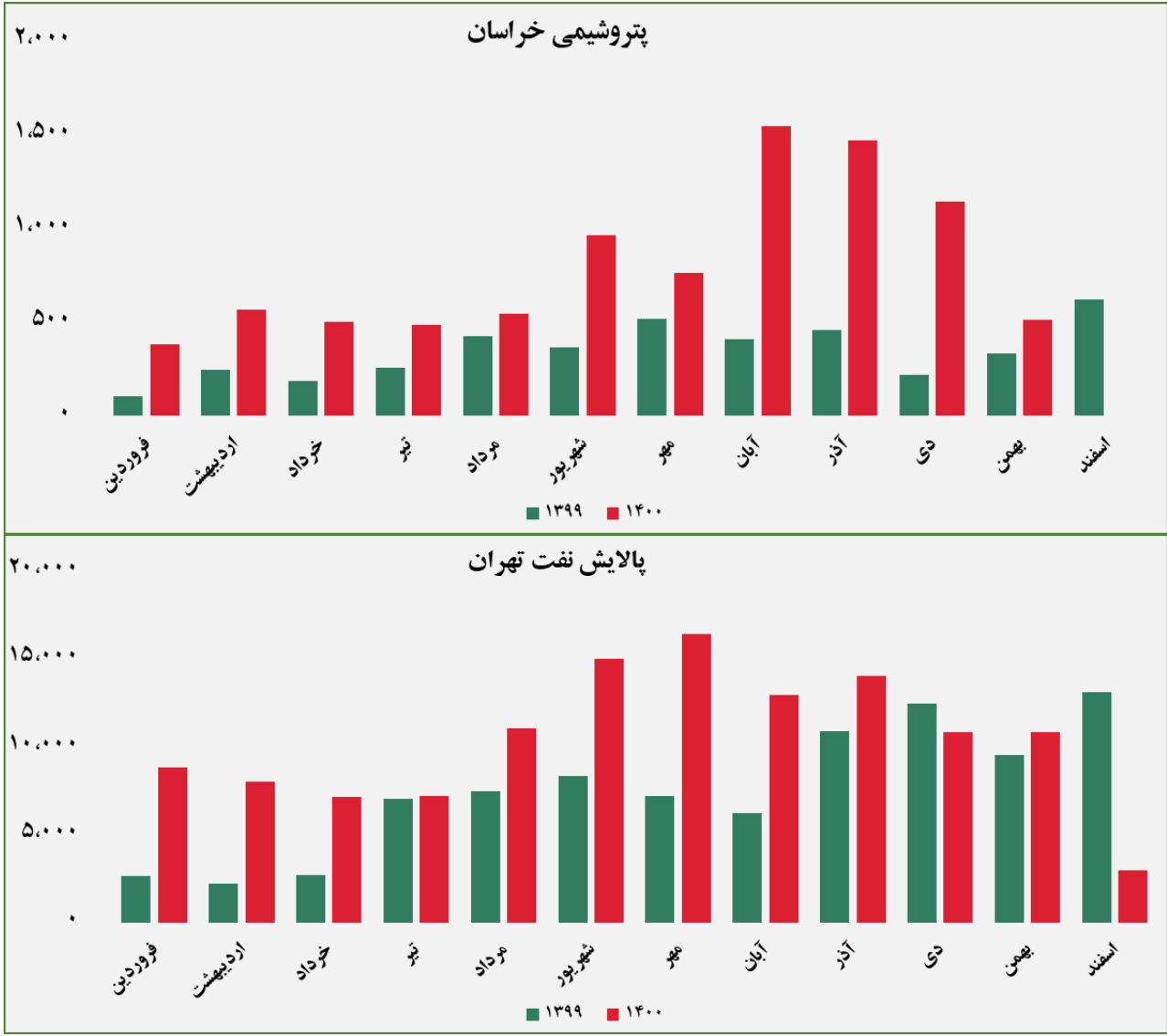
گروه مالی شهر گزارش معاملات در بورس کالا

مبلغ فروش شرکت ها برای کلیه محصولات در بورس کالا (میلیارد ریال)



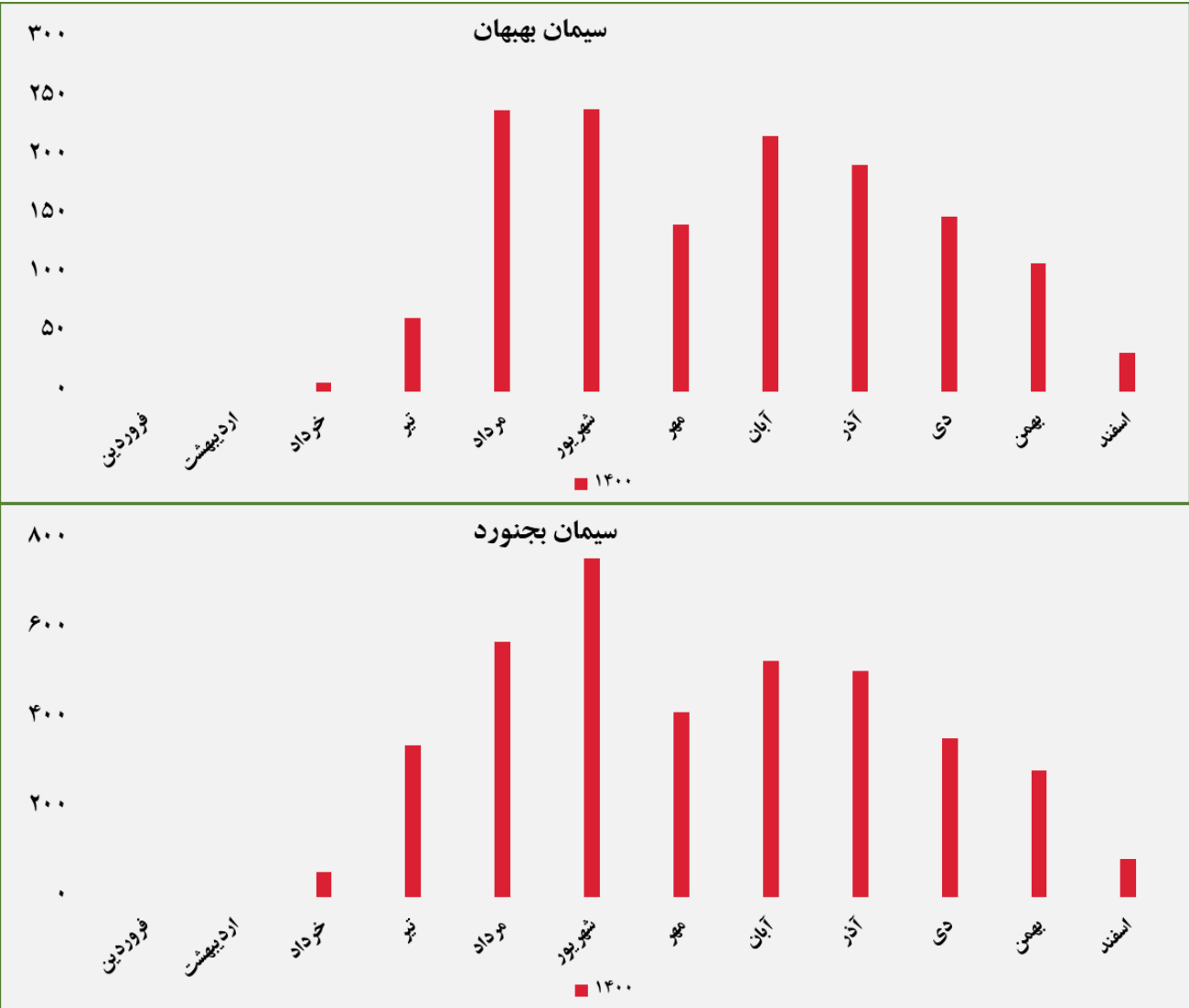
گروه مالی شهر گزارش معاملات در بورس کالا

مبلغ فروش شرکت ها برای کلیه محصولات در بورس کالا (میلیارد ریال)



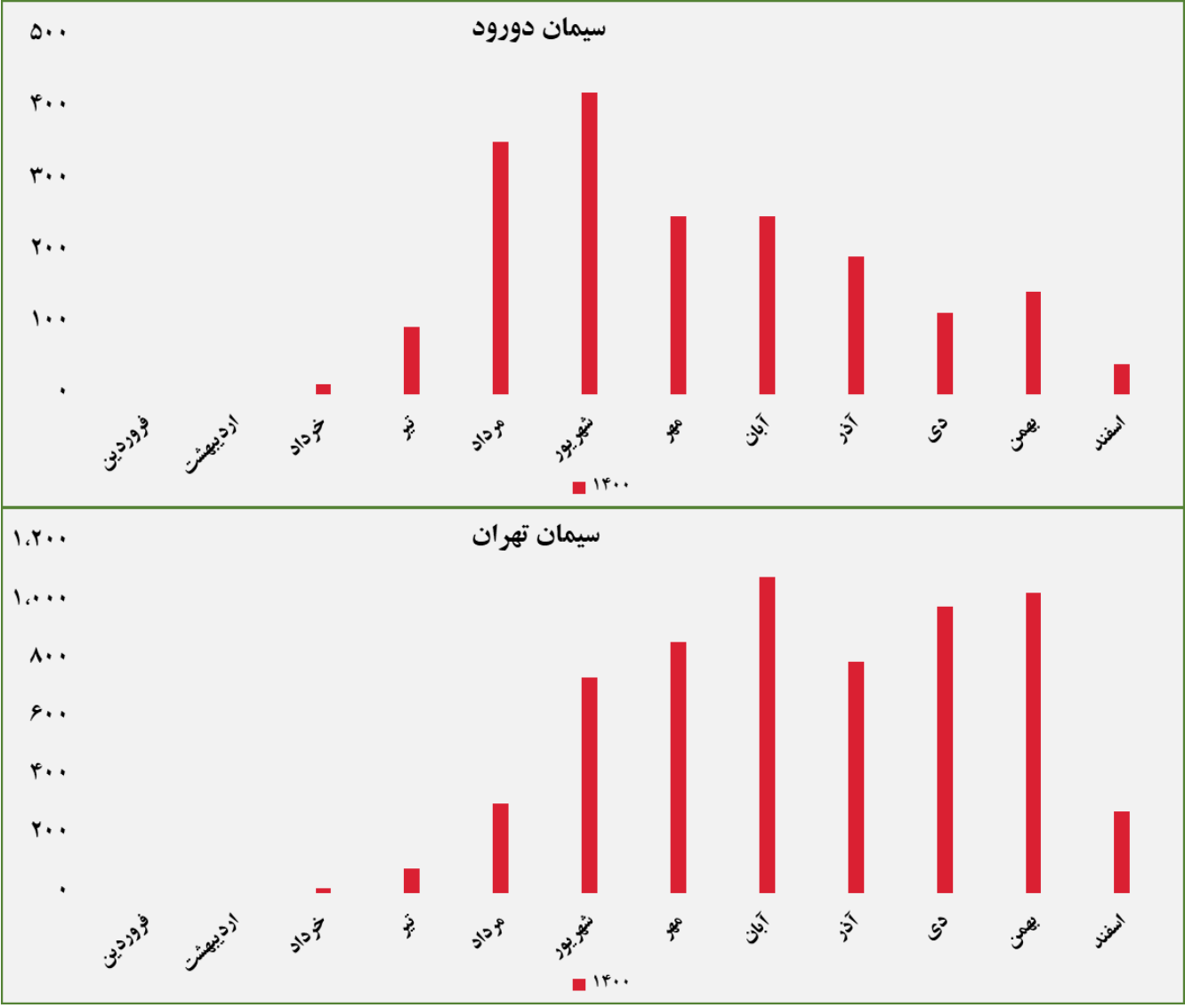
گروه مالی شهر گزارش معاملات در بورس کالا

مبلغ فروش شرکت ها برای کلیه محصولات در بورس کالا (میلیارد ریال)



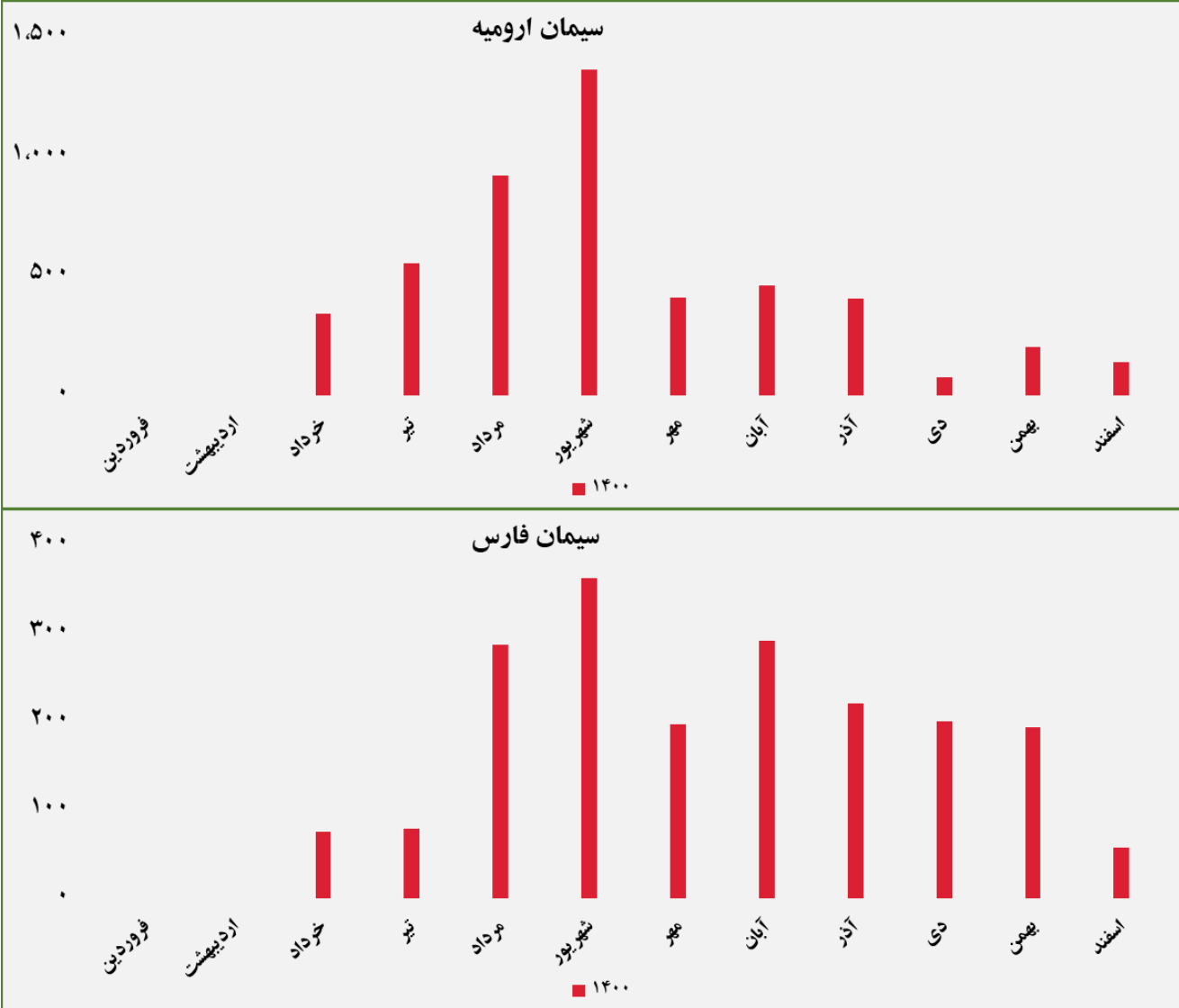
گروه مالی شهر گزارش معاملات در بورس کالا

مبلغ فروش شرکت‌ها برای کلیه محصولات در بورس کالا (میلیارد ریال)



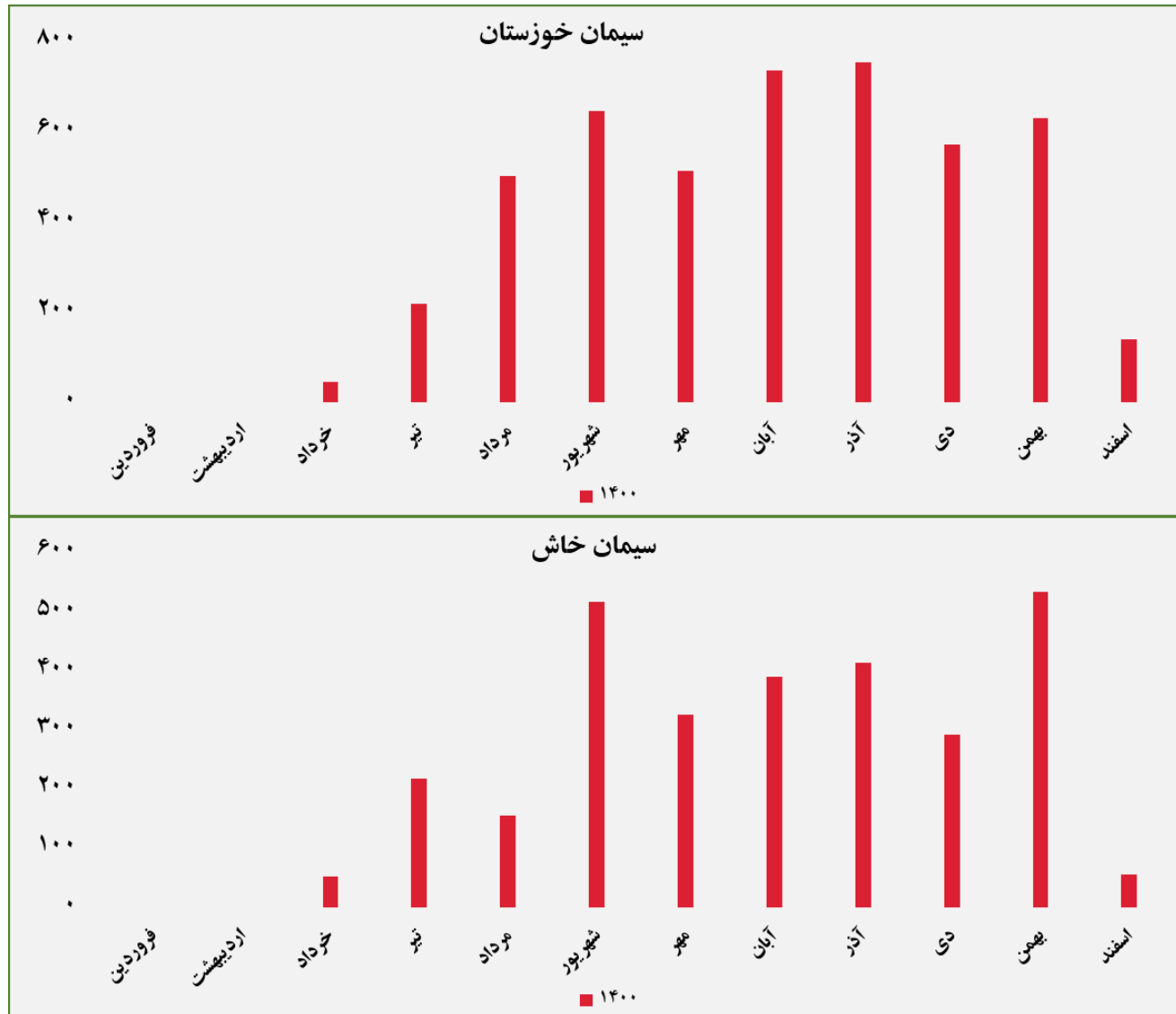
گروه مالی شهر گزارش معاملات در بورس کالا

مبلغ فروش شرکت ها برای کلیه محصولات در بورس کالا (میلیارد ریال)



گروه مالی شهر گزارش معاملات در بورس کالا

مبلغ فروش شرکت ها برای کلیه محصولات در بورس کالا (میلیارد ریال)



گروه مالی شهر گزارش معاملات در بورس کالا



ردیف	نام محصول	تاریخ آخرین معامله	واحد	آخرین قیمت	میانگین هفته گذشته	میانگین یک ماه گذشته	میانگین سه ماه گذشته	تغییرات آخرین قیمت نسبت به		
								هفته گذشته	ماه گذشته	سه ماه گذشته
۱	شمش بلوم	۱۴۰۰/۱۲/۰۳	ریال/کیلوگرم	۱۳۳,۷۸۵	۱۳۰,۵۱۷	۱۲۷,۸۹۰	۱۲۷,۲۲۷	۳٪	۴.۶٪	۵.۲٪
۲	ورق گرم	۱۴۰۰/۱۱/۱۹		۱۸۹,۴۵۲	-	۱۸۹,۴۵۲	۱۹۴,۹۴۷	-	۰.۰٪	-۲.۸٪
۳	ورق سرد	۱۴۰۰/۱۱/۱۲		۲۱۶,۷۴۵	-	۲۲۹,۰۴۴	۲۳۸,۷۶۷	-	-۵.۴٪	-۹.۲٪
۴	سبد تیر آهن مخلوط	۱۴۰۰/۱۱/۲۴		۱۳۹,۵۰۰	۱۳۹,۵۰۰	۱۴۶,۱۹۸	۱۴۴,۴۲۶	۰٪	-۴.۶٪	-۳.۴٪
۵	کاتد مس	۱۴۰۰/۱۲/۰۳		۲,۳۹۳,۹۳۳	۲,۳۷۳,۸۲۸	۲,۳۹۳,۲۹۹	۲,۳۴۱,۸۵۲	۱٪	۰.۰٪	۲.۲٪
۶	مفتول مسی	۱۴۰۰/۱۲/۰۲		۲,۴۴۱,۸۳۸	-	-	۲,۳۴۵,۴۲۹	-	-	۴.۱٪
۷	شمش روی	۱۴۰۰/۱۲/۰۱		۸۷۰,۳۱۴	۸۷۳,۷۷۱	۸۸۴,۱۸۷	۸۳۰,۵۰۵	۰٪	-۱.۶٪	۴.۸٪
۸	شمش آلومینیوم	۱۴۰۰/۱۲/۰۲		۷۶۰,۰۰۰	۸۰۱,۷۱۲	۷۸۲,۸۷۱	۷۳۷,۵۳۰	-۵٪	-۲.۹٪	۳.۰٪

گروه مالی شهر گزارش معاملات در بورس کالا



ردیف	نام محصول	تاریخ آخرین معامله	واحد	آخرین قیمت	میانگین هفته گذشته	میانگین یک ماه گذشته	میانگین سه ماه گذشته	تغیرات آخرین قیمت نسبت به		
								هفته گذشته	ماه گذشته	سه ماه گذشته
۱	اوره پریل	۱۴۰۰/۱۱/۲۳	ریال/کیلوگرم	۱۳۵,۸۹۸	۱۳۵,۸۹۸	۱۴۸,۱۴۳	۱۷۸,۸۴۸	۰٪	-۸٪	-۲۴٪
۲	پلی وینیل کلراید	۱۴۰۰/۱۲/۰۲		۳۴۶,۲۶۴	۳۸۰,۴۴۸	۳۷۰,۱۴۵	۳۸۶,۳۴۱	-۹٪	-۶٪	-۱۰٪
۳	پلی اتیلن سبک خطی	۱۴۰۰/۱۱/۰۳		۳۰۴,۱۶۰	-	۳۰۷,۶۸۸	۳۱۷,۸۷۶	-	-۱٪	-۴٪
۴	ارتوزایلین	۱۴۰۰/۱۱/۰۶		۲۰۹,۷۳۸	-	۲۰۹,۷۳۸	۱۸۵,۴۳۱	-	-	۱۳٪
۵	استایرن منومر	۱۴۰۰/۱۱/۰۹		۳۰۲,۵۷۴	-	۳۰۲,۵۷۴	۳۸۱,۹۹۱	-	۰٪	-۲۱٪
۶	پلی پروپیلن شیمیایی	۱۴۰۰/۱۲/۰۲		۳۷۳,۵۶۷	۳۶۵,۳۹۲	۳۸۰,۴۵۸	۳۹۳,۸۹۲	۲٪	-۲٪	-۵٪
۷	پلی اتیلن سنگین تزریقی	۱۴۰۰/۱۲/۰۳		۲۳۴,۰۸۱	-	۲۴۴,۱۴۶	۲۵۶,۲۵۳	-	-۴٪	-۹٪
۸	آمونیاک	۱۴۰۰/۱۱/۲۳		۱۲۴,۵۴۲	۱۳۴,۴۰۴	۱۴۴,۱۹۲	۱۴۵,۱۵۸	-۷٪	-۱۴٪	-۱۴٪
۹	پلی اتیلن سنگین فیلم	۱۴۰۰/۱۱/۲۳		۲۶۲,۳۸۳	۲۶۱,۱۱۸	۲۶۳,۶۴۴	۲۶۰,۳۵۶	۰٪	۰٪	۱٪
۱۰	لوب کات سنگین	۱۴۰۰/۱۲/۰۳		۱۳۲,۶۵۸	-	۱۲۹,۶۴۹	۱۱۵,۷۶۱	-	۲٪	۱۵٪
۱۱	لوب کات سبک	۱۴۰۰/۱۲/۰۳		۱۳۶,۱۱۹	۱۳۹,۱۵۰	۱۳۴,۱۱۲	۱۱۷,۱۲۴	-۲٪	۱٪	۱۶٪

گروه مالی شهر گزارش معاملات در بورس کالا