



**گروه مالی شهر**  
SHAHR FINANCIAL GROUP

# گزارش روزانه تحلیل بازار

معاونت سرمایه گذاری و توسعه

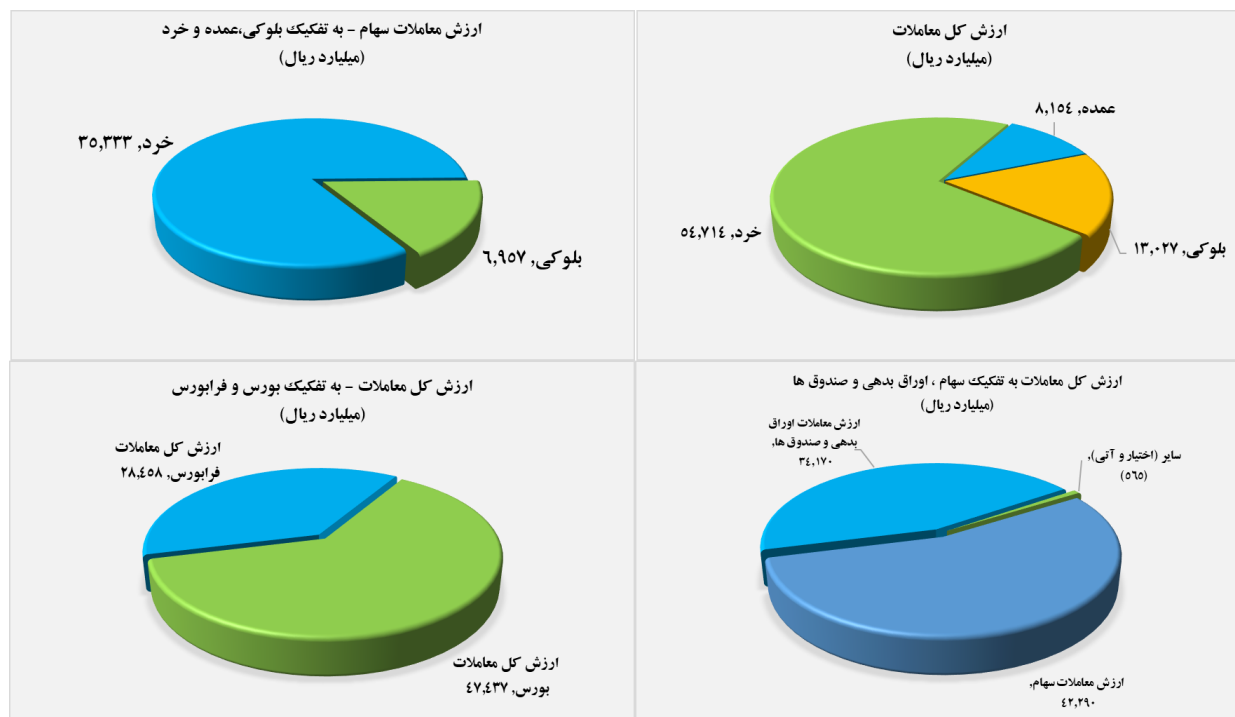
۱۴۰۰/۱۱/۱۲

[www.sfg.ir](http://www.sfg.ir) - [info@sfg.i](mailto:info@sfg.i)



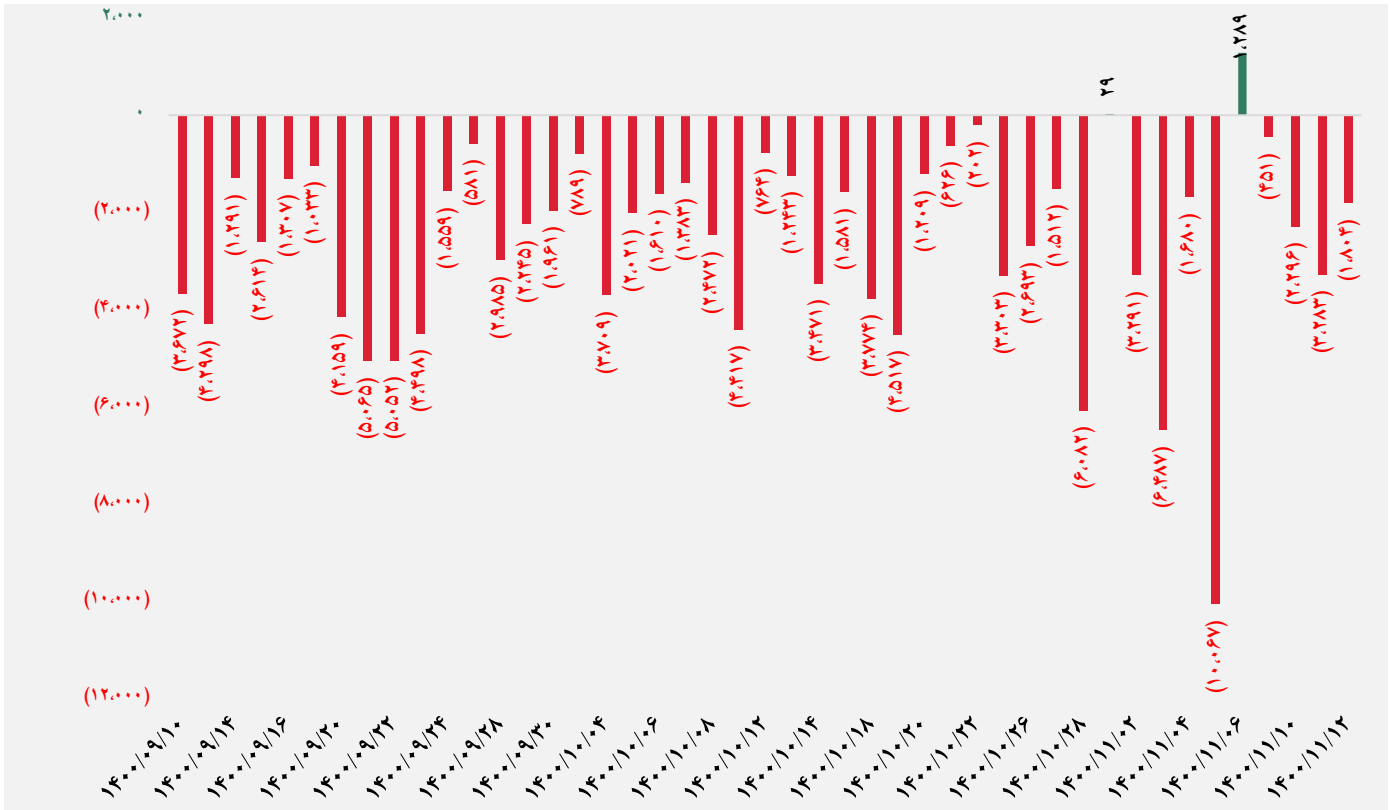
## تصویر کلی بازار

فرا بورس		بورس	
۱۷,۶۸۲	شاخص کل	۱,۳۰۱,۲۹۶	شاخص کل
۶۶	تغییر شاخص	۶,۶۷۷	تغییر شاخص
۱۲,۹۳۹,۳۲۵	ارزش بازار (میلیارد ریال)	۵۲,۰۲۴,۷۱۳	ارزش بازار (میلیارد ریال)
۲۸,۴۵۸	ارزش معاملات (میلیارد ریال)	۴۷,۴۳۷	ارزش معاملات (میلیارد ریال)
<b>بیشترین تاثیر مثبت در شاخص</b>		<b>بیشترین تاثیر مثبت در شاخص</b>	
پاس		وبملت	
هرمز		خودرو	
اتکار		وتجارت	
تجلی		ومعادن	
<b>بیشترین تاثیر منفی در شاخص</b>		<b>بیشترین تاثیر منفی در شاخص</b>	
وملل		شپنا	
آریا		شیندر	
زاگرس		تاپیکو	
کزغال		پارسان	

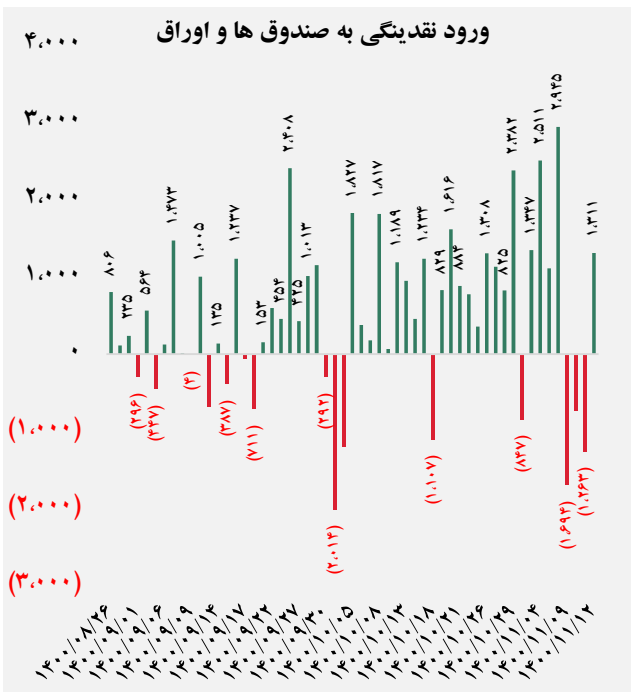
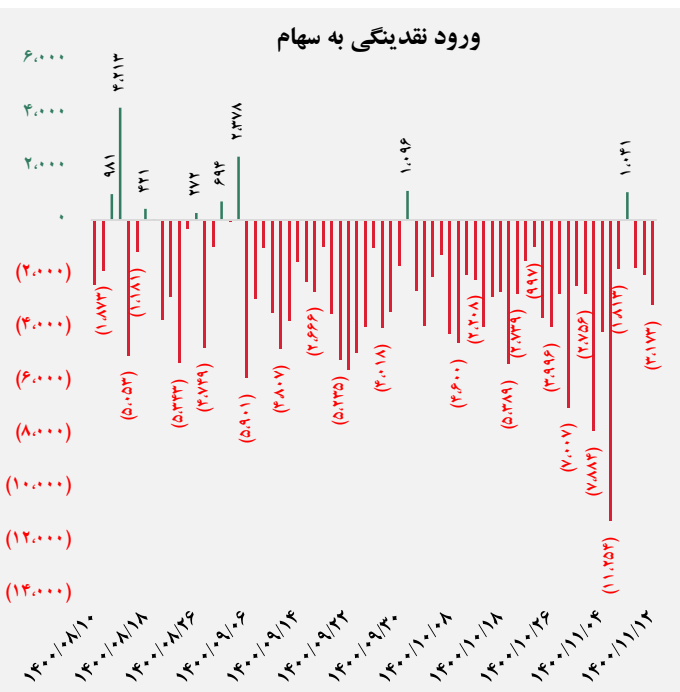




## کل ورود نقدینگی حقیقی ها (میلارد ریال)

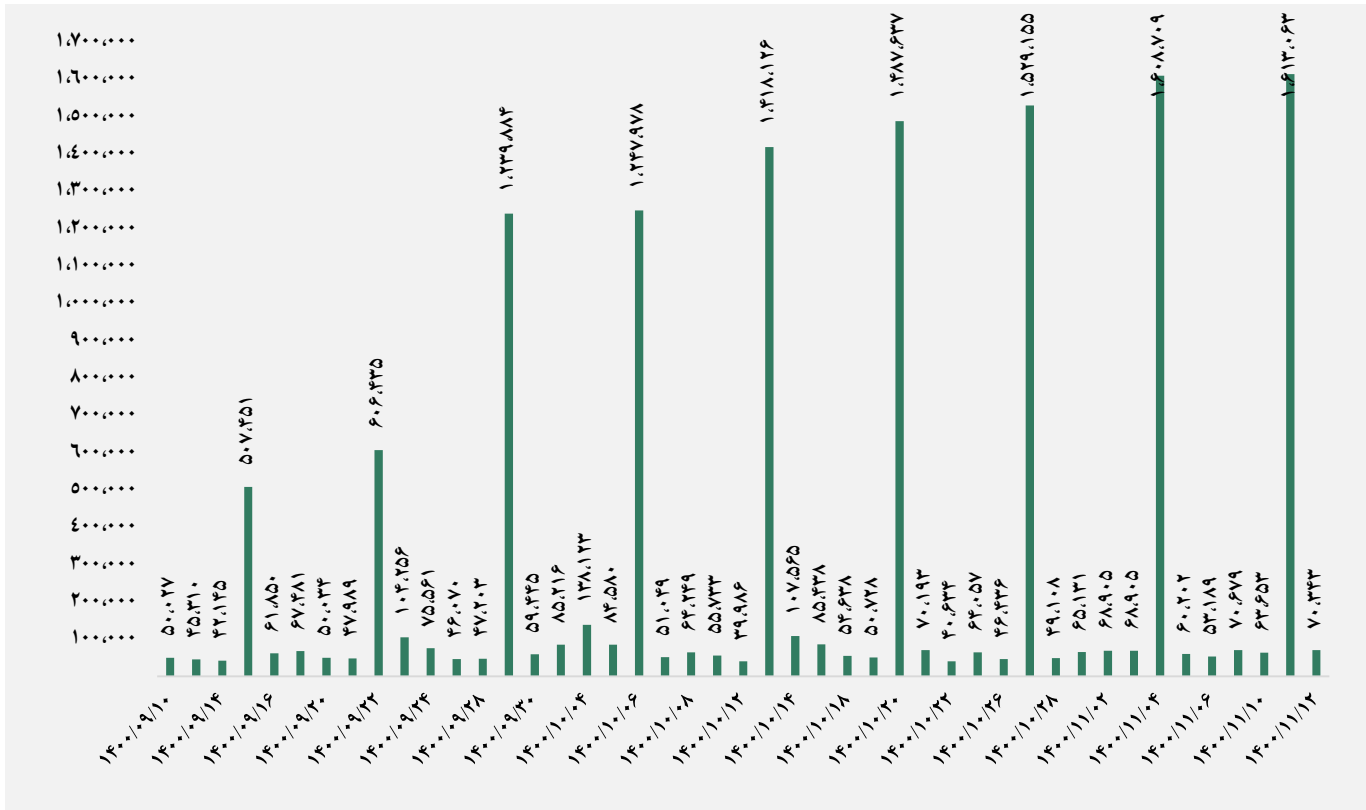


## ورود نقدینگی حقیقی ها به تفکیک سهام و اوراق (میلارد ریال)


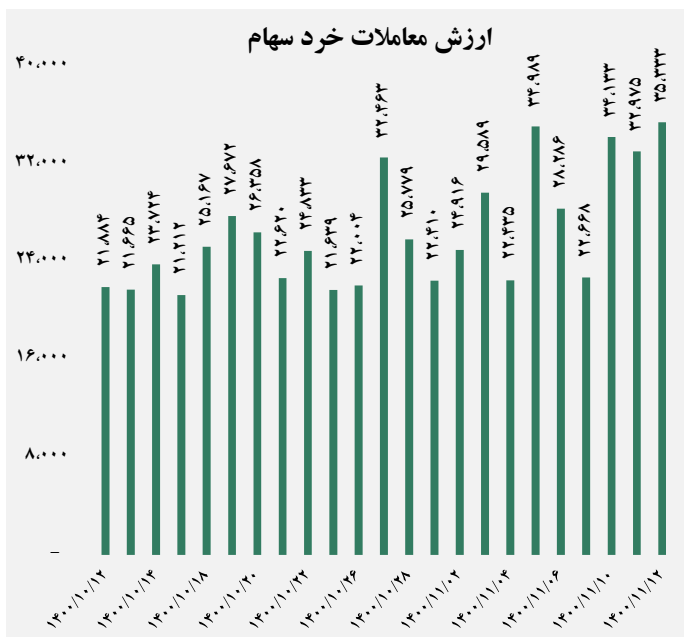




## ارزش معاملات کل (میلیارد ریال)

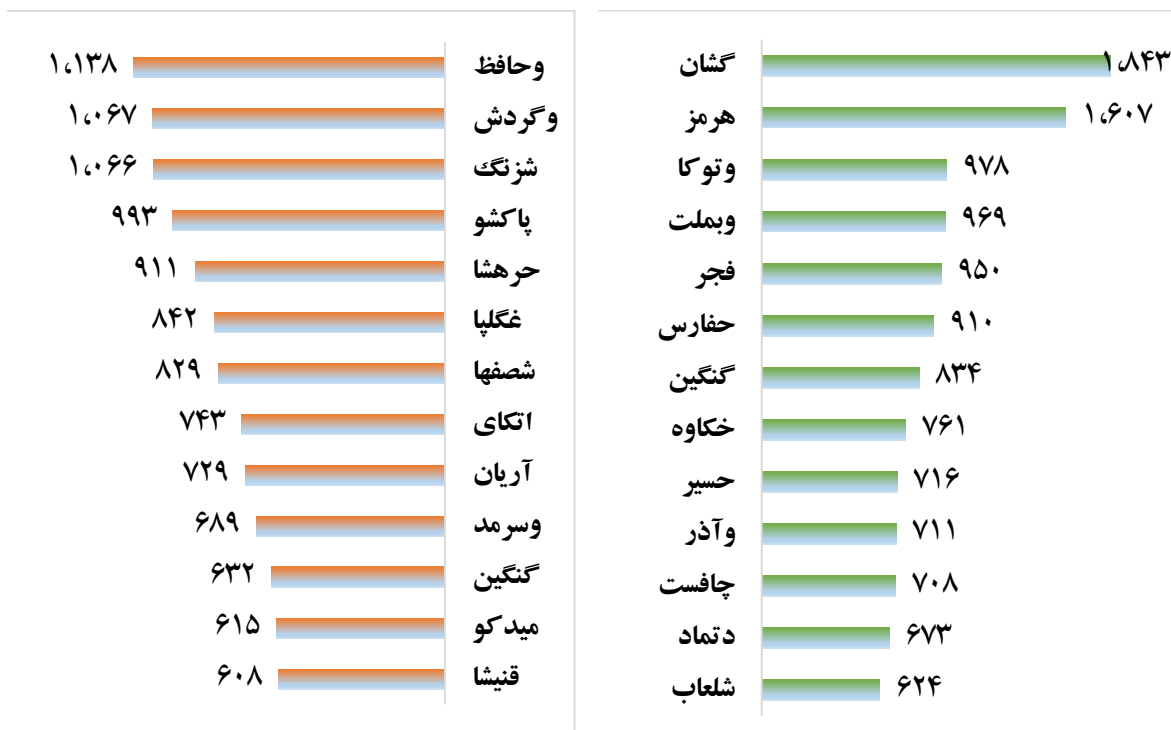


## ارزش معاملات به تفکیک معاملات خرد و صندوق ها (میلیارد ریال)





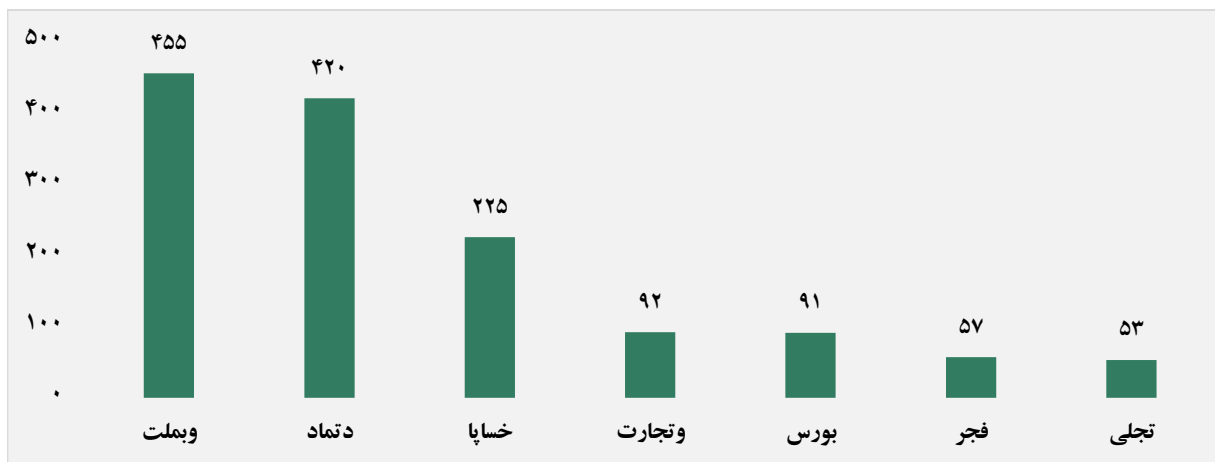
## بالاترین قدرت خرید و فروش حقیقی (میلیون ریال)



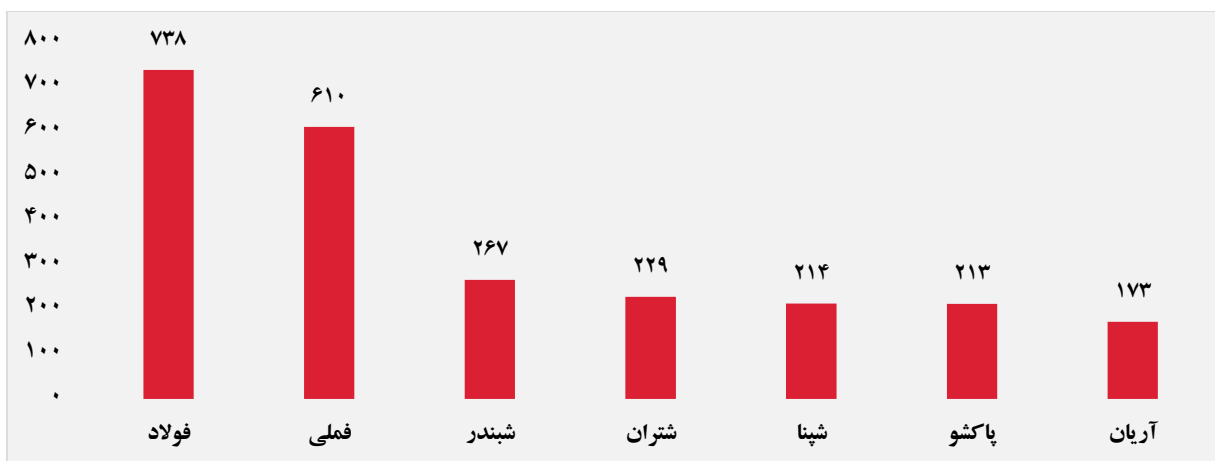
## پول هوشمند

ردیف	ورود	ردیف	خروج
۱	وبملت	۱	شتران
۲	خسپا	۲	شبریز
۳	فجر	۳	شراز
۴	وکار	۴	ولساپا
۵	کسعدی	۵	وسرمد
۶	غپاک	۶	سنوین
۷	گدنا	۷	نتوس
۸	سباقر	۸	وملت
۹	ورنا	۹	دکوثر
۱۰	تپمپی	۱۰	خمحرکه

### سهام با بیشترین ورود نقدینگی (میلیارد ریال)



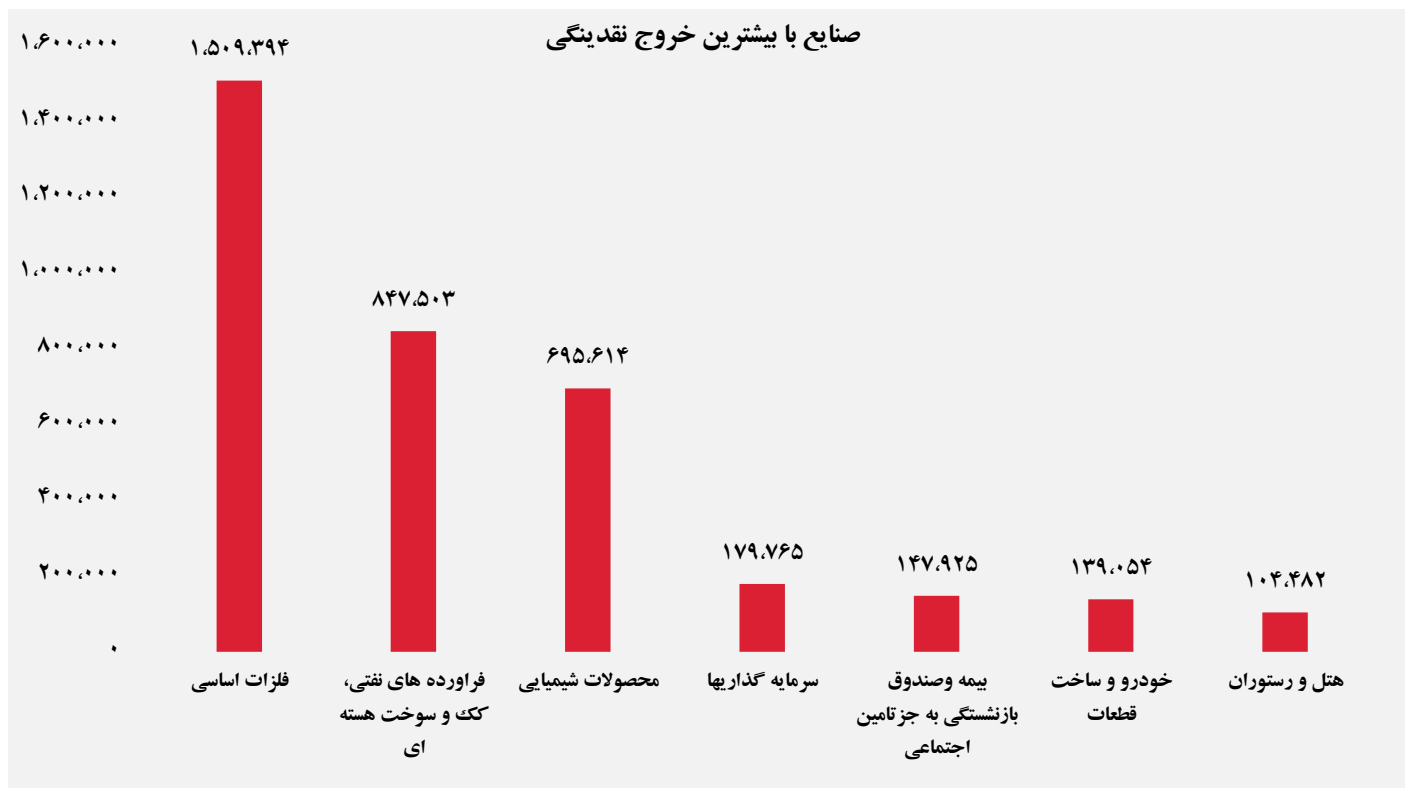
### سهام با بیشترین خروج نقدینگی (میلیارد ریال)



### واچ لیست

ردیف	نماد	ردیف	نماد
۱	اتکای	۹	ثنور
۲	سیلام	۱۰	کیمیا
۳	توسن	۱۱	زاگرس
۴	خنصر	۱۲	فراپورس
۵	شاوان	۱۳	حگردش
۶	مدیریت	۱۴	رنیک
۷	کالا	۱۵	خزامیا
۸	قچار	۱۶	کماسه

## ورود و خروج نقدینگی به/از صنایع ( میلیون ریال )



گروه مالی شهر گزارش روزانه تحلیل بازار