



**گروه مالی شهر**  
SHAHR FINANCIAL GROUP

# گزارش روزانه تحلیل بازار

معاونت سرمایه گذاری و توسعه

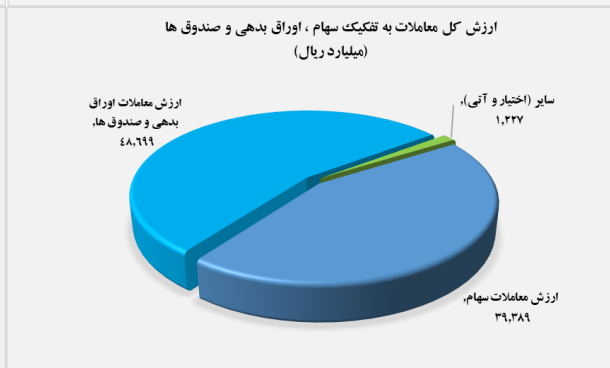
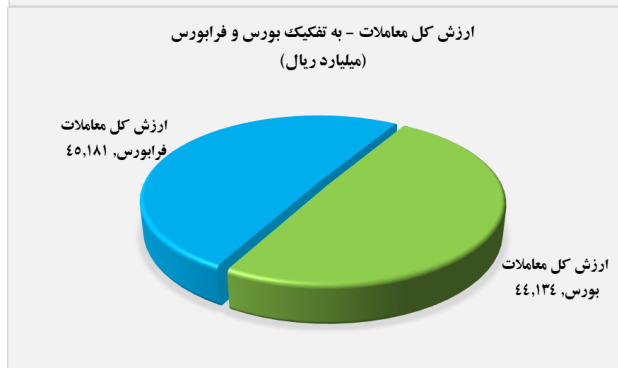
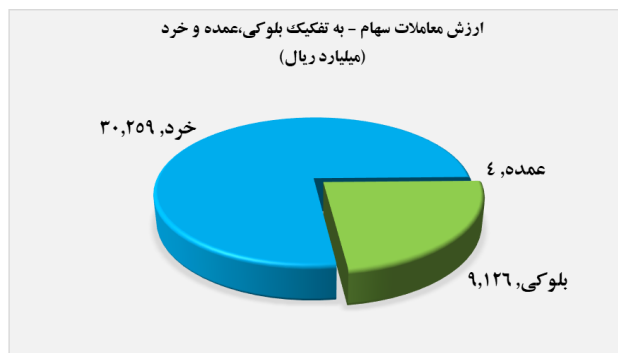
۱۴۰۰/۱۱/۱۳

[www.sfg.ir](http://www.sfg.ir) - [info@sfg.i](mailto:info@sfg.i)



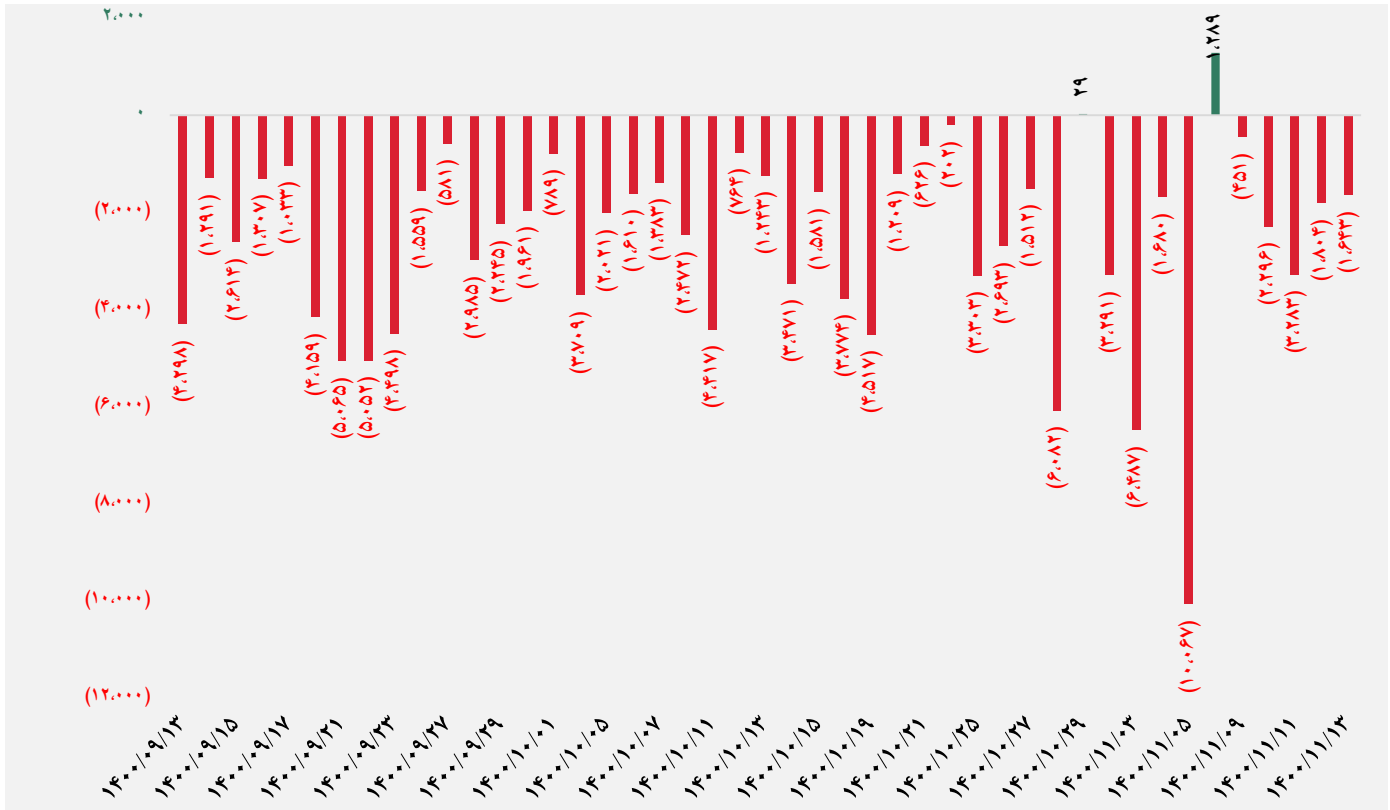
## تصویر کلی بازار

فرا بورس		بورس	
۱۷,۶۶۱	شاخص کل	۱,۳۰۱,۲۰۹	شاخص کل
(۱۹)	تغییر شاخص	(۲۴)	تغییر شاخص
۱۲,۹۲۵,۳۷۵	ارزش بازار (میلیارد ریال)	۵۲,۰۲۲,۱۰۶	ارزش بازار (میلیارد ریال)
۴۵,۱۸۱	ارزش معاملات (میلیارد ریال)	۴۴,۱۳۴	ارزش معاملات (میلیارد ریال)
بیشترین تاثیر مثبت در شاخص		بیشترین تاثیر مثبت در شاخص	
هرمز		تجارت	
پاس		کچاد	
تجلی		وبملت	
اتکای		کگل	
بیشترین تاثیر منفی در شاخص		بیشترین تاثیر منفی در شاخص	
آریا		نوری	
زاگرس		شپنا	
سمگا		شبندر	
فرا بورس		اخابر	

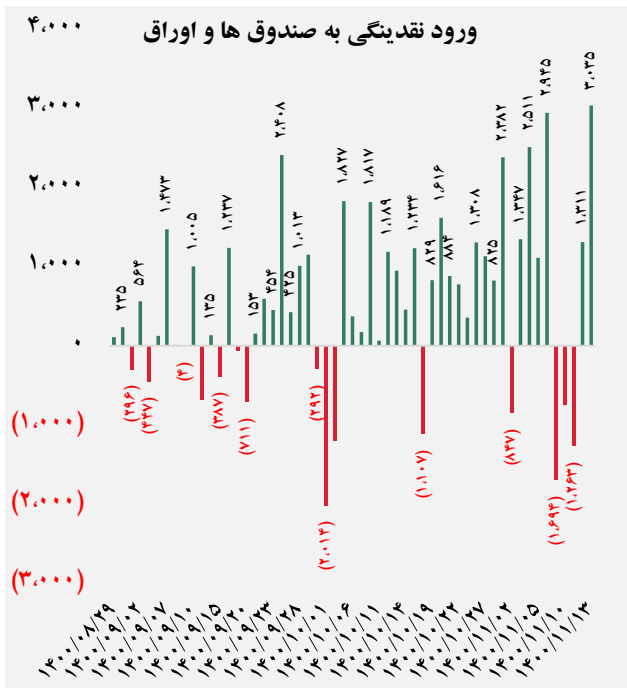
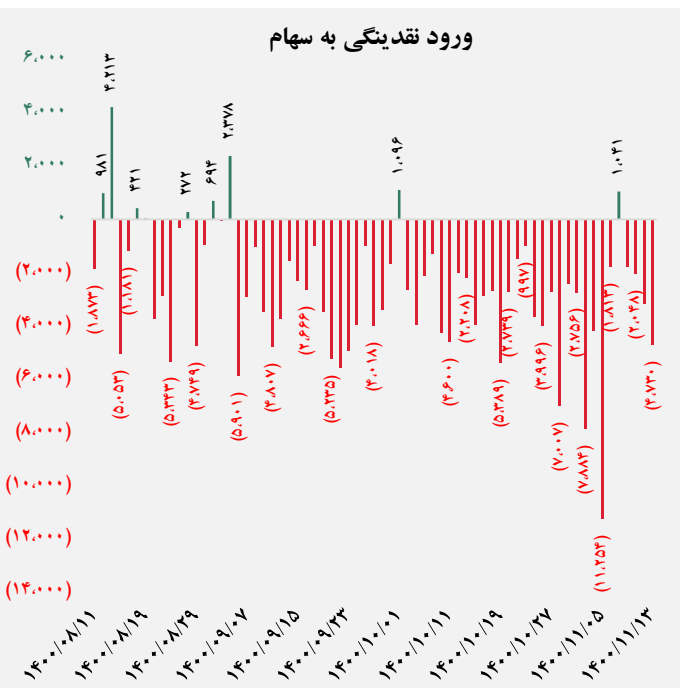




## کل ورود (خروج) نقدینگی حقیقی ها (میلیارد ریال)

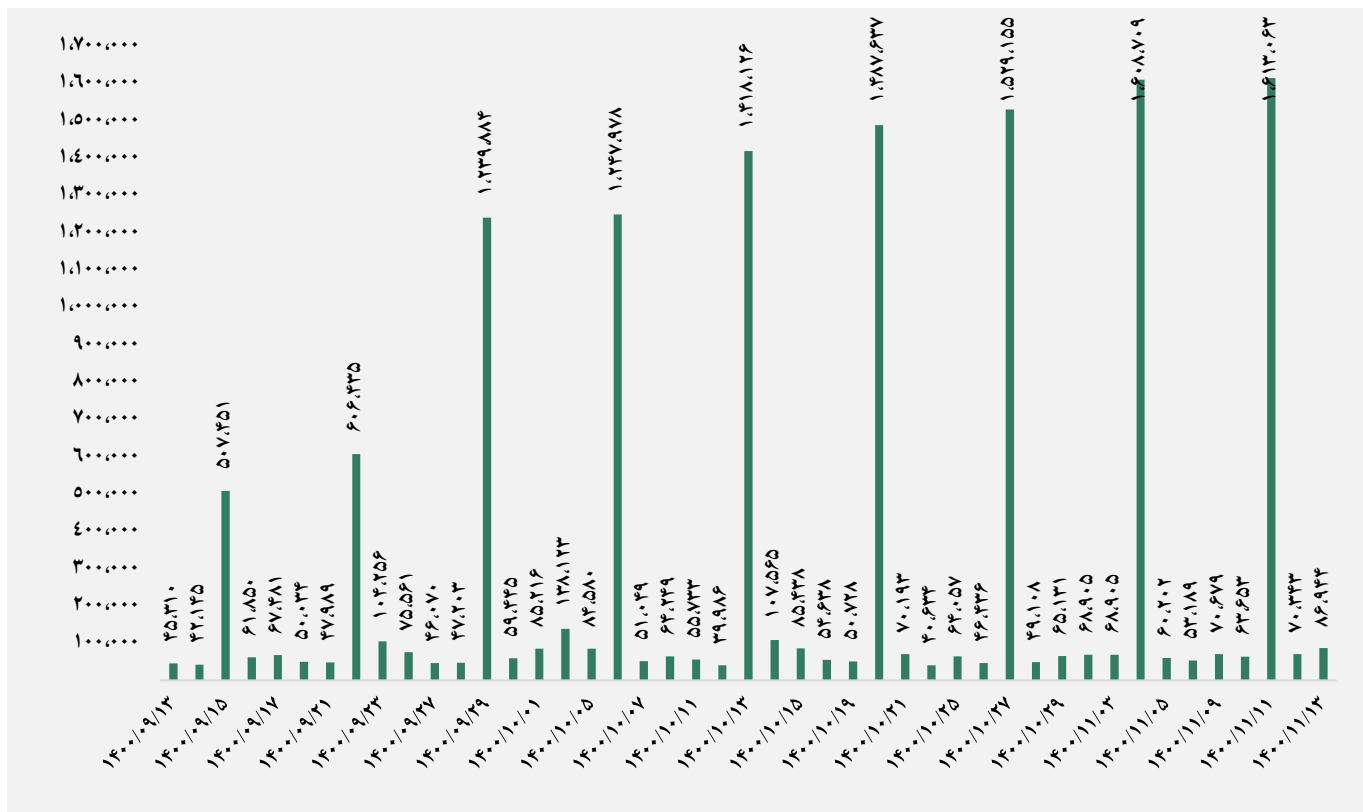


## ورود (خروج) نقدینگی حقیقی ها به تفکیک سهام و اوراق (میلیارد ریال)


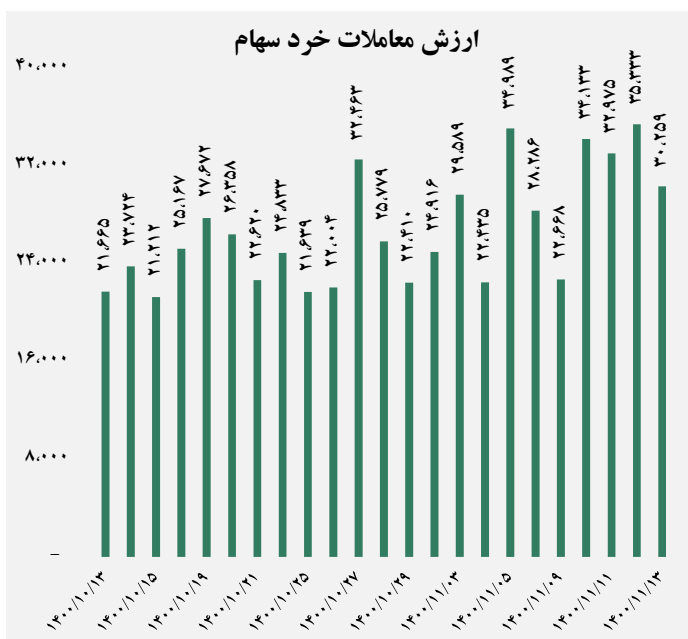




## ارزش معاملات کل (میلیارد ریال)

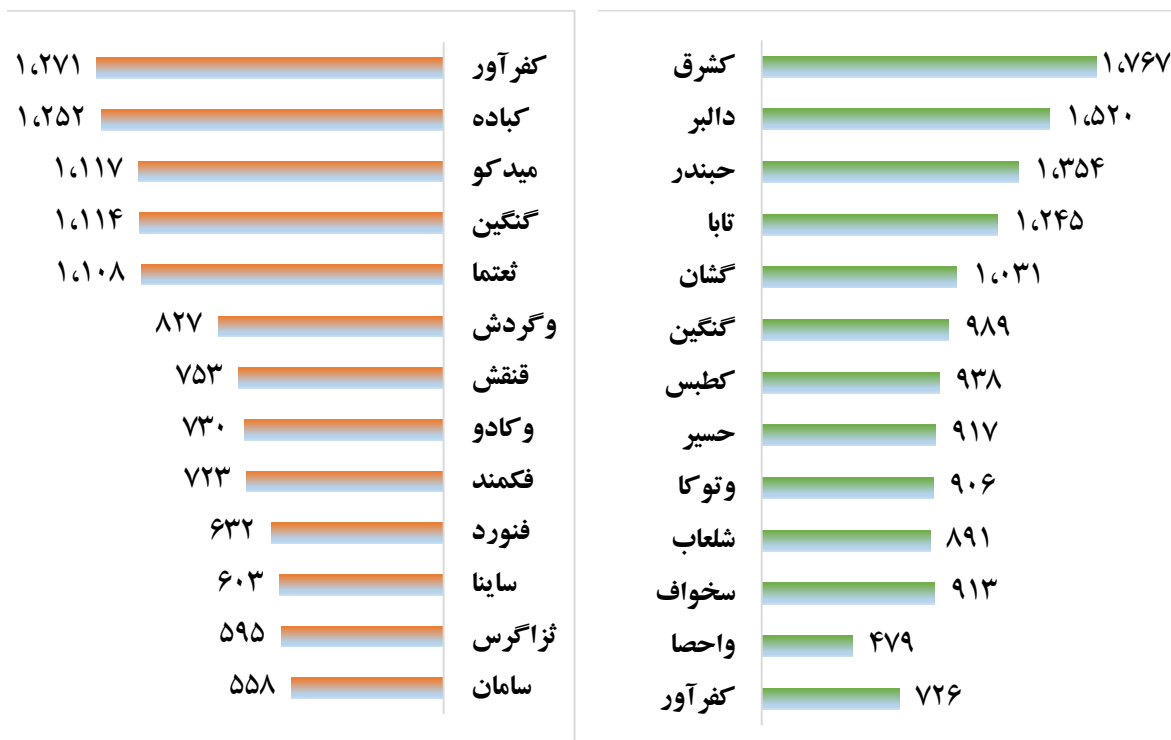


## ارزش معاملات به تفکیک معاملات خرد و صندوق ها (میلیارد ریال)





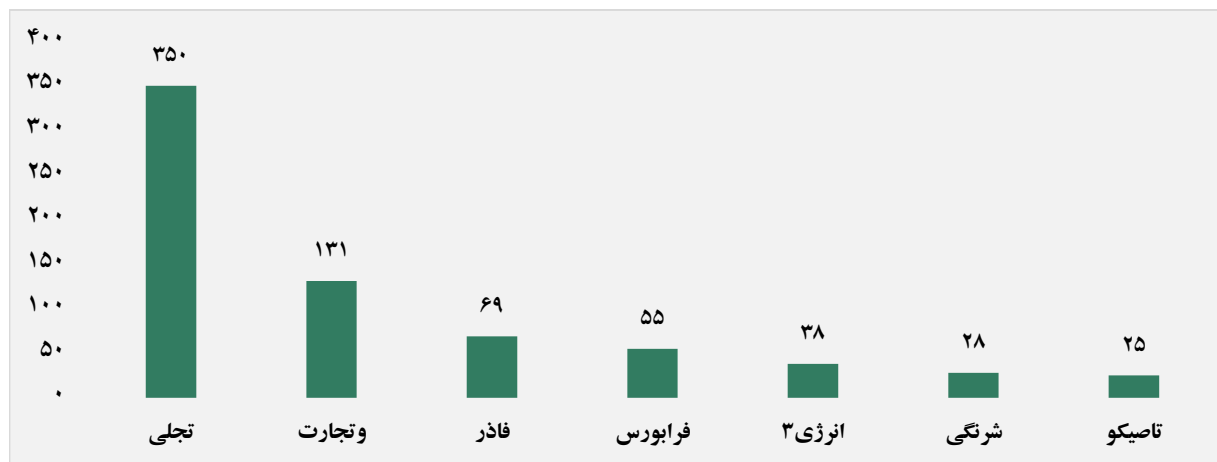
## بالاترین قدرت خرید و فروش حقیقی (میلیون ریال)



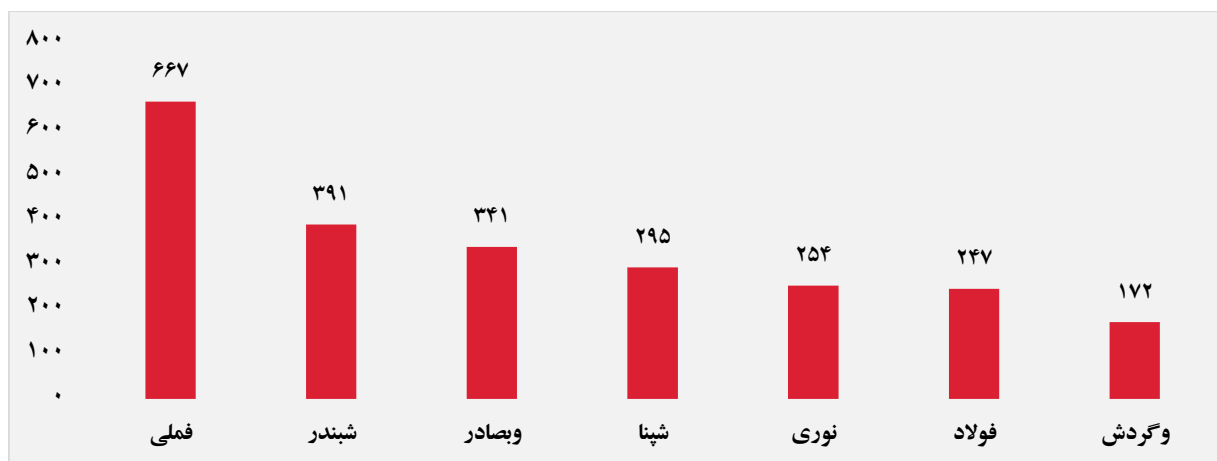
## پول هوشمند

ردیف	ورود	ردیف	خروج
۱	تجلی	۱	آریا
۲	وتجارت	۲	فنورد
۳	ولصنم	۳	ویخش
۴	چافست	۴	ساینا
۵	وسپه	۵	وسرمد
۶	کشرق	۶	-
۷	کپرور	۷	-
۸	دالبر	۸	-
۹	کطبس	۹	-
۱۰	سصفها	۱۰	-

### سهام با بیشترین ورود نقدینگی (میلیارد ریال)



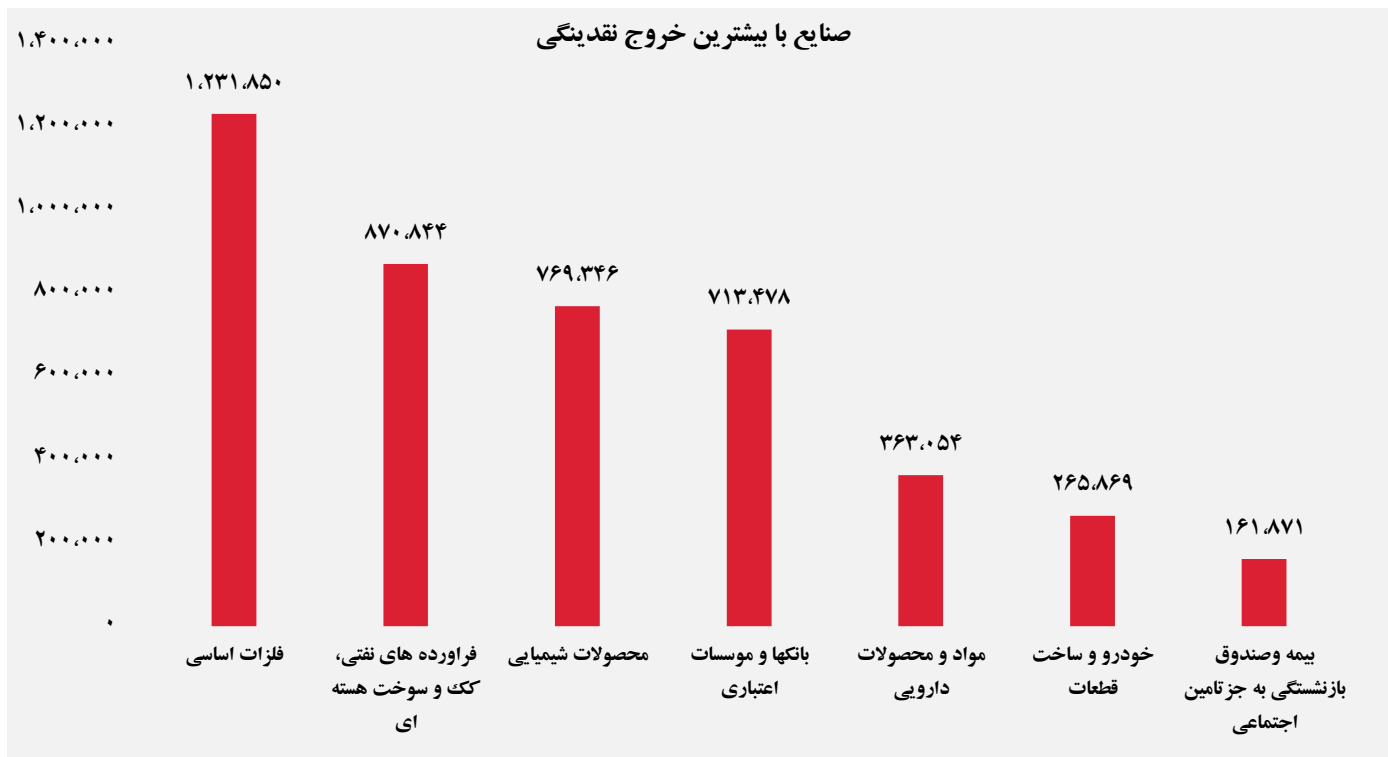
### سهام با بیشترین خروج نقدینگی (میلیارد ریال)



### واچ لیست

ردیف	نماد	ردیف	نماد
۱	حفارس	۹	فراپورس
۲	انرژی ۳	۱۰	برکت
۳	خنصیر	۱۱	نوری
۴	توسن	۱۲	کیمیا
۵	فنفت	۱۳	مدیریت
۶	کالا	۱۴	قچار
۷	فجر	۱۵	زاگرس
۸	شاوان	۱۶	رنیک

## ورود و خروج نقدینگی به/از صنایع ( میلیون ریال )



گروه مالی شهر گزارش روزانه تحلیل بازار