



**گروه مالی شهر**  
SHAHR FINANCIAL GROUP

# گزارش روزانه تحلیل بازار

معاونت سرمایه گذاری و توسعه

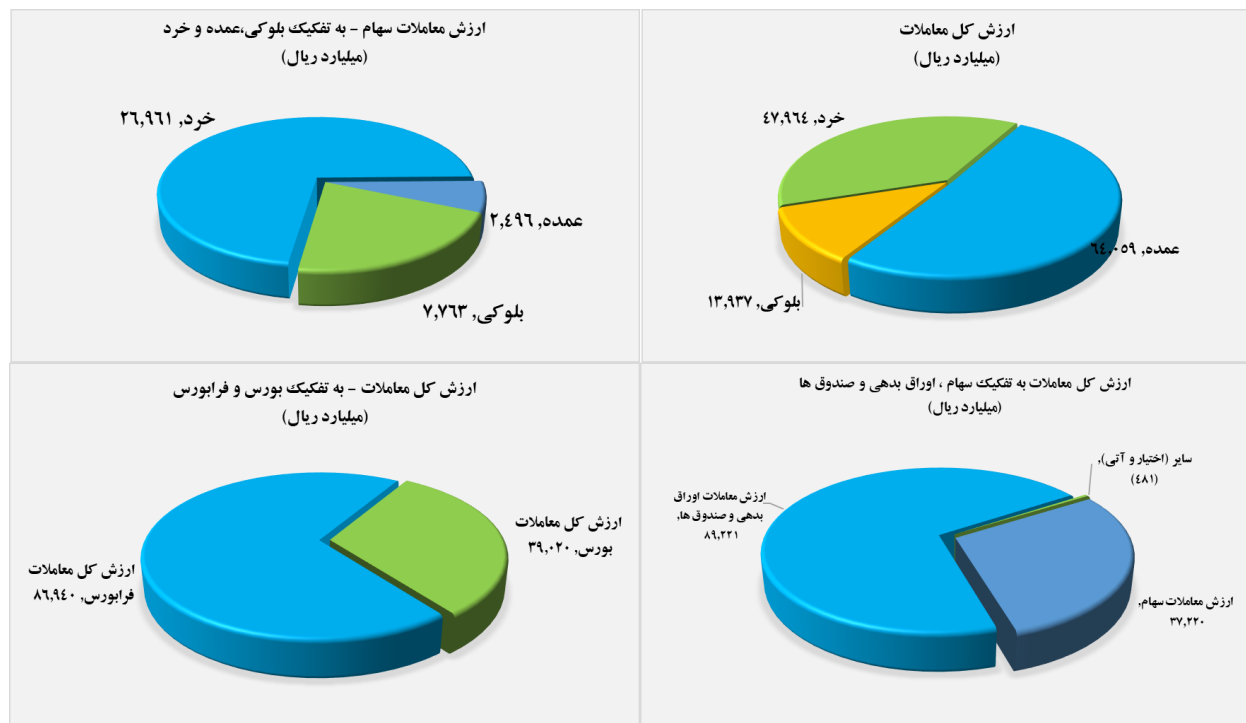
۱۴۰۰/۱۱/۱۶

[www.sfg.ir](http://www.sfg.ir) - [info@sfg.i](mailto:info@sfg.i)



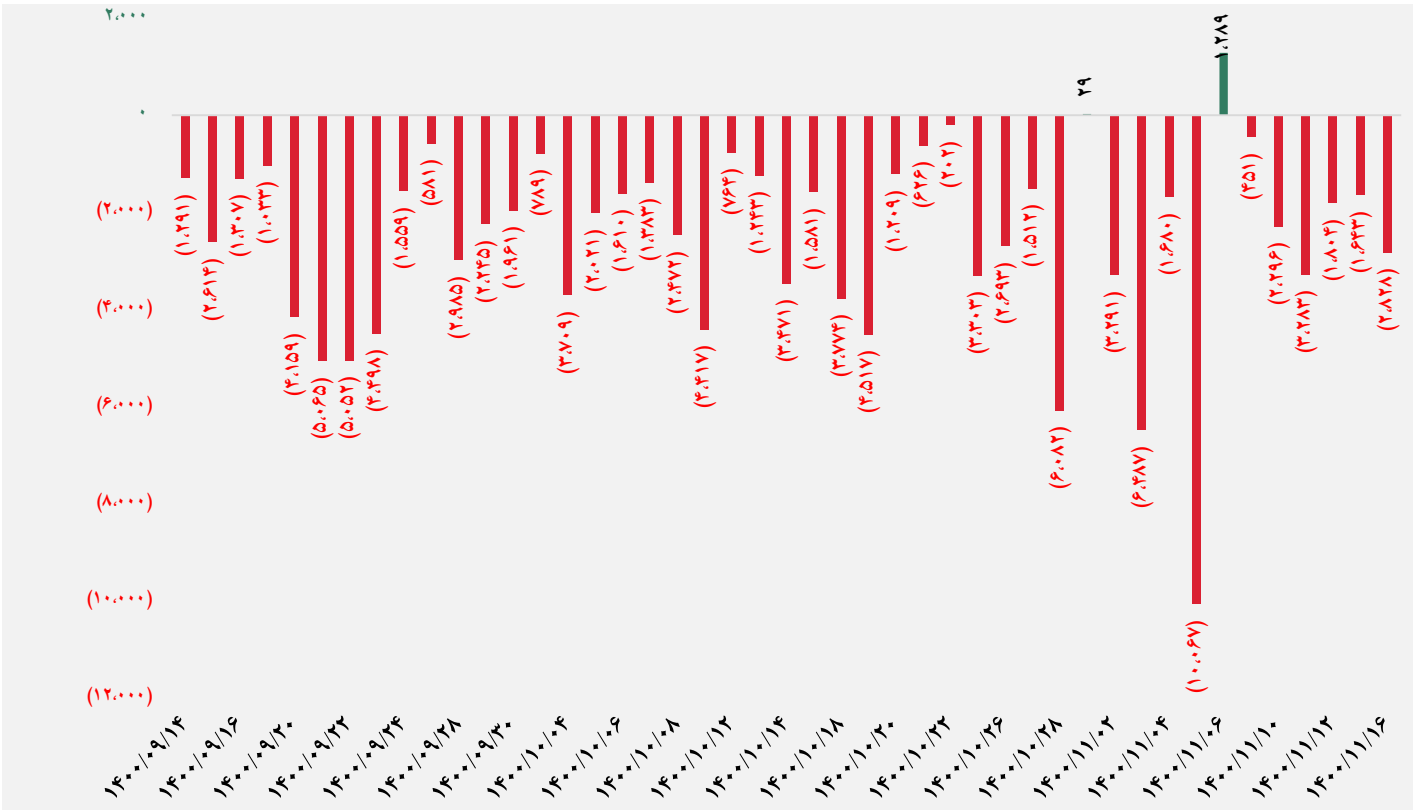
## تصویر کلی بازار

فرا بورس		بورس	
۱۷,۶۲۴	شاخص کل	۱,۳۰۴,۴۲۰	شاخص کل
(۳۶)	تغییر شاخص	۳,۲۵۹	تغییر شاخص
۱۲,۹۱۲,۷۶۸	ارزش بازار (میلیارد ریال)	۵۲,۱۵۰,۲۰۸	ارزش بازار (میلیارد ریال)
۸۶,۹۴۰	ارزش معاملات (میلیارد ریال)	۳۹,۰۲۰	ارزش معاملات (میلیارد ریال)
<b>بیشترین تاثیر مثبت در شاخص</b>		<b>بیشترین تاثیر مثبت در شاخص</b>	
پاس		شتران	
کزغال		وبملت	
بساما		وتجارت	
تجلی		شبندر	
<b>بیشترین تاثیر منفی در شاخص</b>		<b>بیشترین تاثیر منفی در شاخص</b>	
زاگرس		پارسان	
آریا		شنت	
وملل		وپخش	
فرا بورس		کالا	

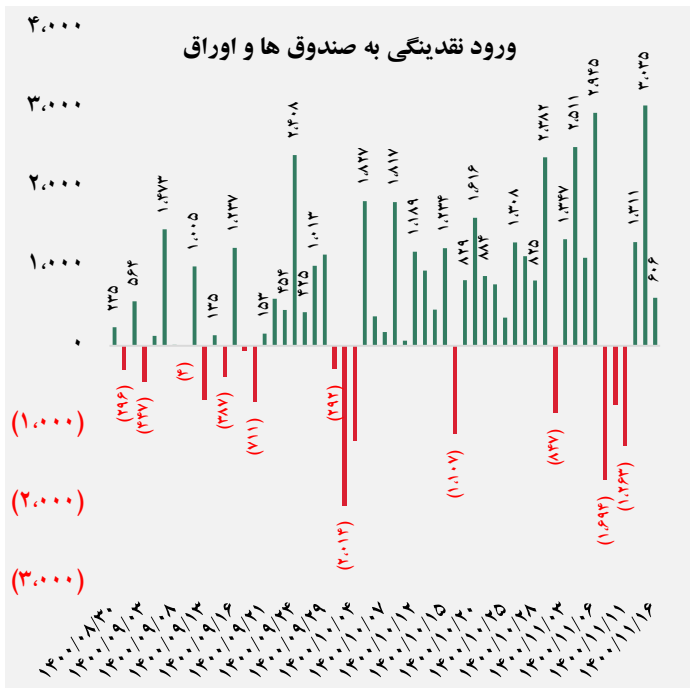
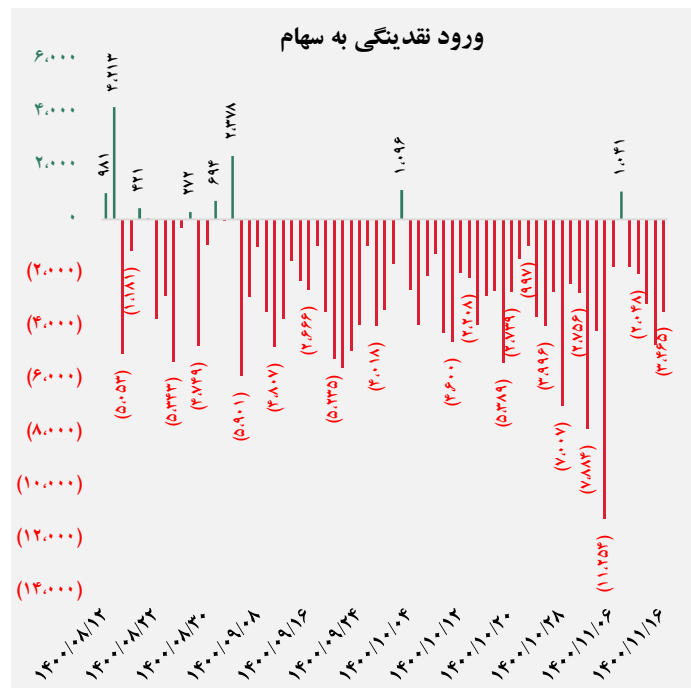




## کل ورود نقدینگی حقیقی ها (میلیارد ریال)

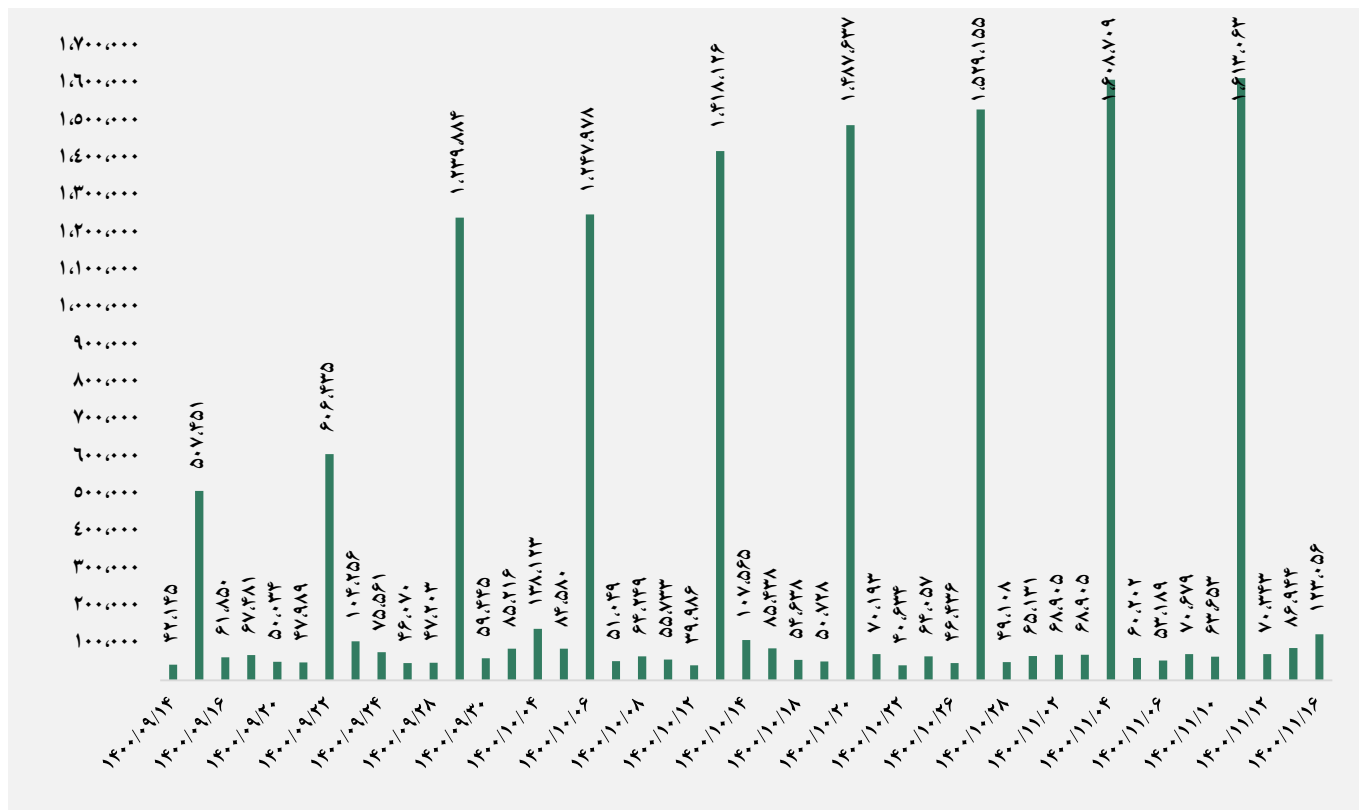


## ورود نقدینگی حقیقی ها به تفکیک سهام و اوراق (میلیارد ریال)


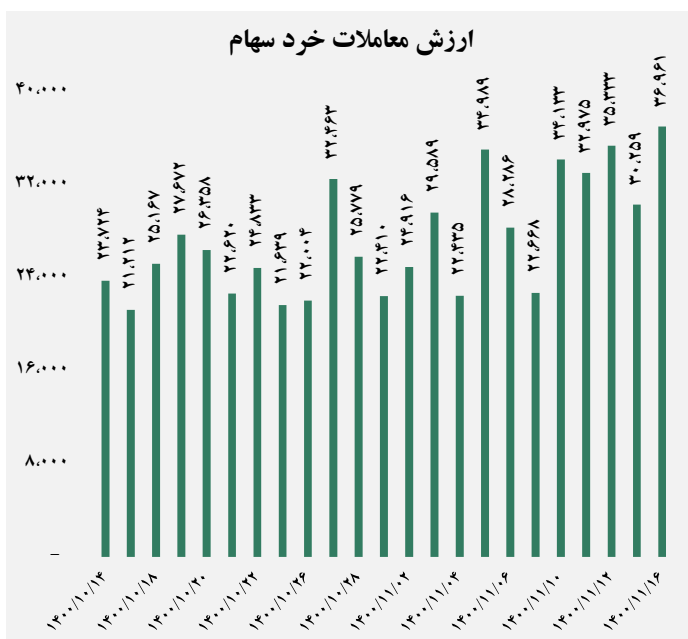




## ارزش معاملات کل (میلیارد ریال)

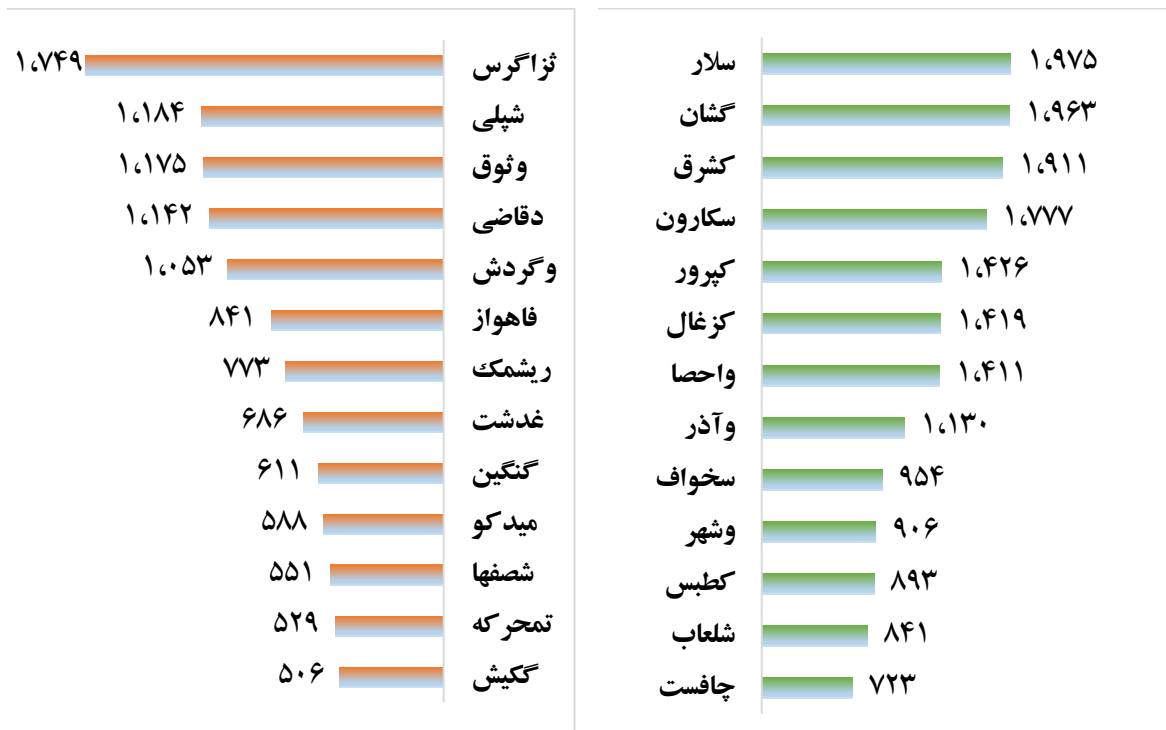


## ارزش معاملات به تفکیک معاملات خرد و صندوق ها (میلیارد ریال)






## بالاترین قدرت خرید و فروش حقیقی (میلیون ریال)



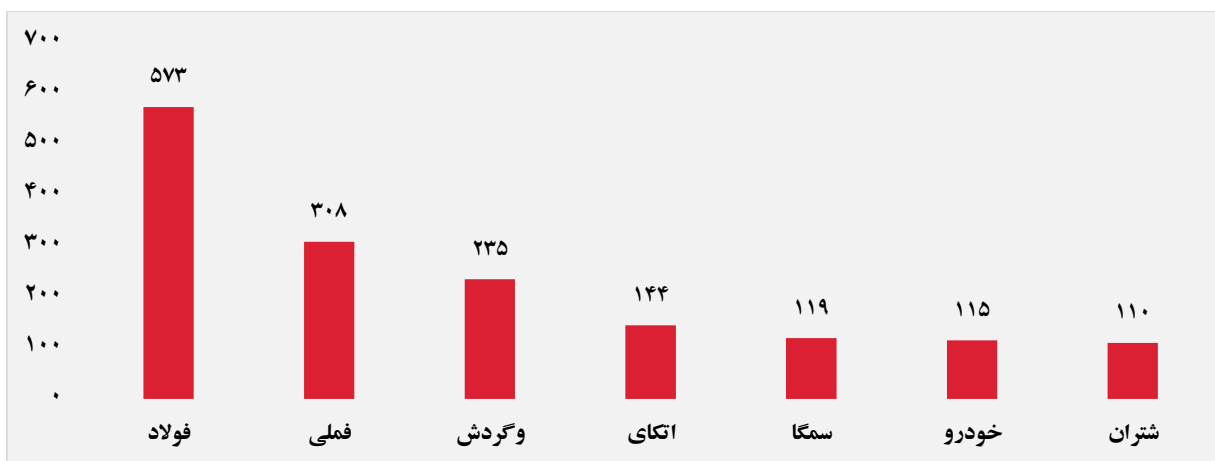
## پول هوشمند

ردیف	ورود	ردیف	خروج
۱	تجلی	۱	آریا
۲	تیمیپی	۲	اپال
۳	چافست	۳	فنورد
۴	کپرور	۴	زاگرس
۵	وحافظ	۵	وملل
۶	کشرق	۶	شفت
۷	چدن	۷	ویخش
۸	تکنار	۸	شصفها
۹	کطبس	۹	انرژی ۳
۱۰	سباقر	۱۰	وسبحان

### سهام با بیشترین ورود نقدینگی (میلیارد ریال)



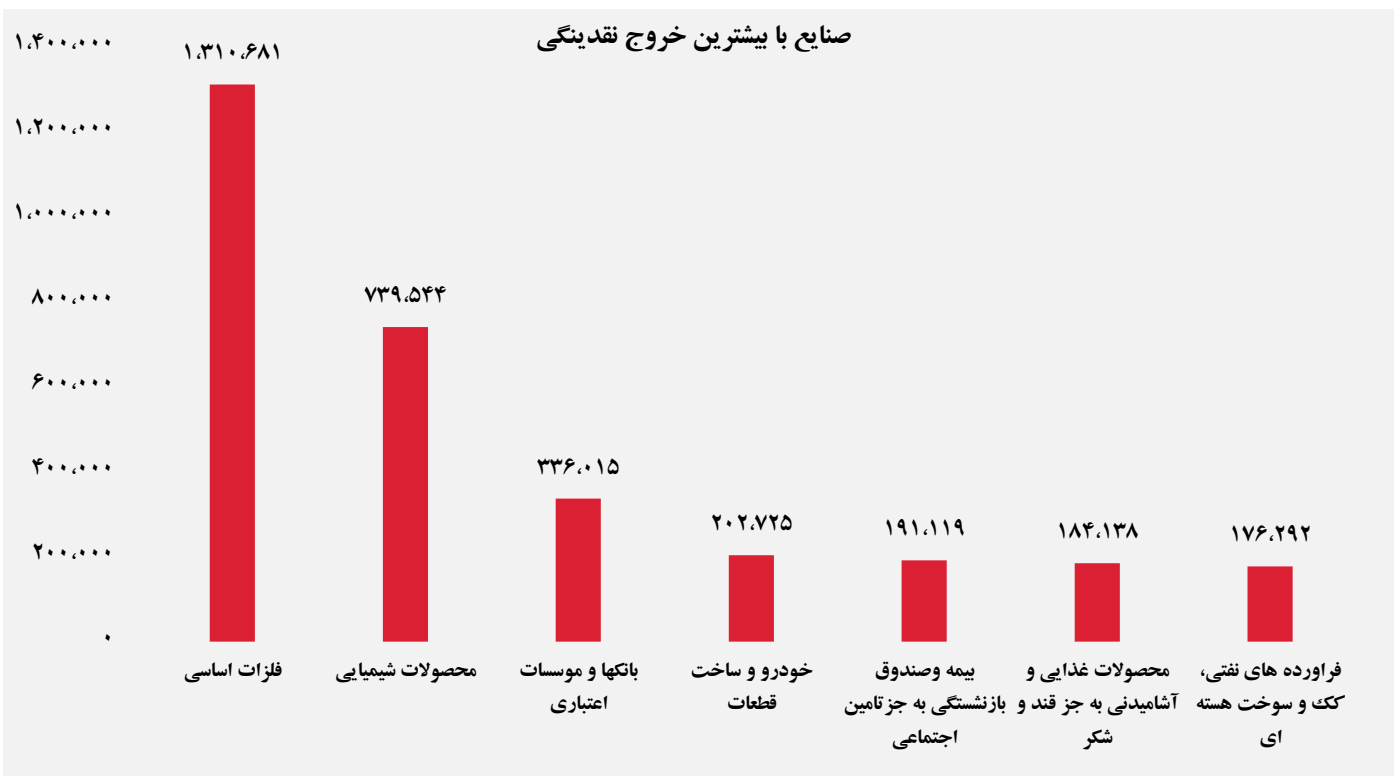
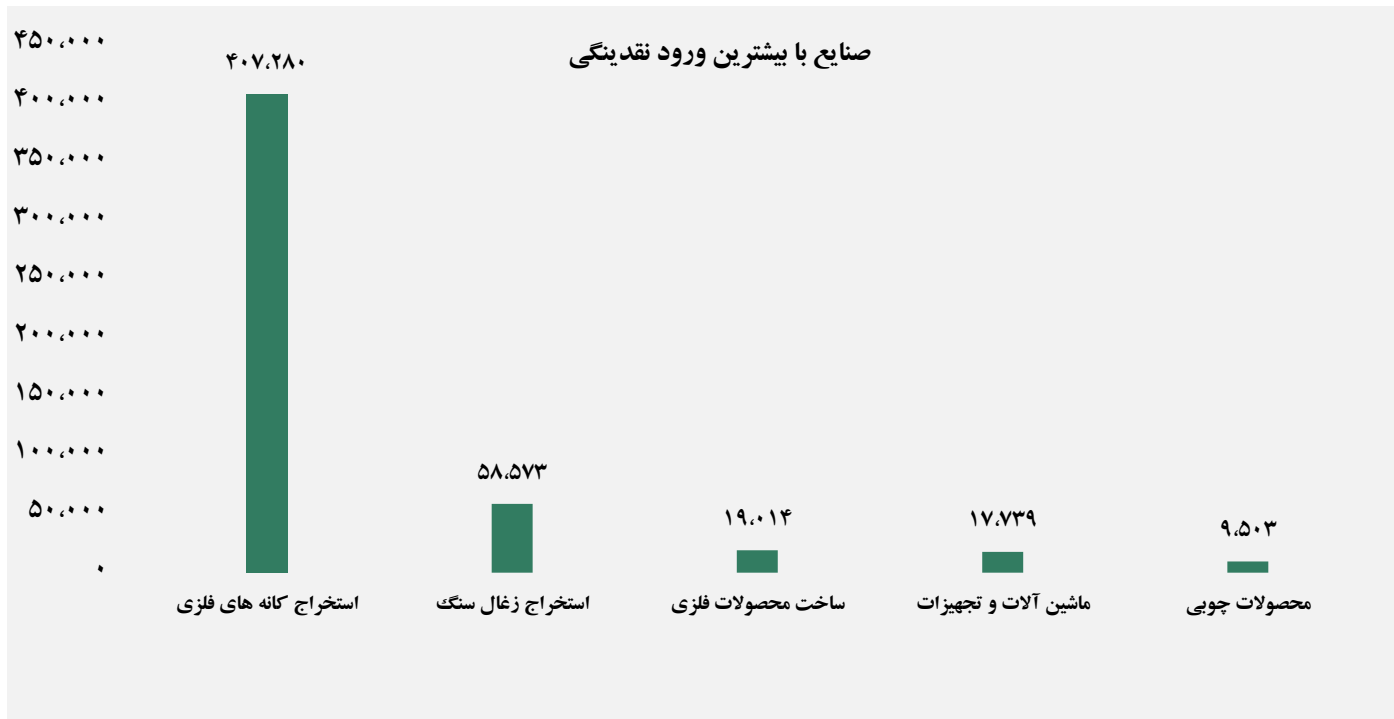
### سهام با بیشترین خروج نقدینگی (میلیارد ریال)



### واچ لیست

ردیف	نماد	ردیف	نماد
۱	توسن	۹	باران
۲	اتکای	۱۰	شغدیر
۳	کپارس	۱۱	وتوکا
۴	حفارس	۱۲	تاپکیش
۵	زاگرس	۱۳	فراپورس
۶	کالا	۱۴	کیمیا
۷	خنصیر	۱۵	برکت
۸	شاوان	۱۶	مدیریت

## ورود و خروج نقدینگی به/از صنایع ( میلیون ریال )



گروه مالی شهر گزارش روزانه تحلیل بازار