



**گروه مالی شهر**  
SHAHR FINANCIAL GROUP

# گزارش روزانه تحلیل بازار

معاونت سرمایه گذاری و توسعه

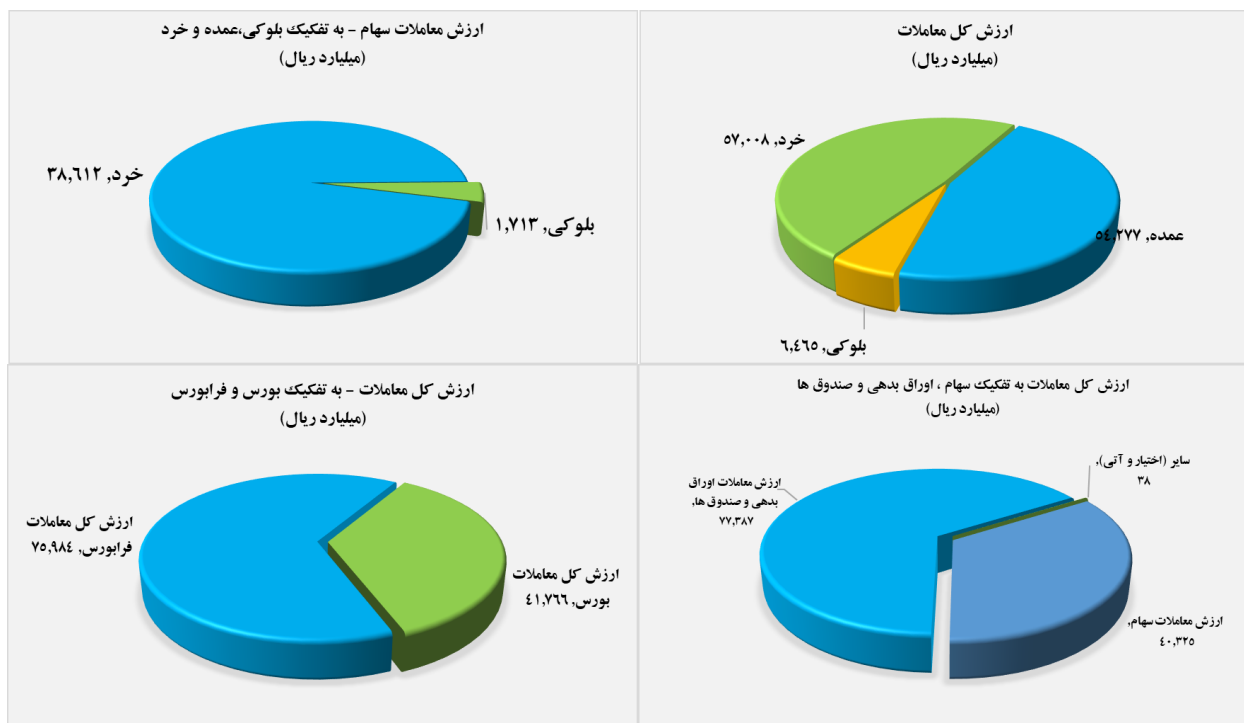
۱۴۰۰/۱۱/۱۷

[www.sfg.ir](http://www.sfg.ir) - [info@sfg.i](mailto:info@sfg.i)



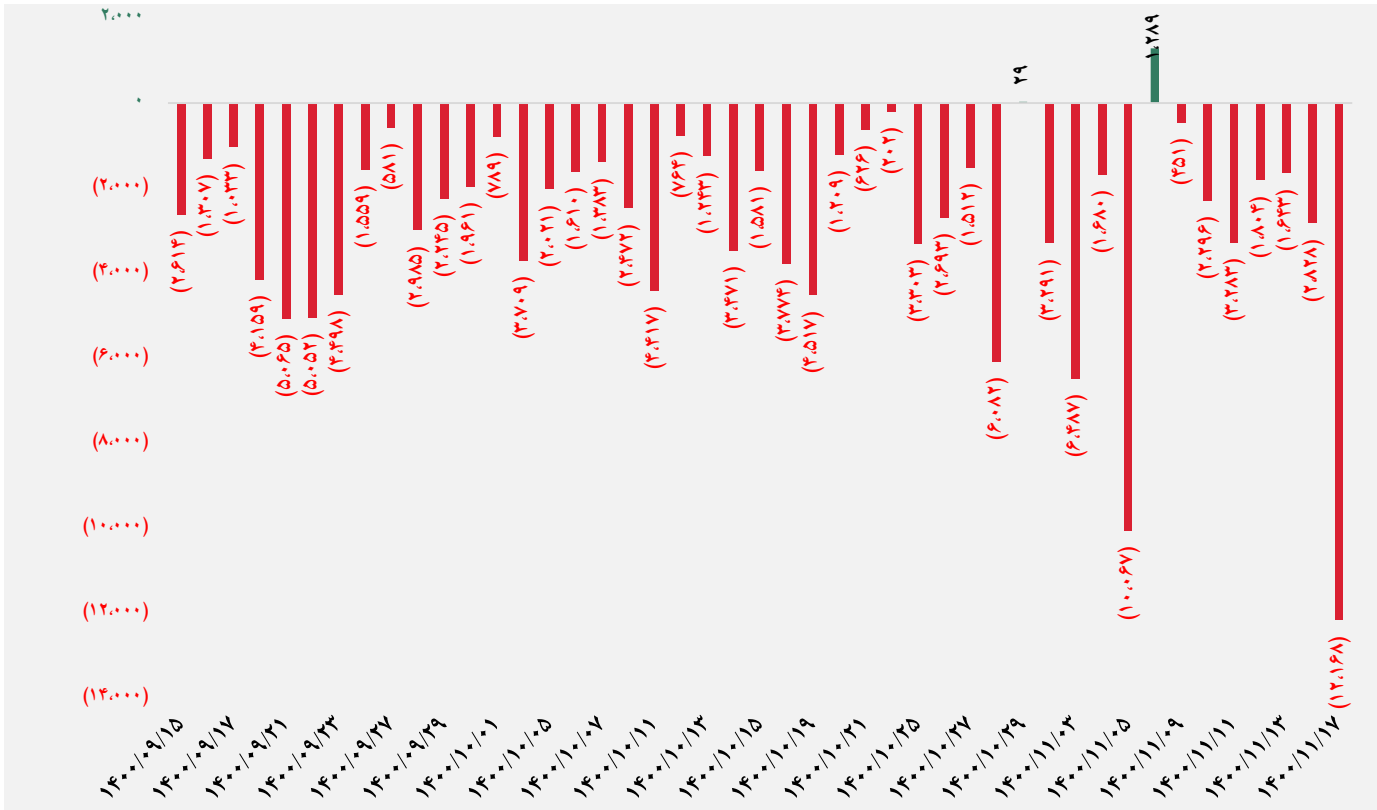
## تصویر کلی بازار

فرا بورس		بورس	
۱۷,۳۷۶	شاخص کل	۱,۲۸۱,۹۶۳	شاخص کل
(۲۴۷)	تغییر شاخص	(۲۲,۴۴۷)	تغییر شاخص
۱۲,۷۶۲,۱۴۸	ارزش بازار (میلیارد ریال)	۵۱,۲۵۲,۳۸۷	ارزش بازار (میلیارد ریال)
۷۵,۹۸۴	ارزش معاملات (میلیارد ریال)	۴۱,۷۶۶	ارزش معاملات (میلیارد ریال)
<b>بیشترین تاثیر مثبت در شاخص</b>		<b>بیشترین تاثیر مثبت در شاخص</b>	
پاس		وصندوق	
توسن		وپارس	
بمپنا		قرن	
کزغال		رانفور	
<b>بیشترین تاثیر منفی در شاخص</b>		<b>بیشترین تاثیر منفی در شاخص</b>	
آریا		پارسان	
زاگرس		فولاد	
شگویا		وغدیر	
شاون		شیندر	

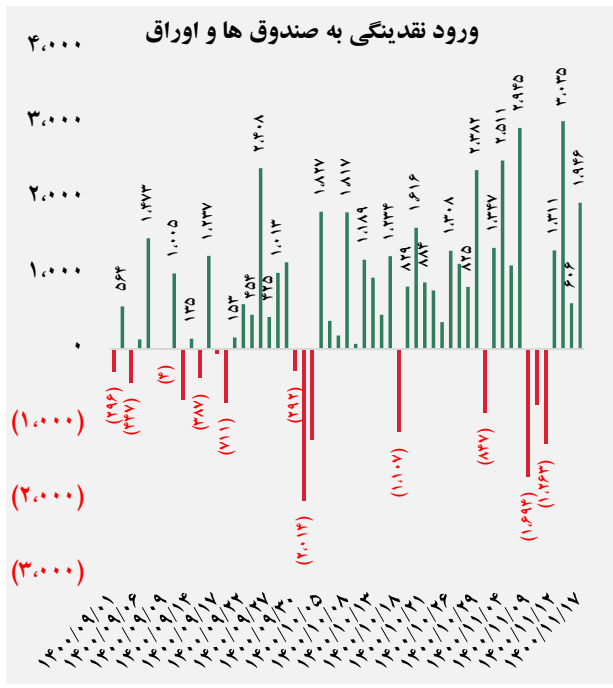
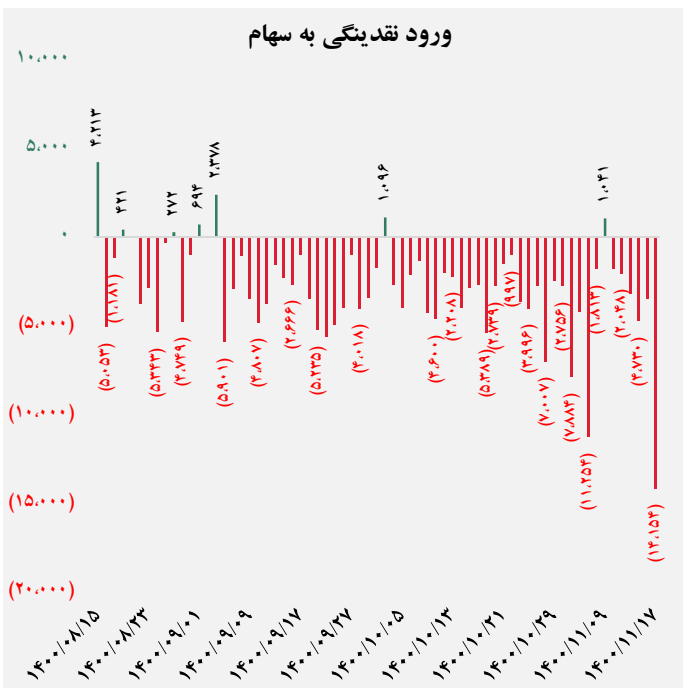




## کل ورود نقدینگی حقیقی ها (میلارد ریال)

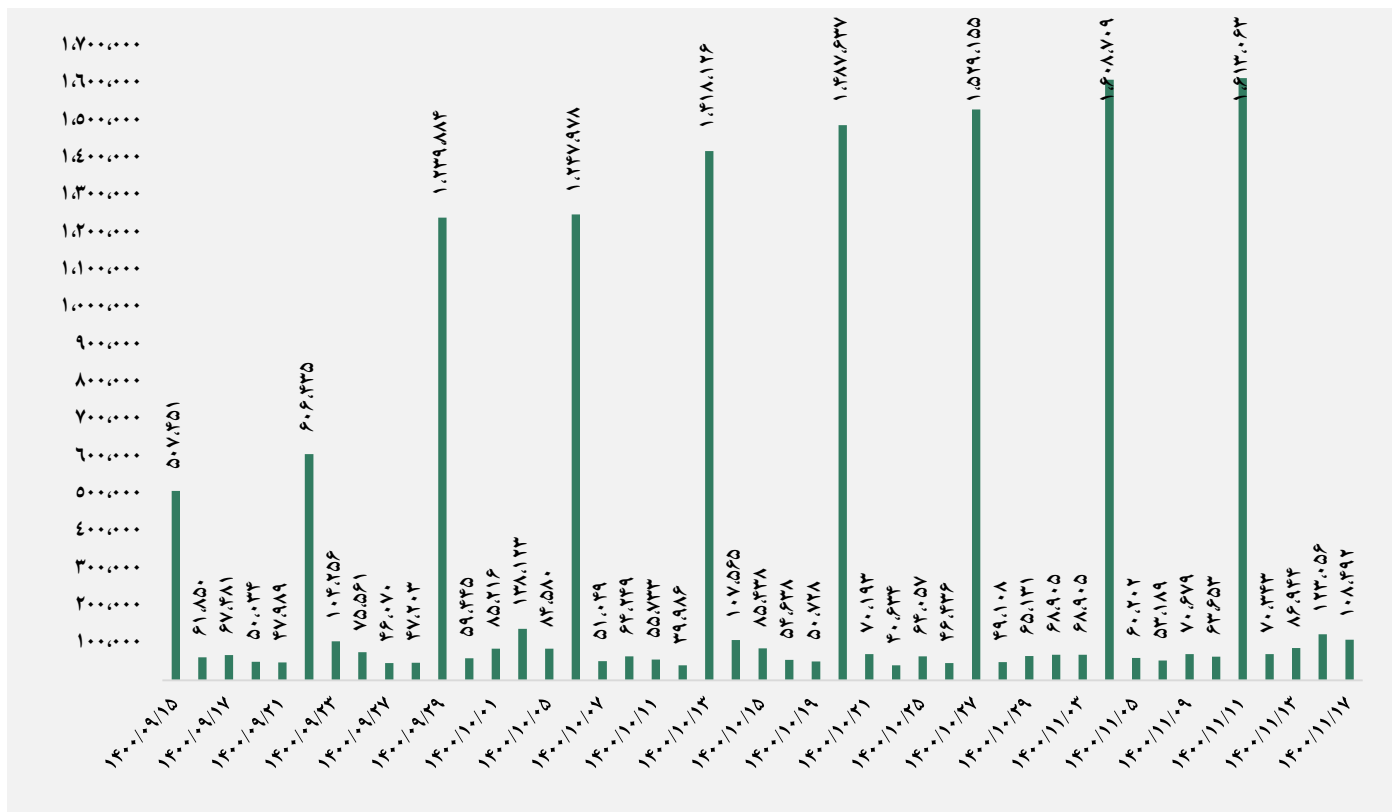


## ورود نقدینگی حقیقی ها به تفکیک سهام و اوراق (میلارد ریال)


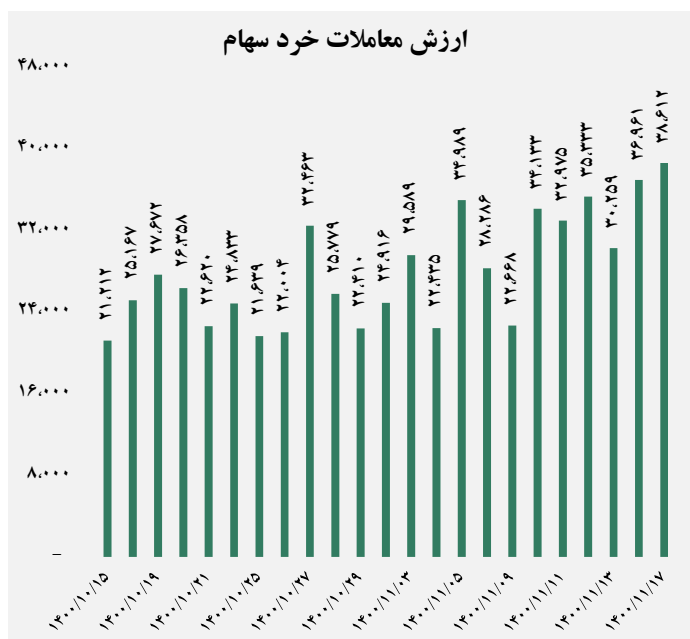




## ارزش معاملات کل (میلیارد ریال)

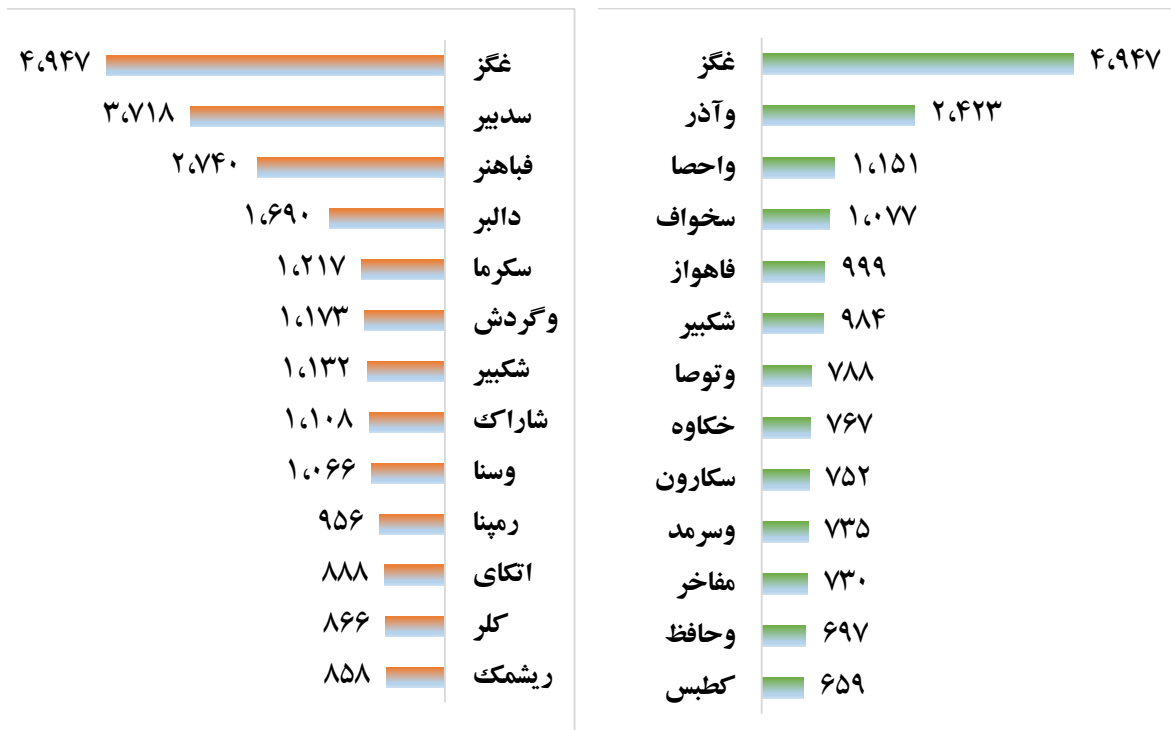


## ارزش معاملات به تفکیک معاملات خرد و صندوق ها (میلیارد ریال)





## بالاترین قدرت خرید و فروش حقیقی (میلیون ریال)

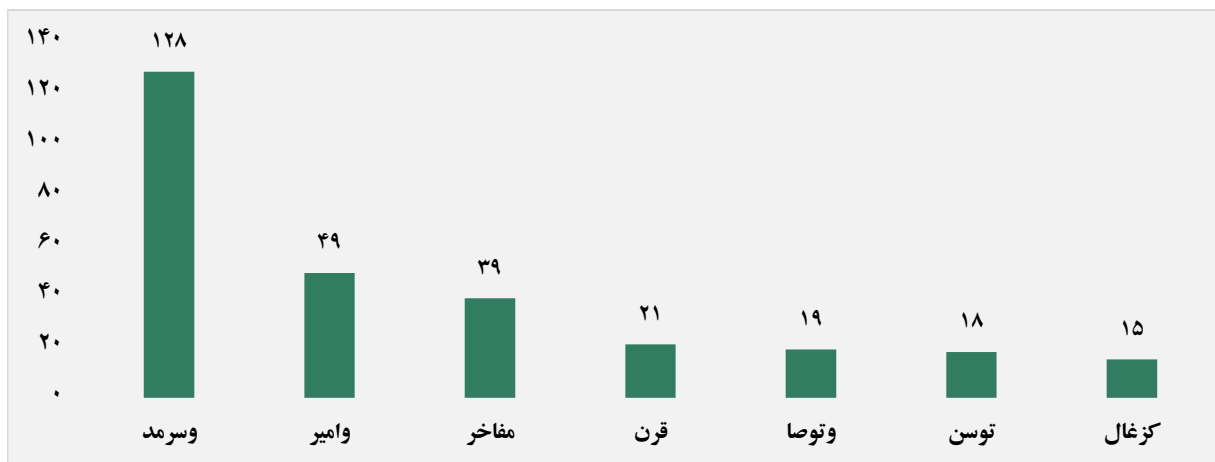


## پول هوشمند

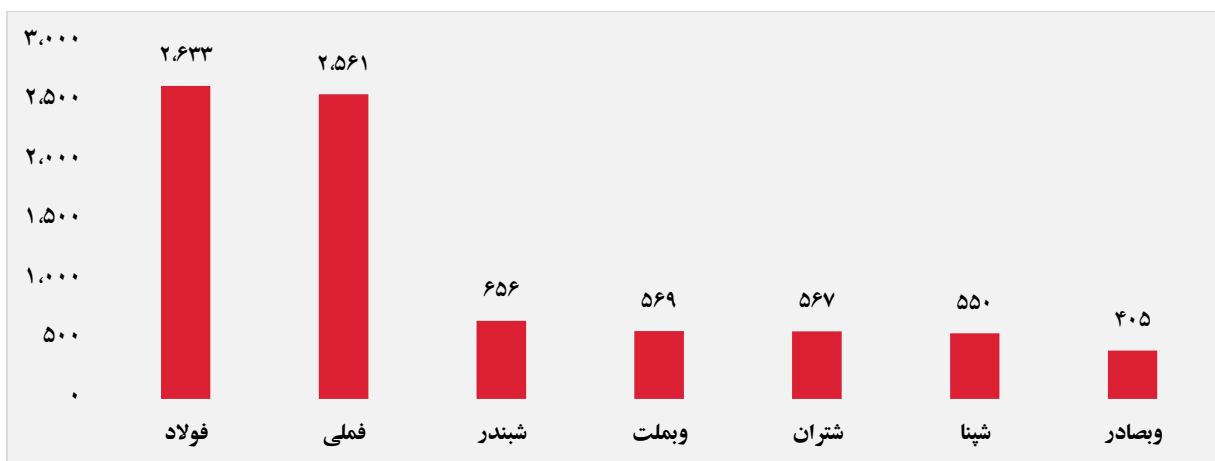
ردیف	ورود	ردیف	خروج
۱	مفاخر	۱	فولاد
۲	توسن	۲	فملی
۳	سباقر	۳	وبملت
۴	ولکار	۴	شتران
۵	لپارس	۵	شپنا
۶	کطبیس	۶	شاراک
۷	سکارون	۷	فارس
۸	سلار	۸	ومعادن
۹	-	۹	وتجارت
۱۰	-	۱۰	ملت



### سهام با بیشترین ورود نقدینگی (میلیارد ریال)



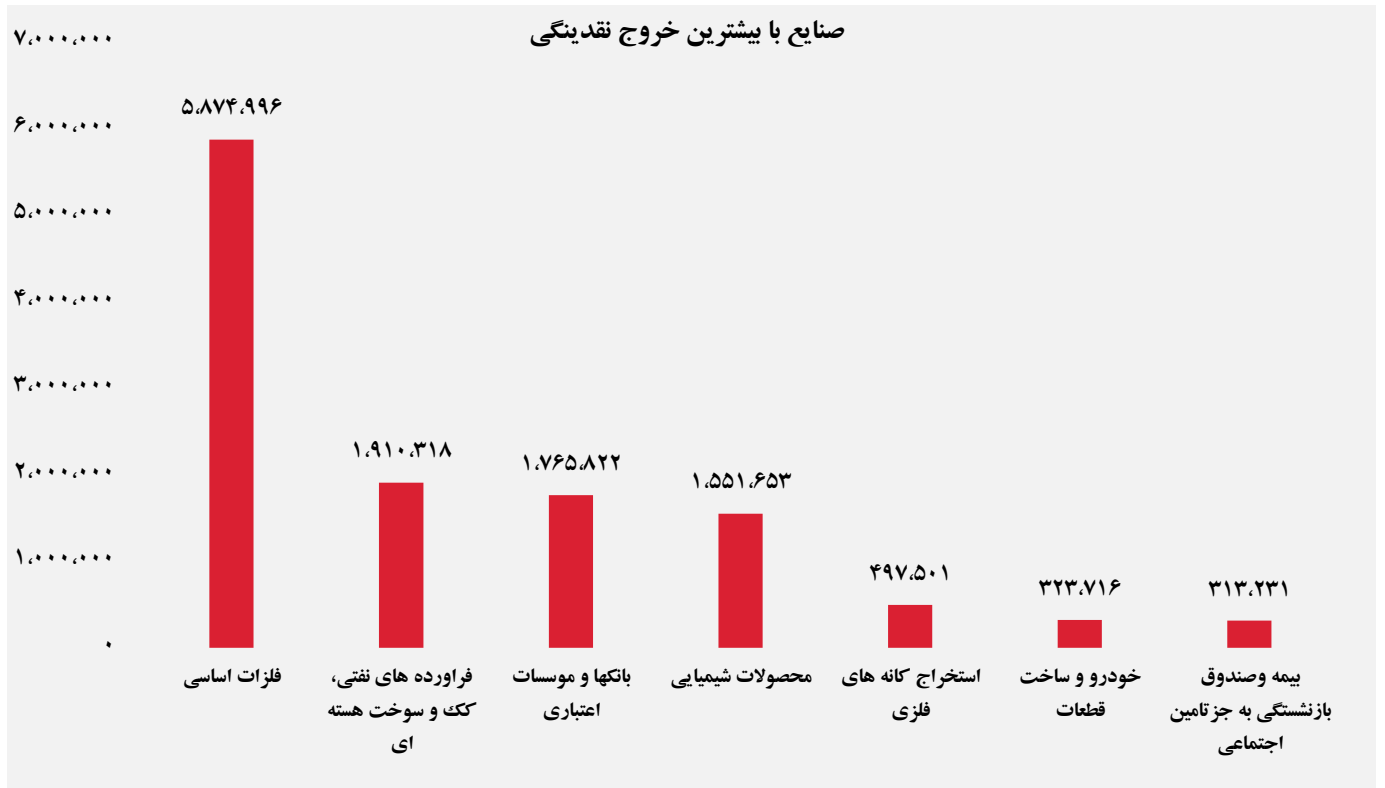
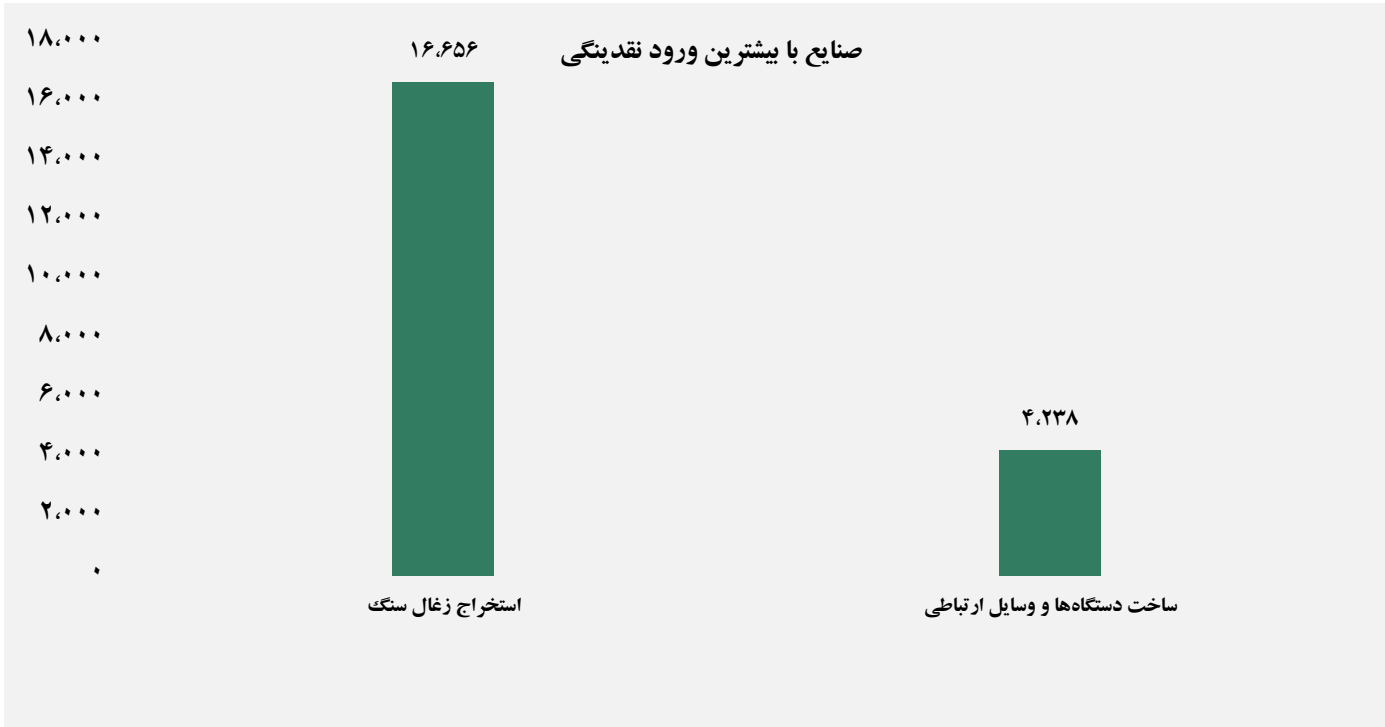
### سهام با بیشترین خروج نقدینگی (میلیارد ریال)



### واچ لیست

ردیف	نماد	ردیف	نماد
۱	گشان	۹	وسرمد
۲	توسن	۱۰	کزغال
۳	اتکای	۱۱	کیما
۴	شاوان	۱۲	دتوزیع
۵	حفارس	۱۳	چافست
۶	انرژی ۳	۱۴	شاراک
۷	شغدیر	۱۵	مدیریت
۸	کتوکا	۱۶	قچار

## ورود و خروج نقدینگی به/از صنایع ( میلیون ریال )



گروه مالی شهر گزارش روزانه تحلیل بازار