



**گروه مالی شهر**  
SHAHR FINANCIAL GROUP

# گزارش روزانه تحلیل بازار

معاونت سرمایه گذاری و توسعه

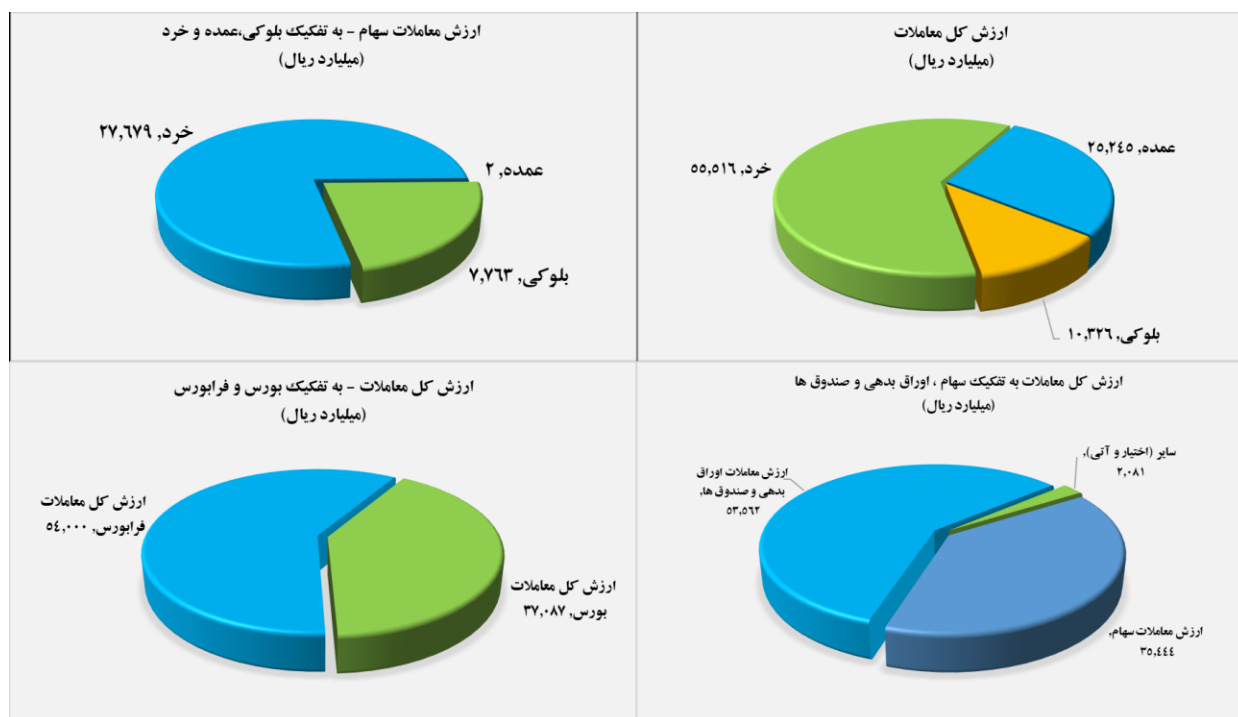
۱۴۰۰/۱۱/۱۹

[www.sfg.ir](http://www.sfg.ir) - [info@sfg.i](mailto:info@sfg.i)



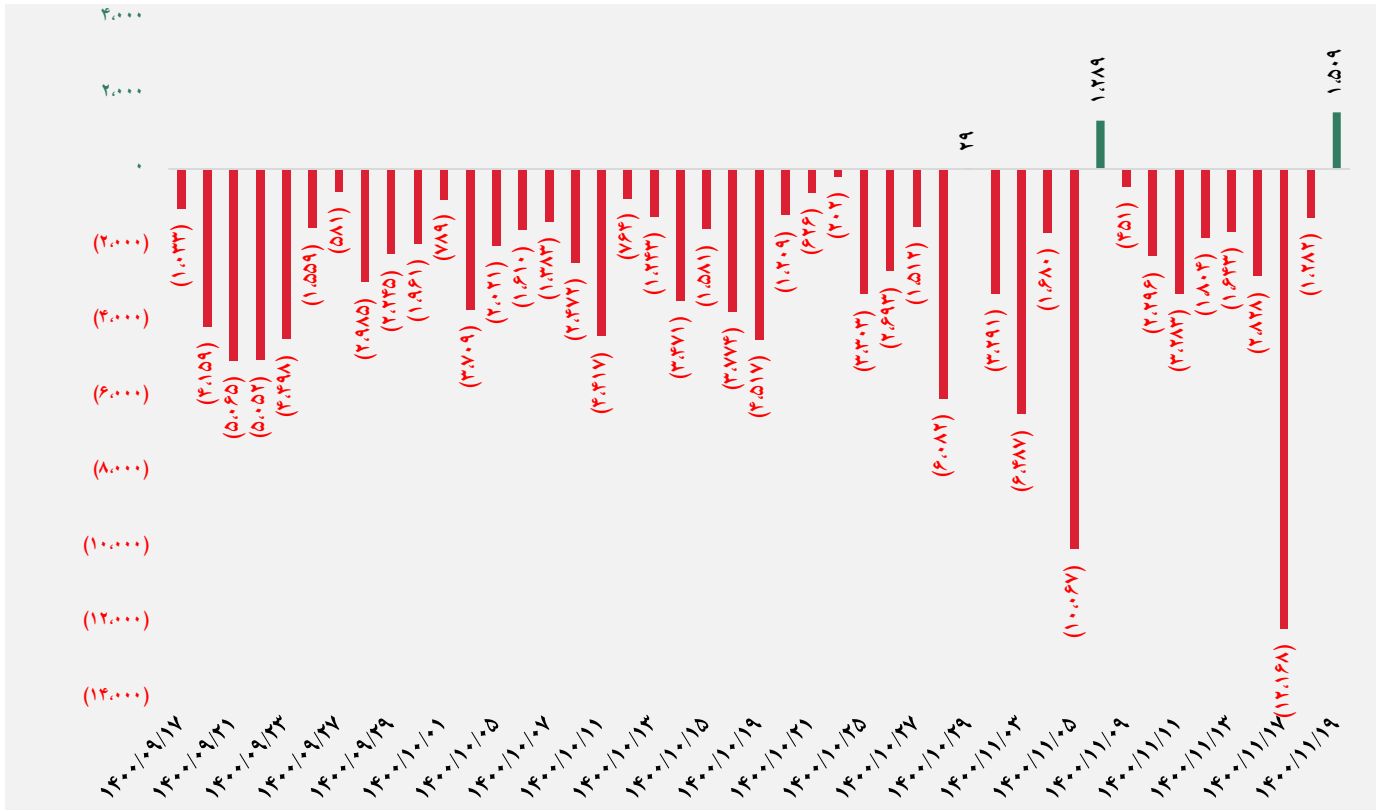
## تصویر کلی بازار

فرا بورس		بورس	
۱۷,۵۰۶	شاخص کل	۱,۲۸۱,۱۶۹	شاخص کل
۱۳۲	تغییر شاخص	۶,۷۰۱	تغییر شاخص
۱۲,۸۱۳,۷۶۸	ارزش بازار (میلیارد ریال)	۵۱,۲۱۷,۸۶۸	ارزش بازار (میلیارد ریال)
۵۴,۰۰۰	ارزش معاملات (میلیارد ریال)	۳۷,۰۸۷	ارزش معاملات (میلیارد ریال)
<b>بیشترین تاثیر مثبت در شاخص</b>		<b>بیشترین تاثیر مثبت در شاخص</b>	
پاس		ومعادن	
آریا		فارس	
تجلی		وبملت	
سمگا		خودرو	
<b>بیشترین تاثیر منفی در شاخص</b>		<b>بیشترین تاثیر منفی در شاخص</b>	
دماوند		فولاد	
کزغال		فملی	
فجهان		کالا	
صبا		انرژی ۳	

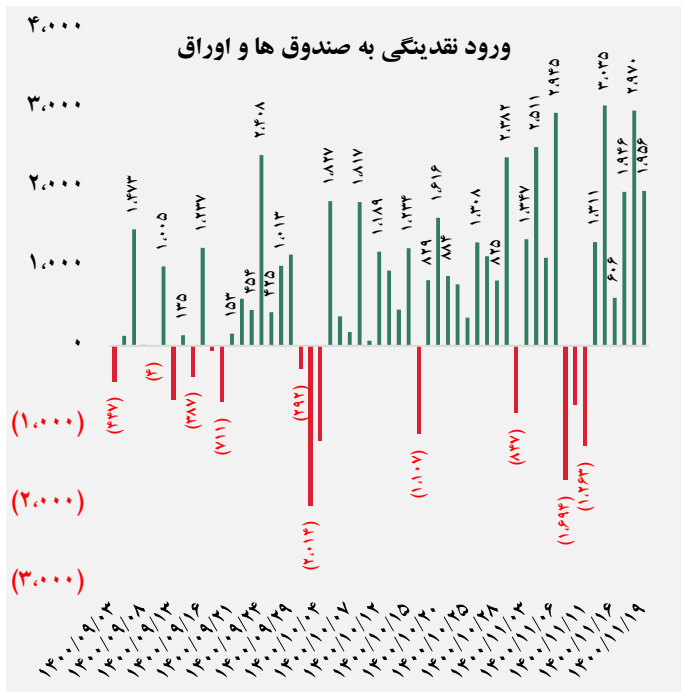
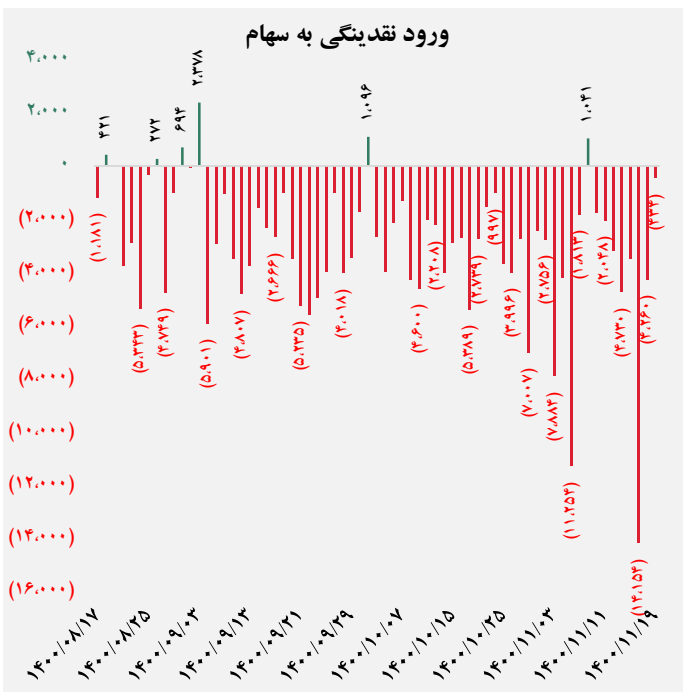




## کل ورود (خروج) نقدینگی حقیقی ها (میلیارد ریال)

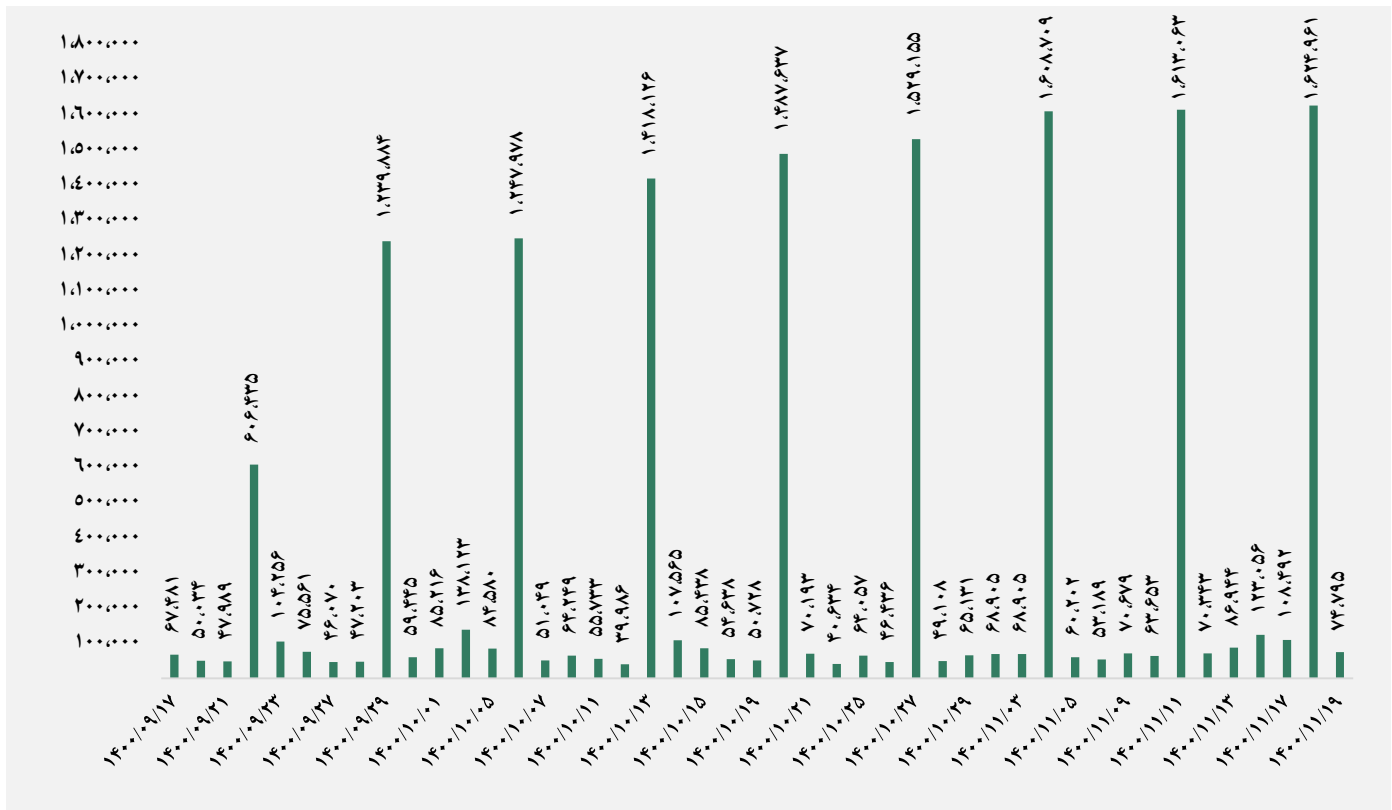


## ورود (خروج) نقدینگی حقیقی ها به تفکیک سهام و اوراق (میلیارد ریال)


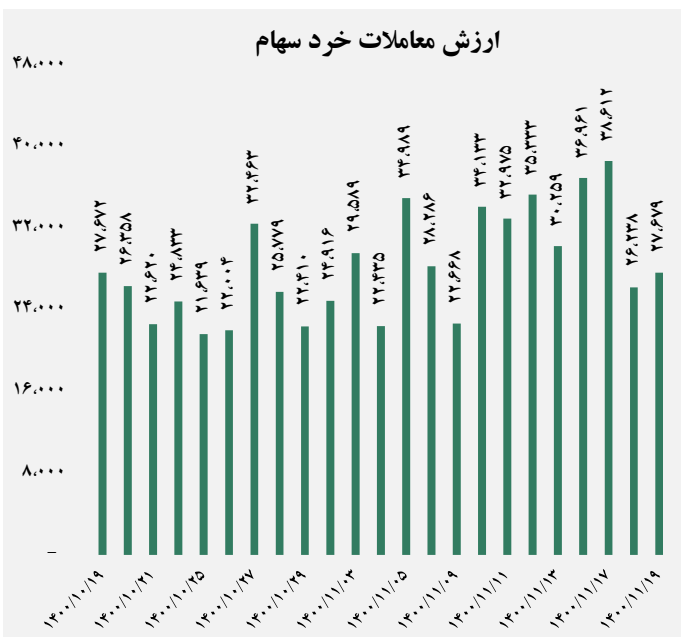




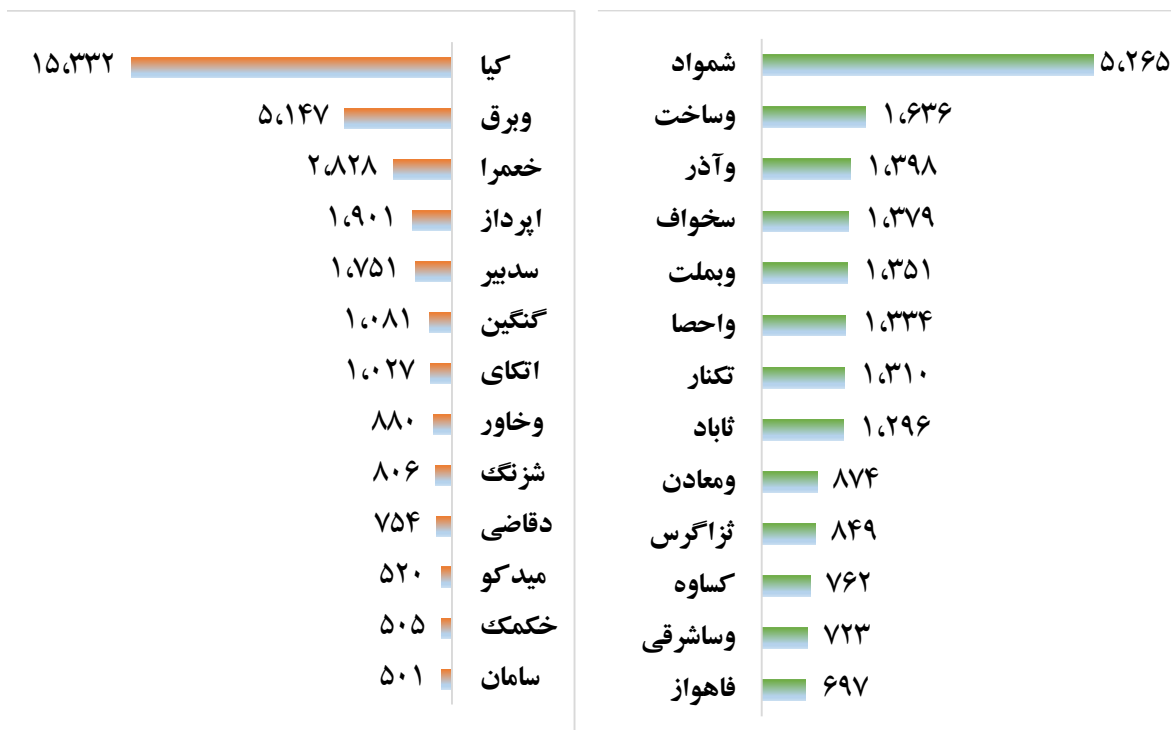
## ارزش معاملات کل (میلیارد ریال)



## ارزش معاملات به تفکیک معاملات خرد و صندوق ها (میلیارد ریال)



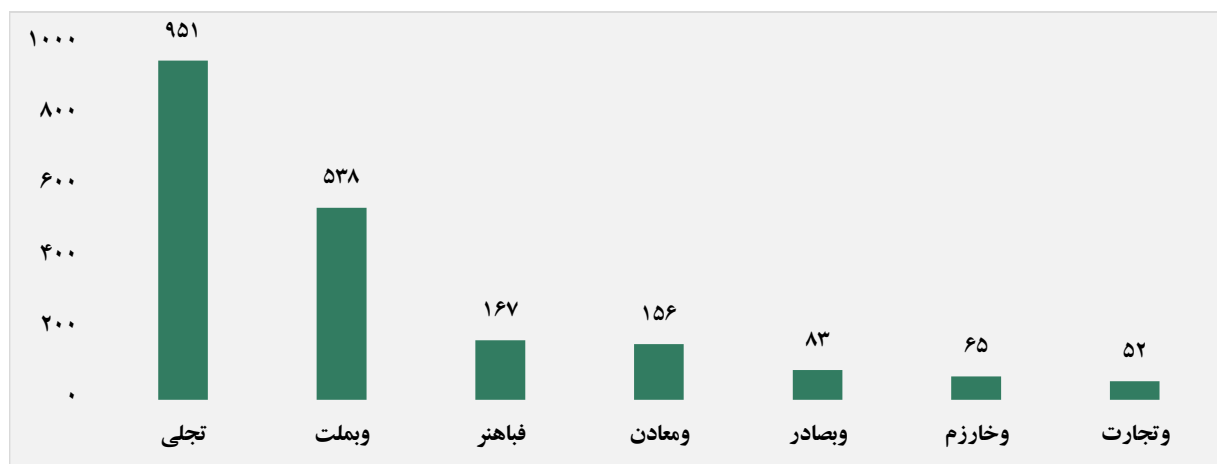
## بالاترین قدرت خرید و فروش حقیقی (میلیون ریال)



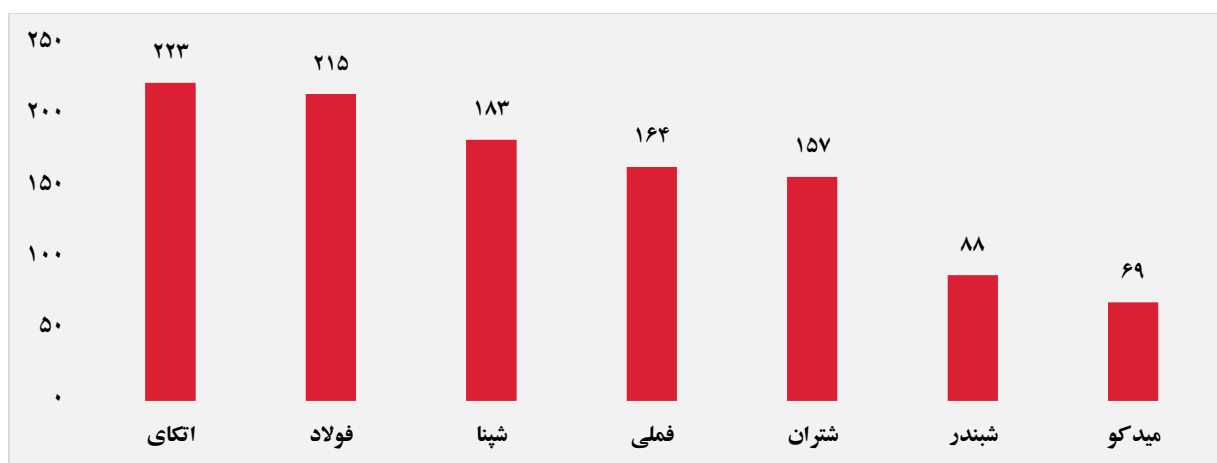
## پول هوشمند

ردیف	ورود	ردیف	خروج
۱	وبملت	۱	والبر
۲	تکنار	۲	خعمرا
۳	ومعادن	۳	کالا
۴	کساوه	۴	وتوکا
۵	بالاس	۵	شلرد
۶	شپاس	۶	فولاژ
۷	وتوصا	۷	خصدرا
۸	تیمپی	۸	خاور
۹	ولساپا	۹	فبیرا
۱۰	وتجارت	۱۰	وسنا

### سهام با بیشترین ورود نقدینگی (میلیارد ریال)



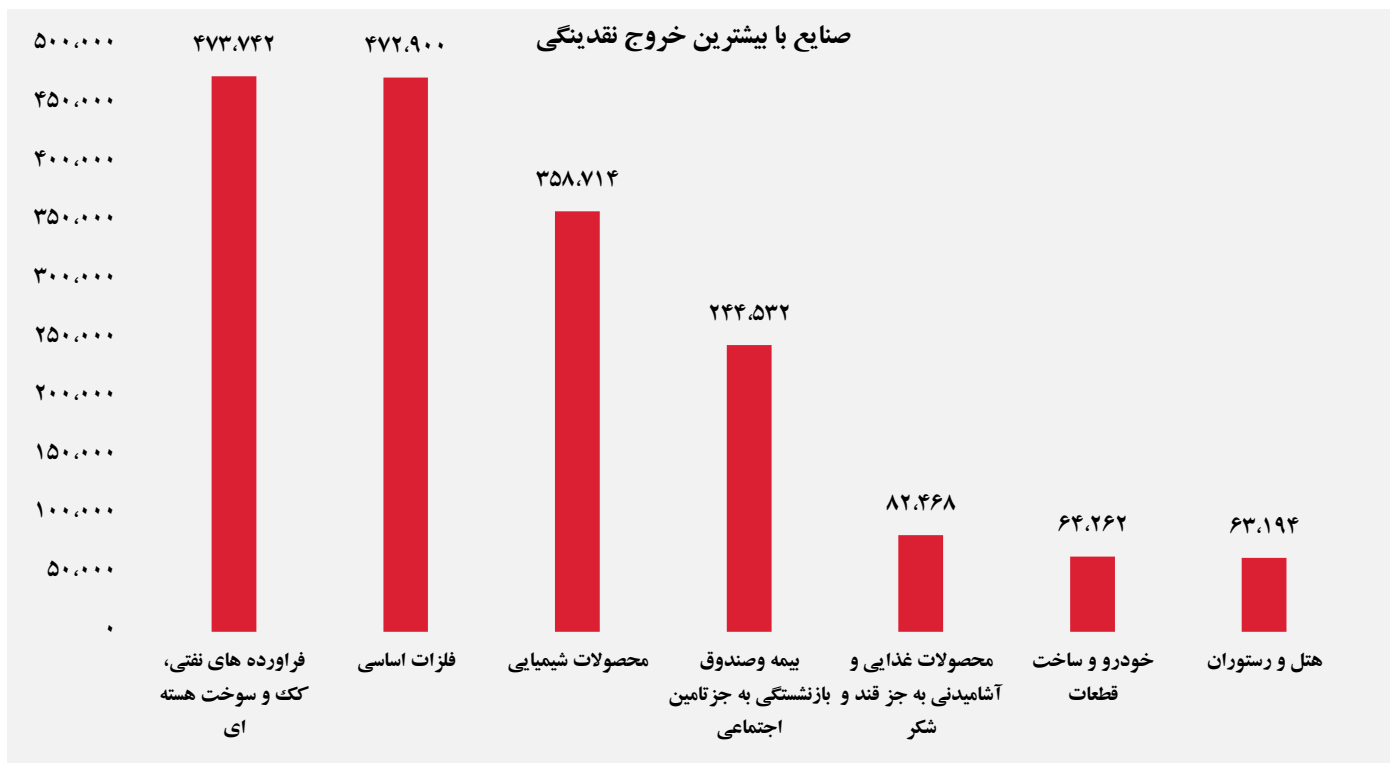
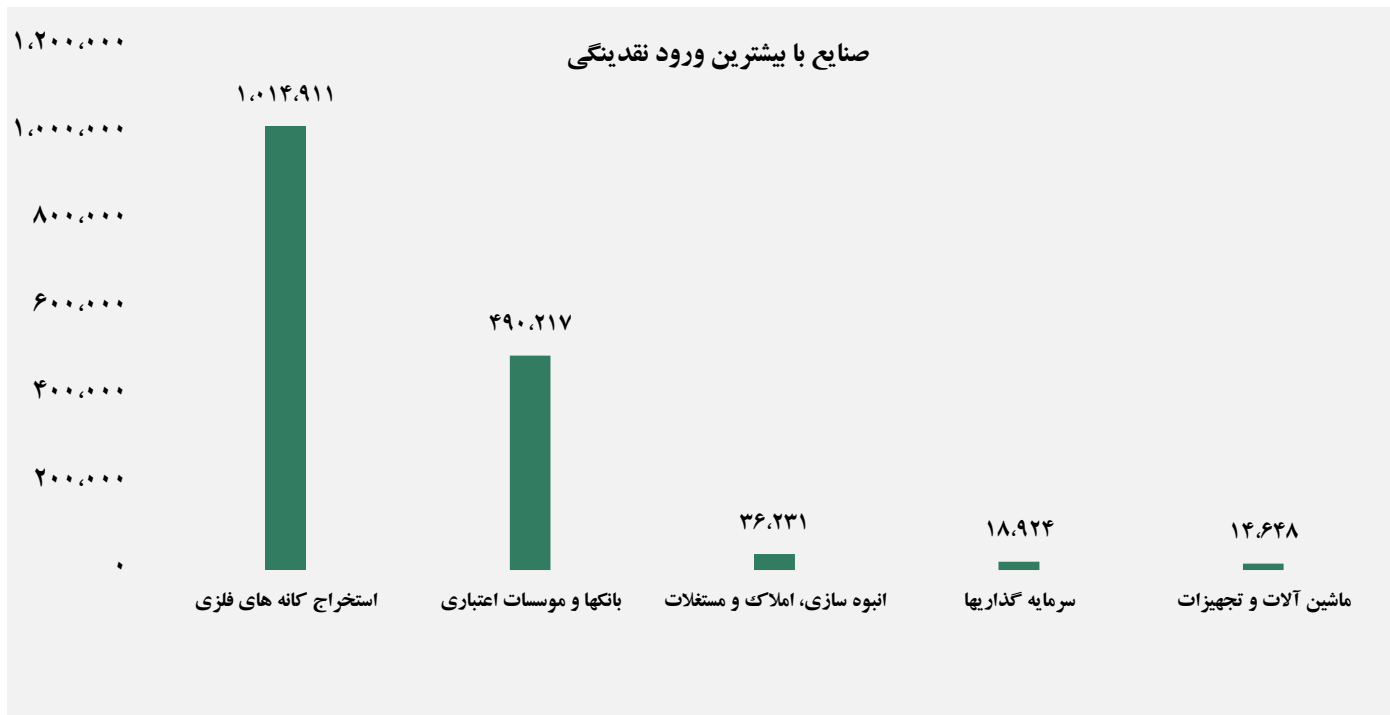
### سهام با بیشترین خروج نقدینگی (میلیارد ریال)



### واچ لیست

ردیف	نماد	ردیف	نماد
۱	انرژی ۳	۹	نفارس
۲	اتکای	۱۰	کتوکا
۳	توسن	۱۱	کیمیاتک
۴	فباهنر	۱۲	فسپا
۵	خصیر	۱۳	زاگرس
۶	کالا	۱۴	فراپورس
۷	تاپکیش	۱۵	ددام
۸	کیارس	۱۶	ثنور

## ورود و خروج نقدینگی به/از صنایع ( میلیون ریال )



گروه مالی شهر گزارش روزانه تحلیل بازار