



**گروه مالی شهر**  
SHAHR FINANCIAL GROUP

# گزارش روزانه تحلیل بازار

معاونت سرمایه گذاری و توسعه

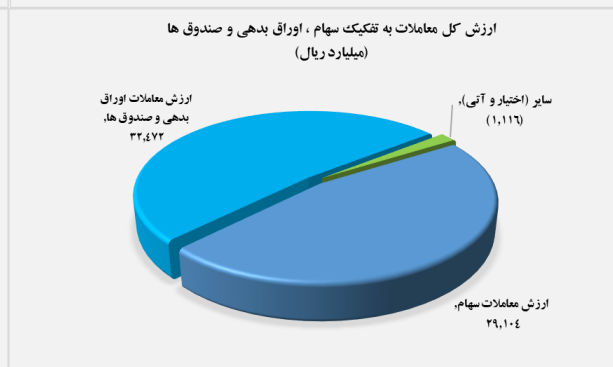
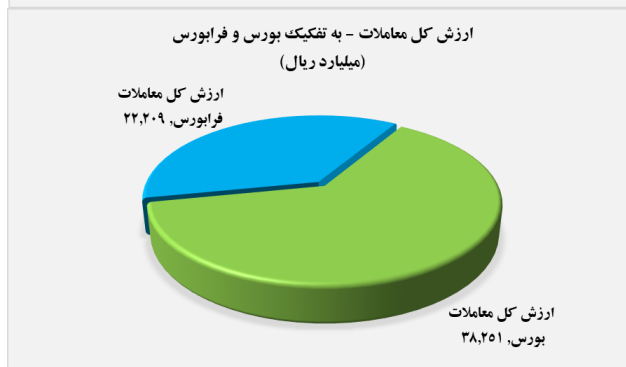
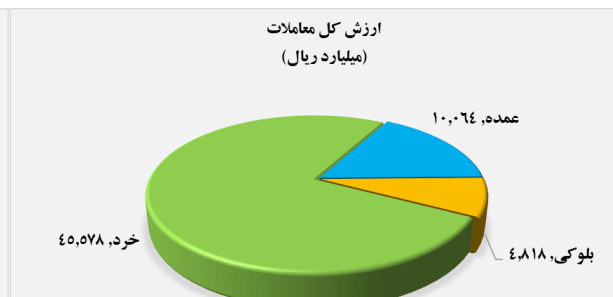
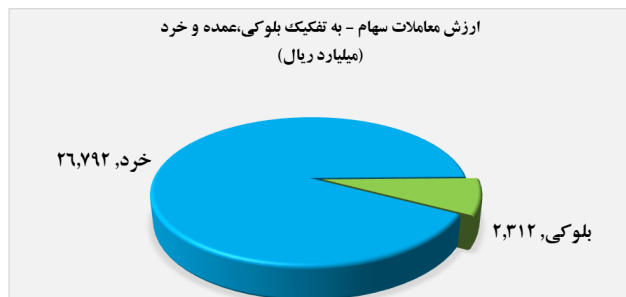
۱۴۰۰/۱۱/۲۰

[www.sfg.ir](http://www.sfg.ir) - [info@sfg.i](mailto:info@sfg.i)



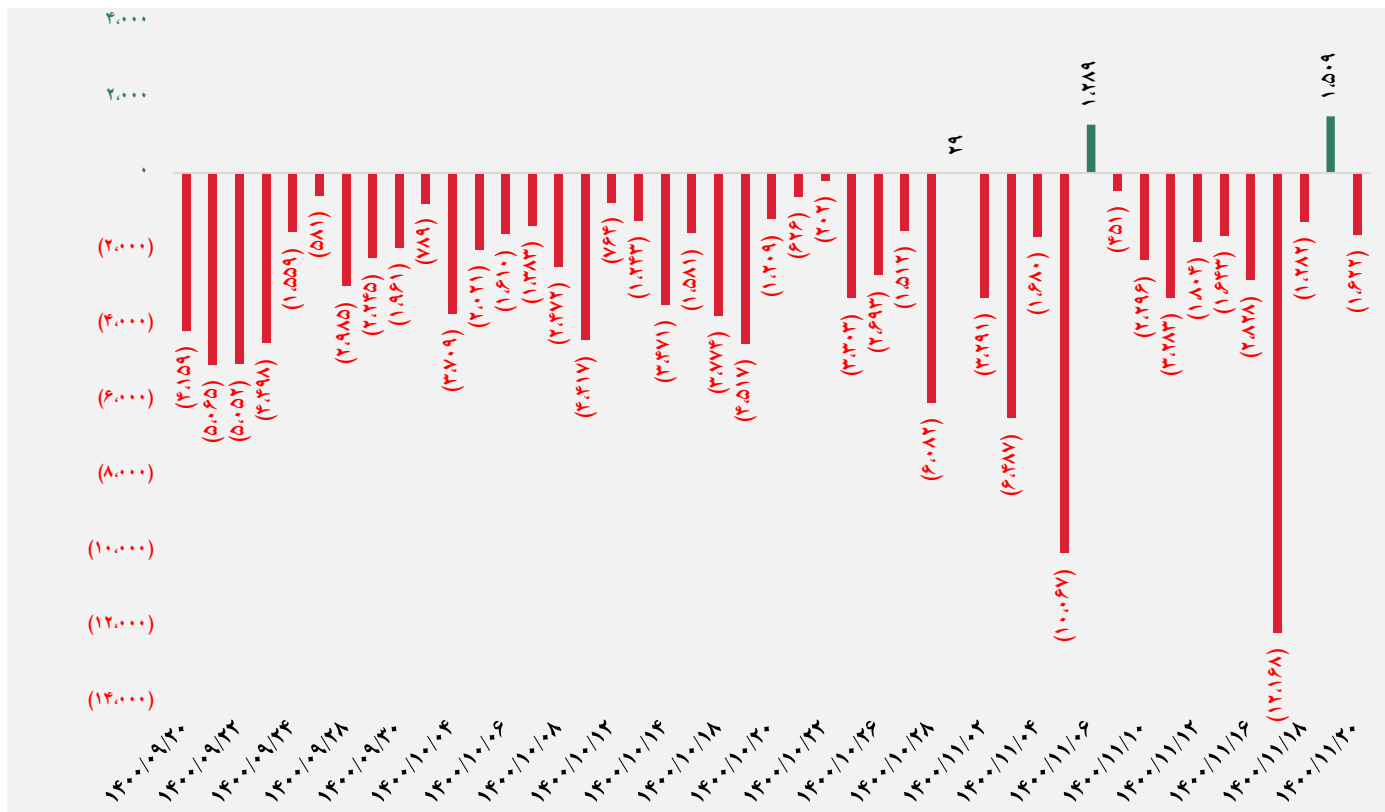
## تصویر کلی بازار

فرا بورس		بورس	
۱۷,۵۸۱	شاخص کل	۱,۲۸۴,۱۲۰	شاخص کل
۷۴	تغییر شاخص	۳,۰۴۵	تغییر شاخص
۱۲,۸۵۴,۴۱۵	ارزش بازار (میلیارد ریال)	۵۱,۳۴۱,۰۱۵	ارزش بازار (میلیارد ریال)
۲۲,۲۰۹	ارزش معاملات (میلیارد ریال)	۳۸,۲۵۱	ارزش معاملات (میلیارد ریال)
<b>بیشترین تاثیر مثبت در شاخص</b>		<b>بیشترین تاثیر مثبت در شاخص</b>	
پاس		فارس	
غصینو		ومعادن	
اتکای		وپاسار	
تجلی		خودرو	
<b>بیشترین تاثیر منفی در شاخص</b>		<b>بیشترین تاثیر منفی در شاخص</b>	
مارون		فولاد	
آریا		فملی	
توسن		شپدیس	
کزغال		پارسان	

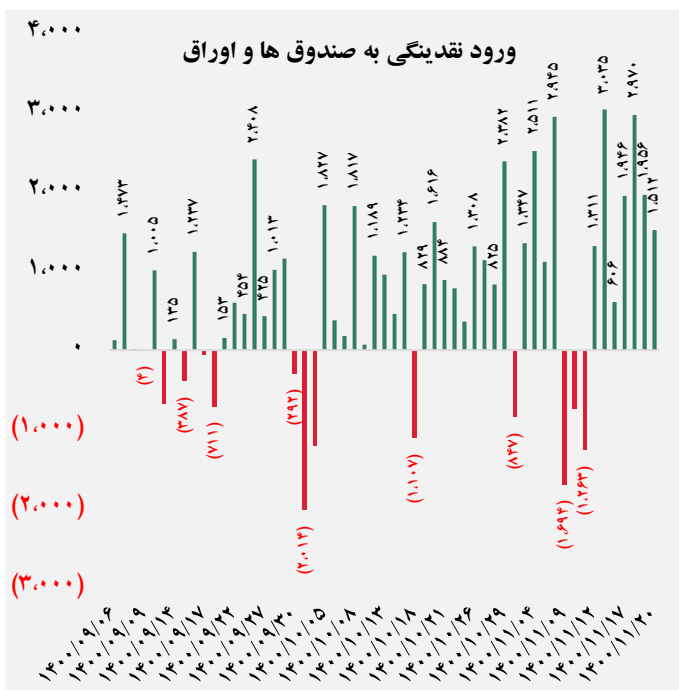
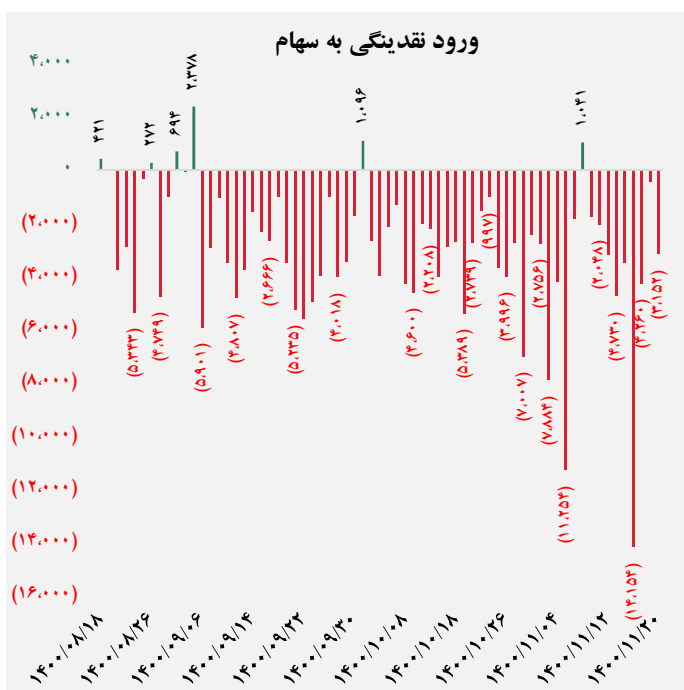




## کل ورود نقدینگی حقیقی ها (میلیارد ریال)



## ورود نقدینگی حقیقی ها به تفکیک سهام و اوراق (میلیارد ریال)


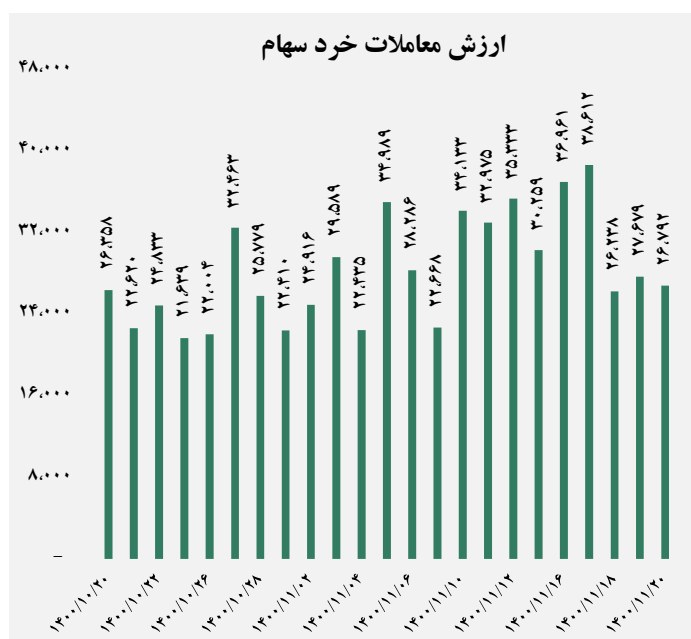




## ارزش معاملات کل (میلیارد ریال)

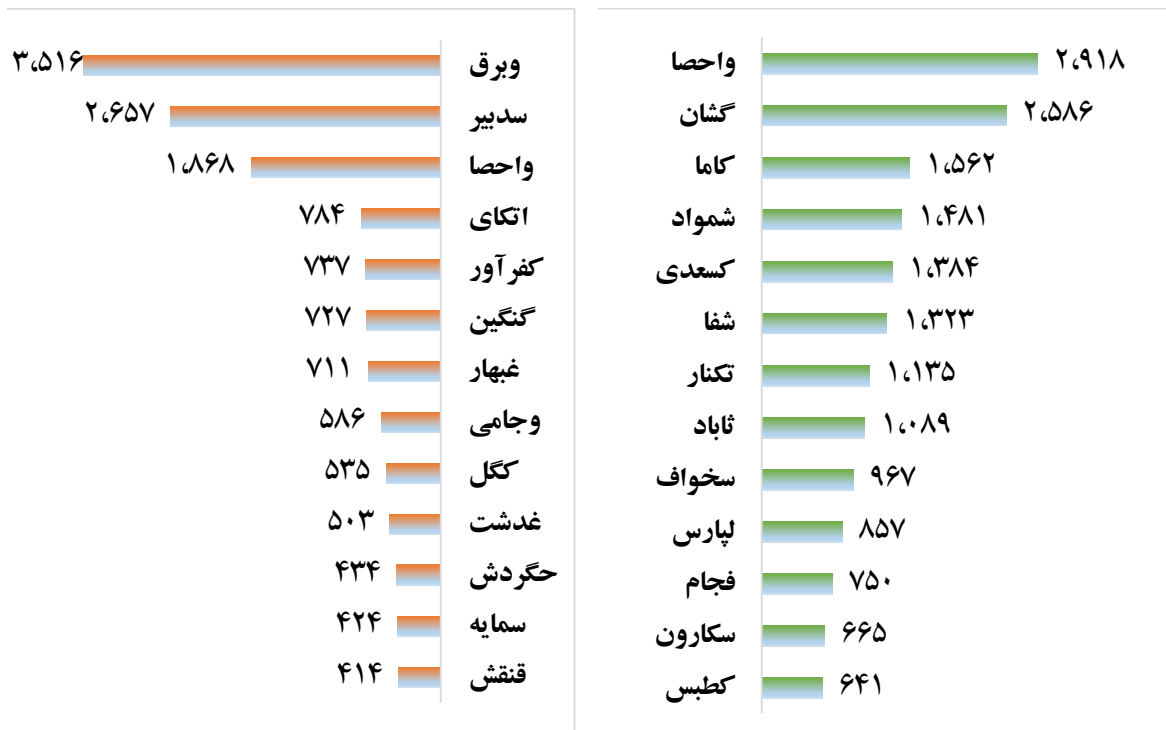


## ارزش معاملات به تفکیک معاملات خرد و صندوق ها (میلیارد ریال)





## بالاترین قدرت خرید و فروش حقیقی (میلیون ریال)

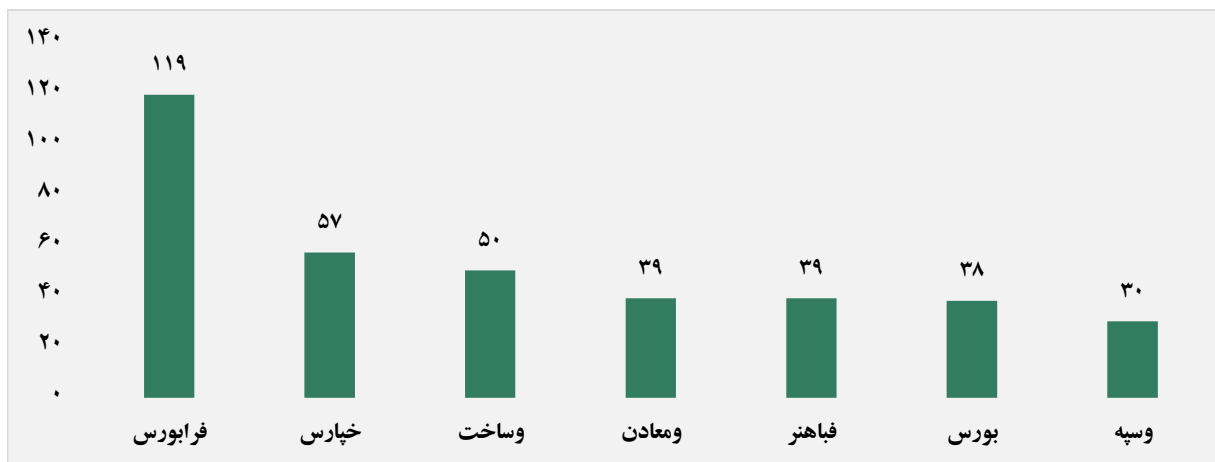


## پول هوشمند

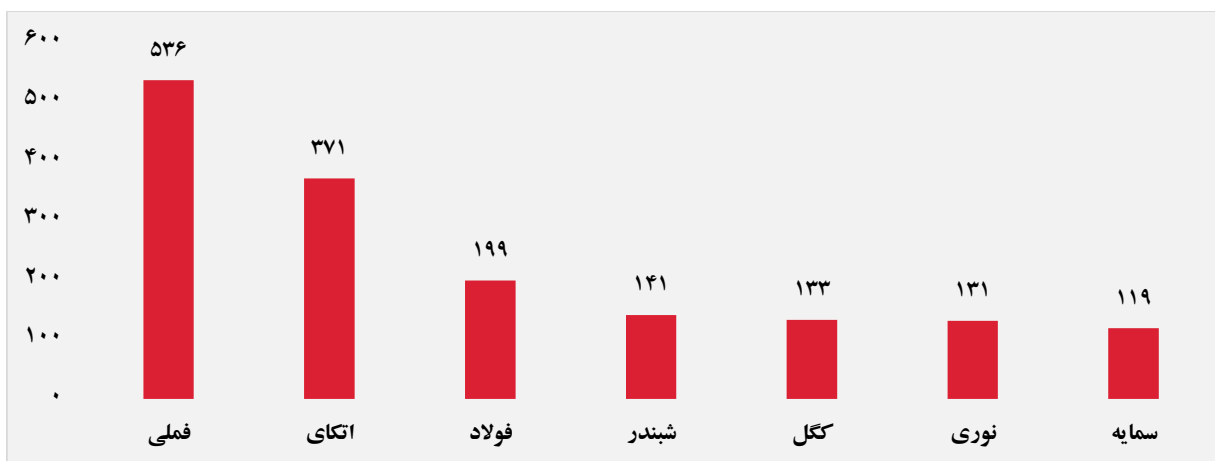
ردیف	ورود	ردیف	خروج
۱	فرا بورس	۱	قنقش
۲	خپارس	۲	دالبر
۳	ومعادن	۳	غنوش
۴	وسپه	۴	جم
۵	شفا	۵	مارون
۶	خگستر	۶	دلقما
۷	وآذر	۷	کساپا
۸	نمرینو	۸	غشهد
۹	حفاری	۹	پدرخش
۱۰	کویر	۱۰	زنگان



### سهام با بیشترین ورود نقدینگی (میلیارد ریال)



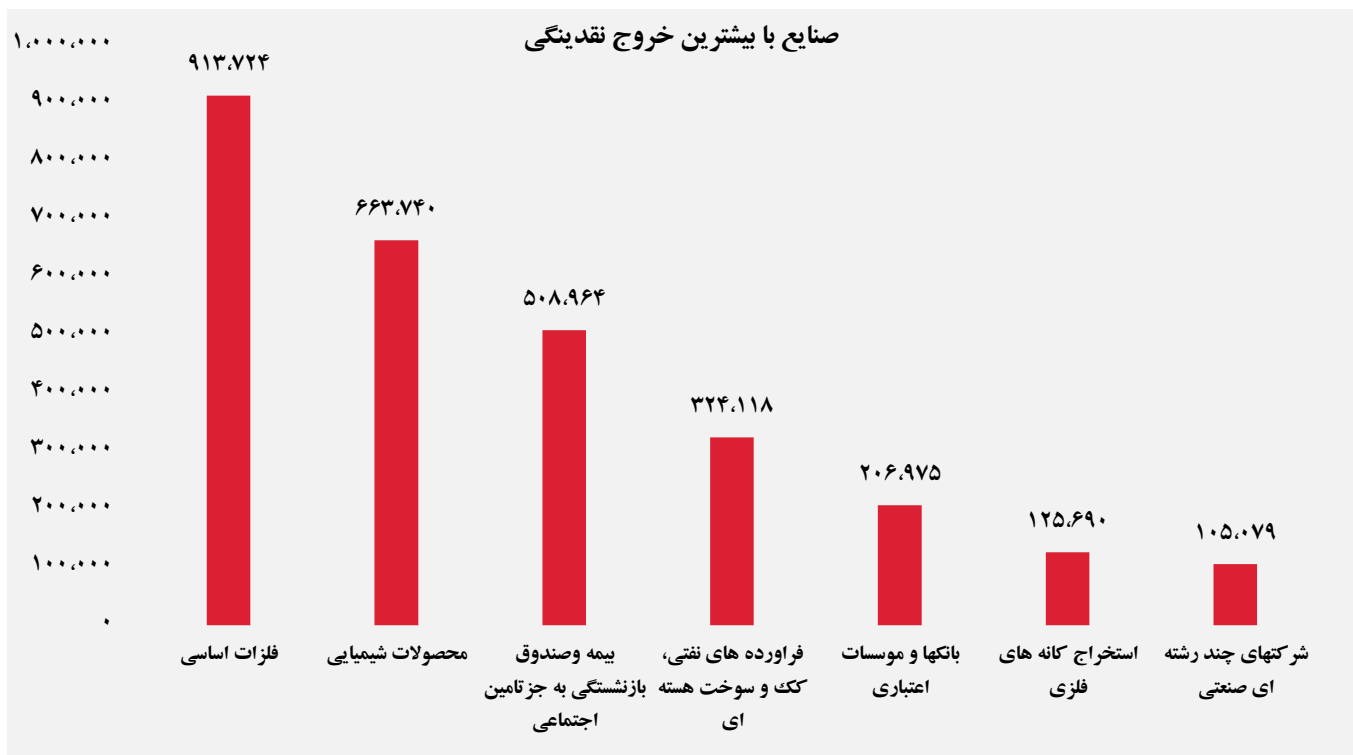
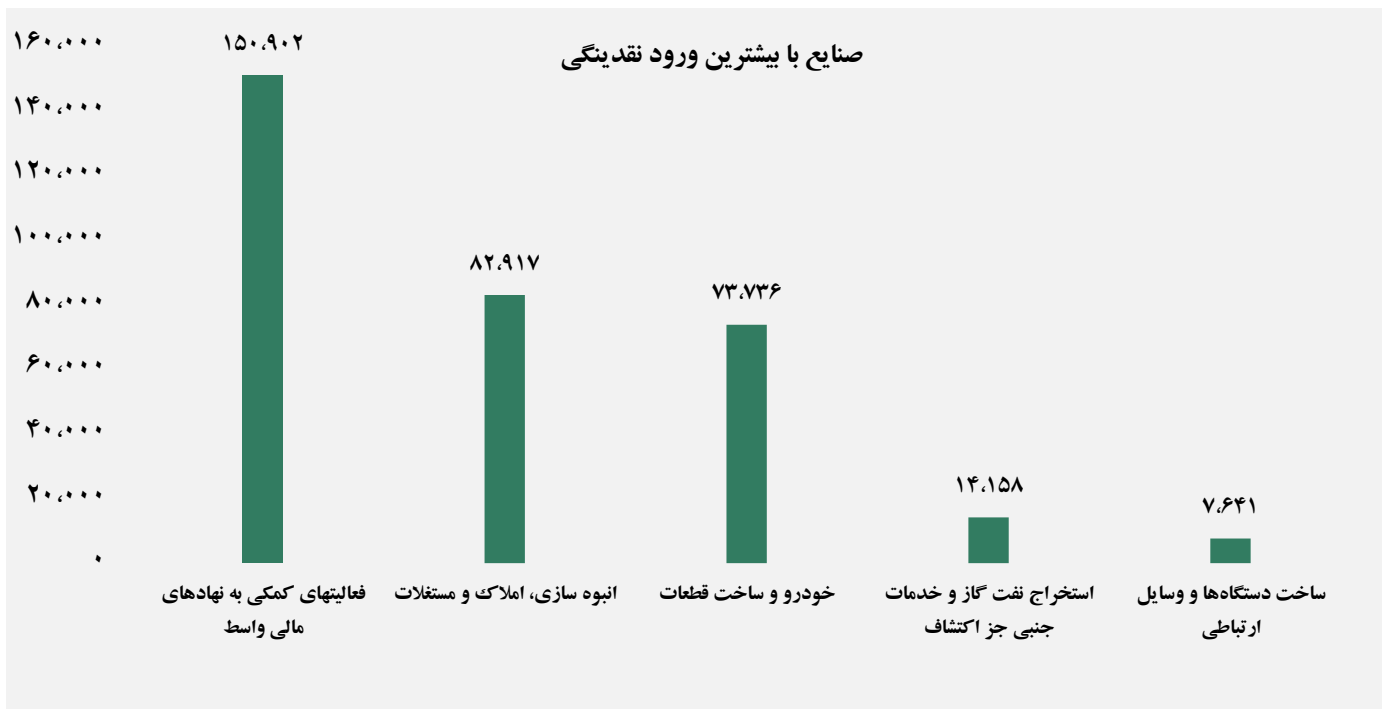
### سهام با بیشترین خروج نقدینگی (میلیارد ریال)



### واچ لیست

ردیف	نماد	ردیف	نماد
۱	انرژی ۳	۹	نفارس
۲	اتکای	۱۰	کیمیاتک
۳	خنصیر	۱۱	فنف
۴	وساخت	۱۲	تاپکیش
۵	کمنگنز	۱۳	کپارس
۶	کالا	۱۴	سمایه
۷	توسن	۱۵	فباهنر
۸	فراپورس	۱۶	ولکار

## ورود و خروج نقدینگی به/از صنایع ( میلیون ریال )



گروه مالی شهر گزارش روزانه تحلیل بازار