



گروه مالی شهر
SHAHR FINANCIAL GROUP

گزارش روزانه تحلیل بازار

معاونت سرمایه گذاری و توسعه

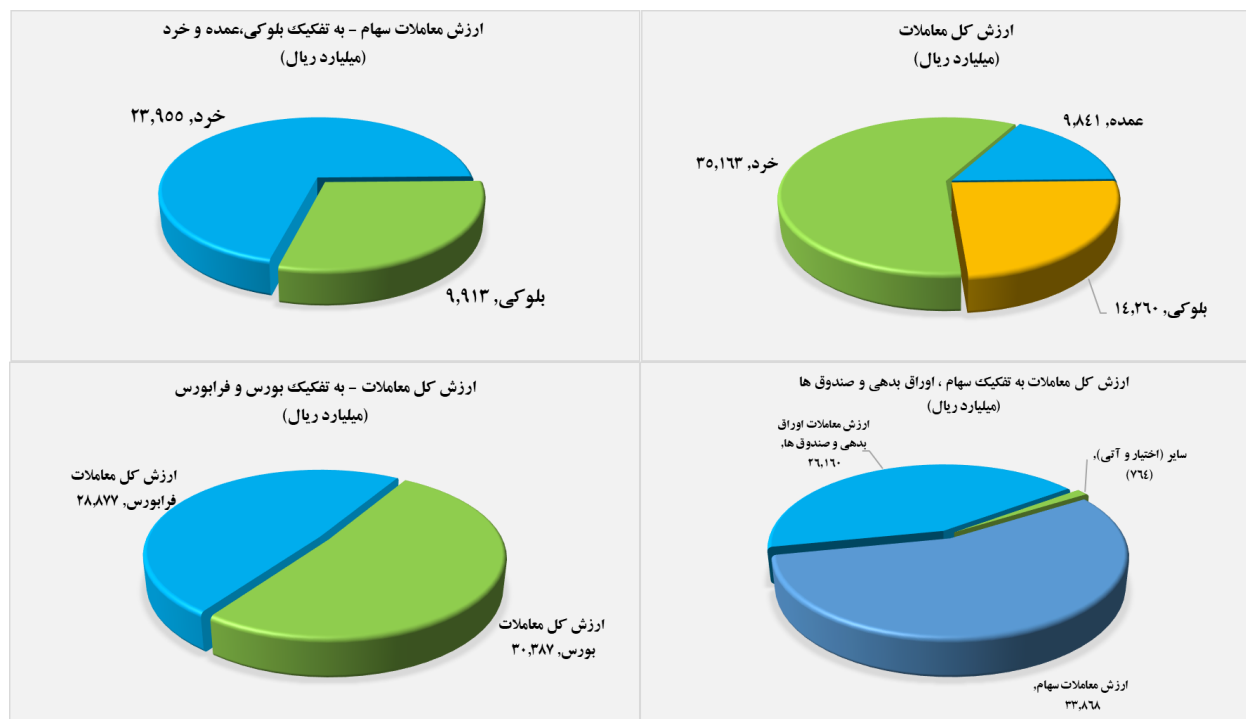
۱۴۰۰/۱۱/۲۴

www.sfg.ir - info@sfg.i



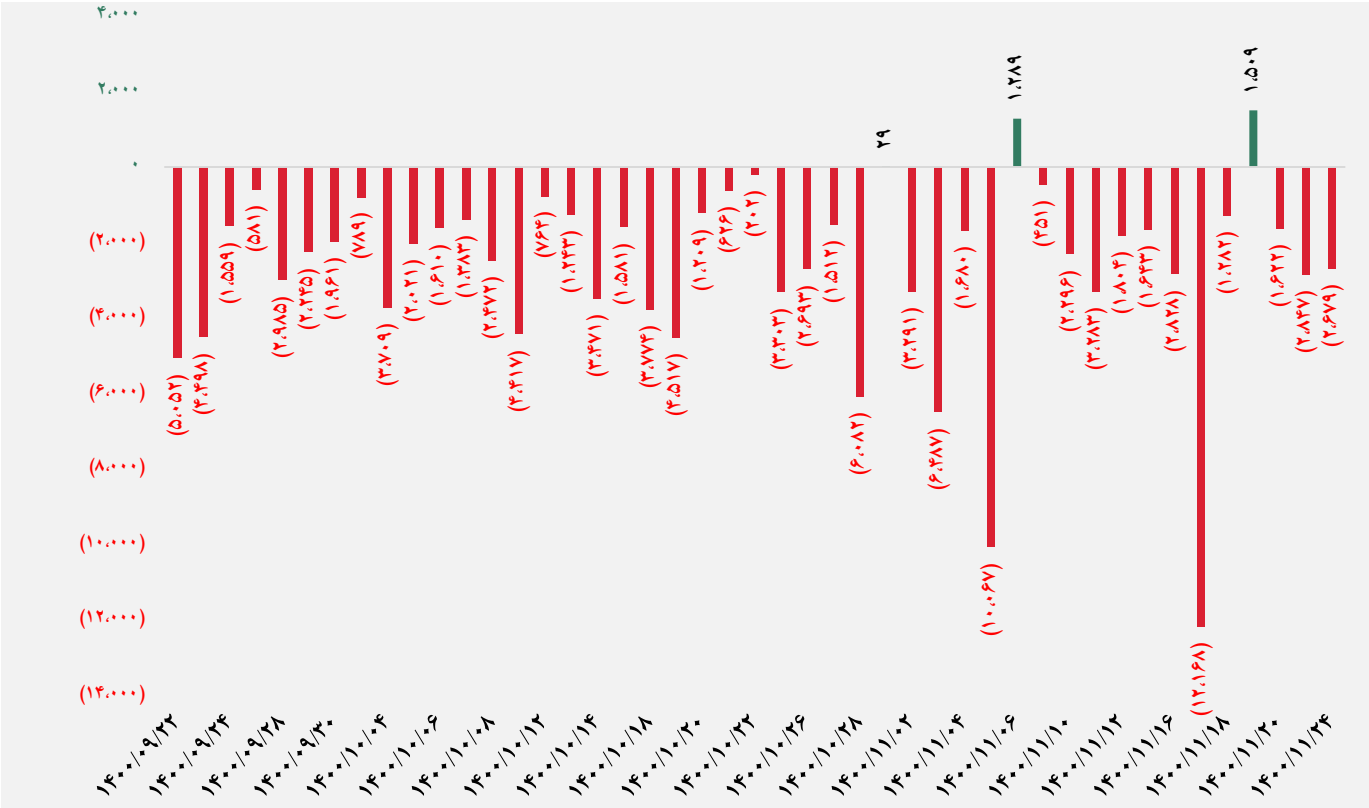
تصویر کلی بازار

فرا بورس		بورس	
۱۷,۴۹۳	شاخص کل	۱,۲۷۶,۰۲۳	شاخص کل
(۷۴)	تغییر شاخص	(۸,۰۳۸)	تغییر شاخص
۱۲,۸۶۴,۰۹۹	ارزش بازار (میلیارد ریال)	۵۱,۰۱۳,۳۳۰	ارزش بازار (میلیارد ریال)
۲۸,۸۷۷	ارزش معاملات (میلیارد ریال)	۳۰,۳۸۷	ارزش معاملات (میلیارد ریال)
بیشترین تاثیر مثبت در شاخص		بیشترین تاثیر مثبت در شاخص	
فزر		فارس	
توسن		وسکرمان	
وهور		کویر	
قچار		وسگیلا	
بیشترین تاثیر منفی در شاخص		بیشترین تاثیر منفی در شاخص	
بپاس		میدکو	
زاگرس		نوری	
آریا		فملی	
تجلی		خودرو	

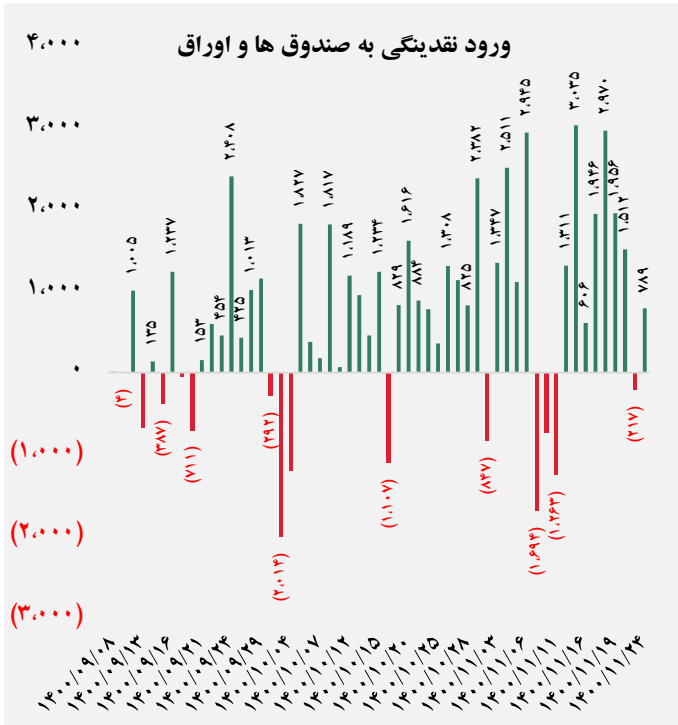
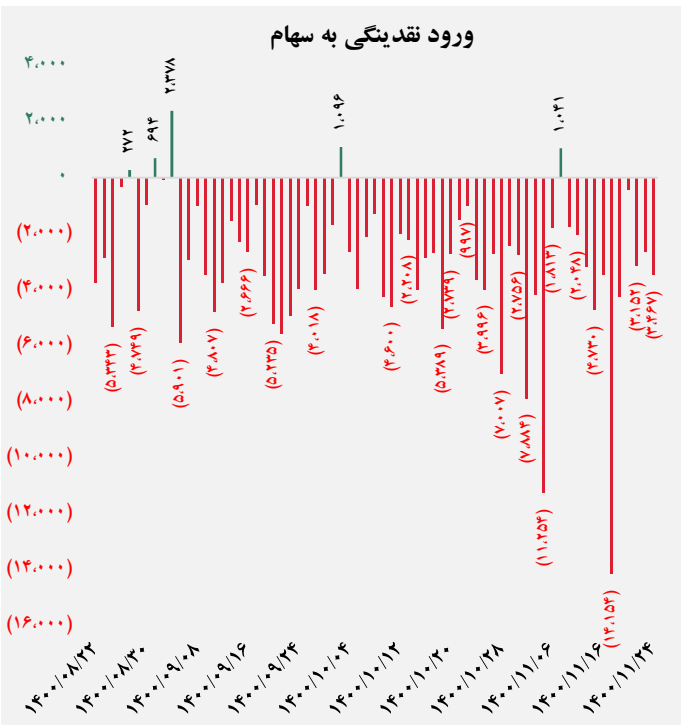




کل ورود نقدینگی حقیقی ها (میلیارد ریال)

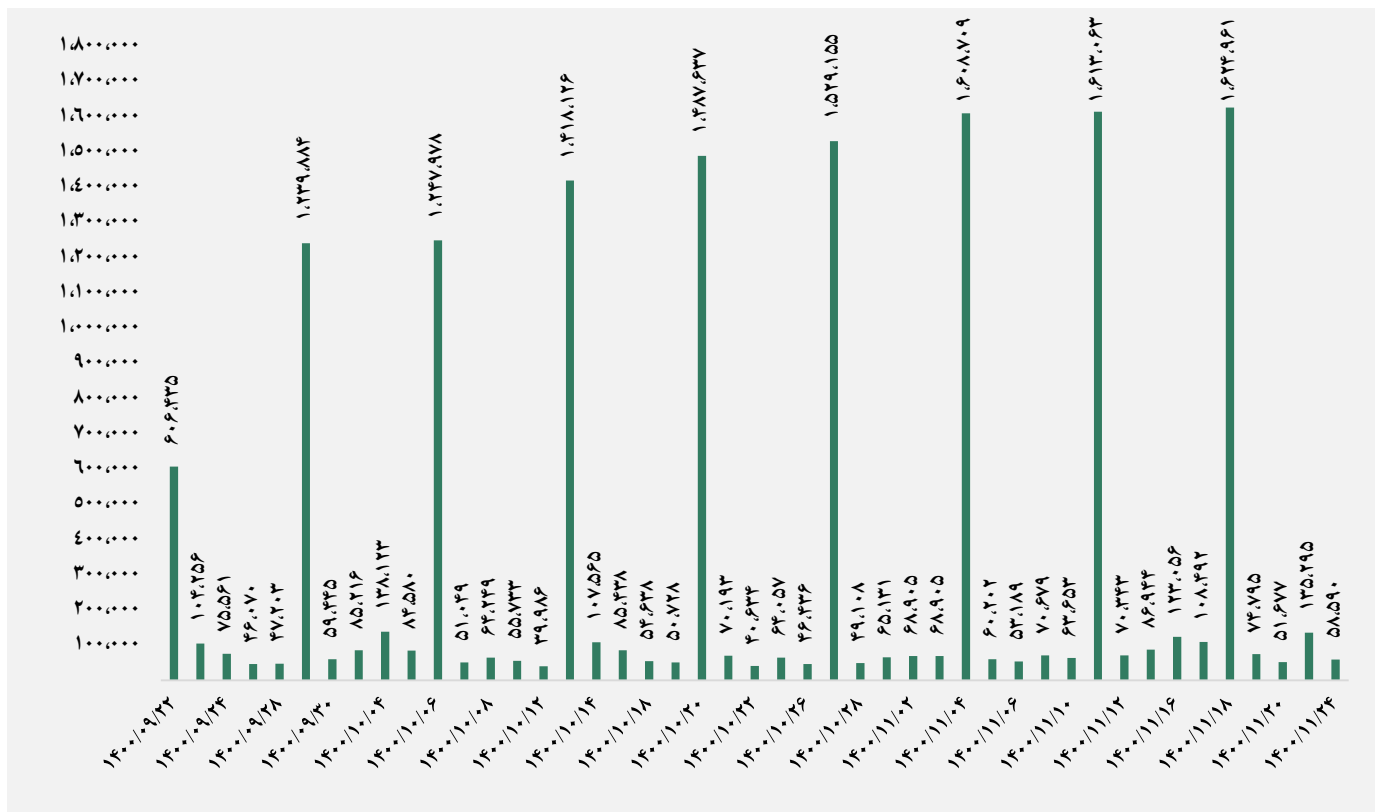


ورود نقدینگی حقیقی ها به تفکیک سهام و اوراق (میلیارد ریال)


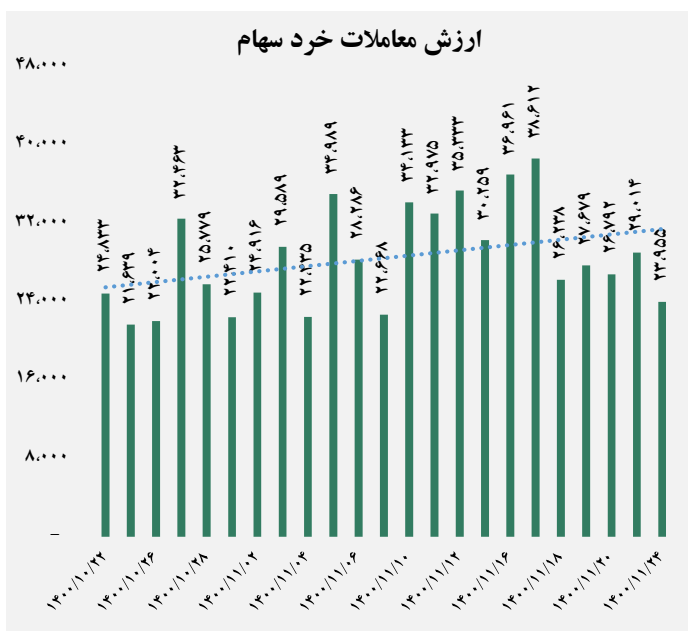




ارزش معاملات کل (میلیارد ریال)

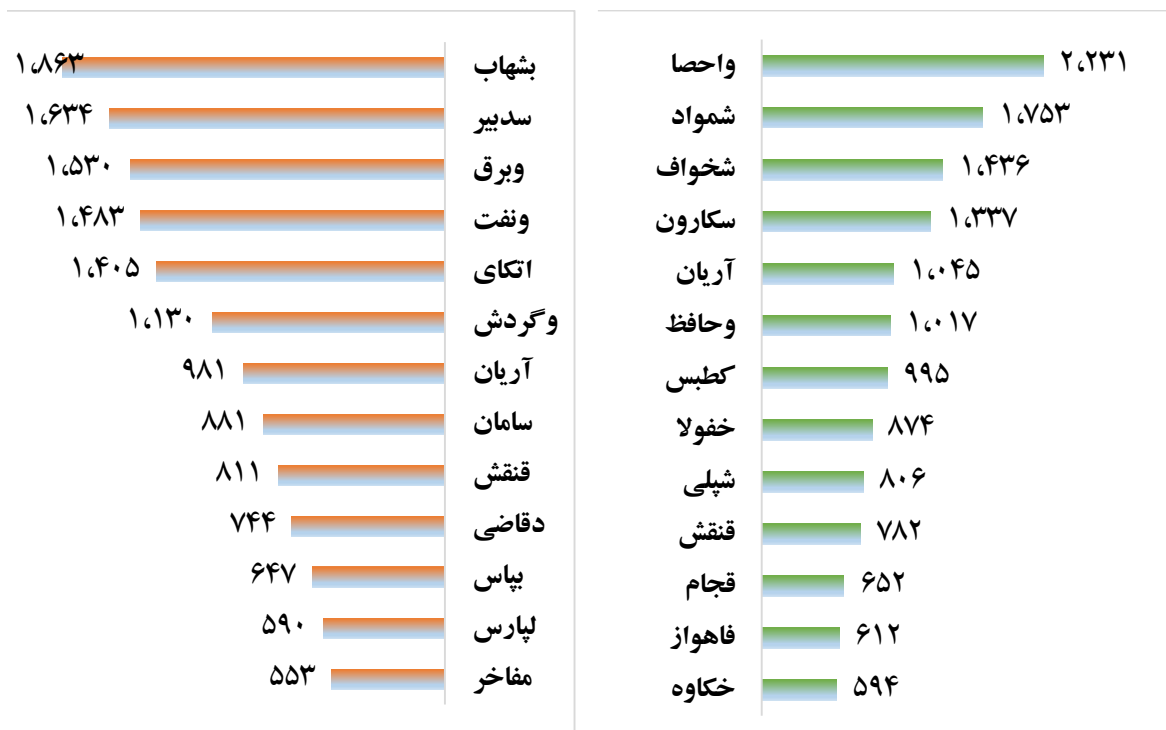


ارزش معاملات به تفکیک معاملات خرد و صندوق ها (میلیارد ریال)





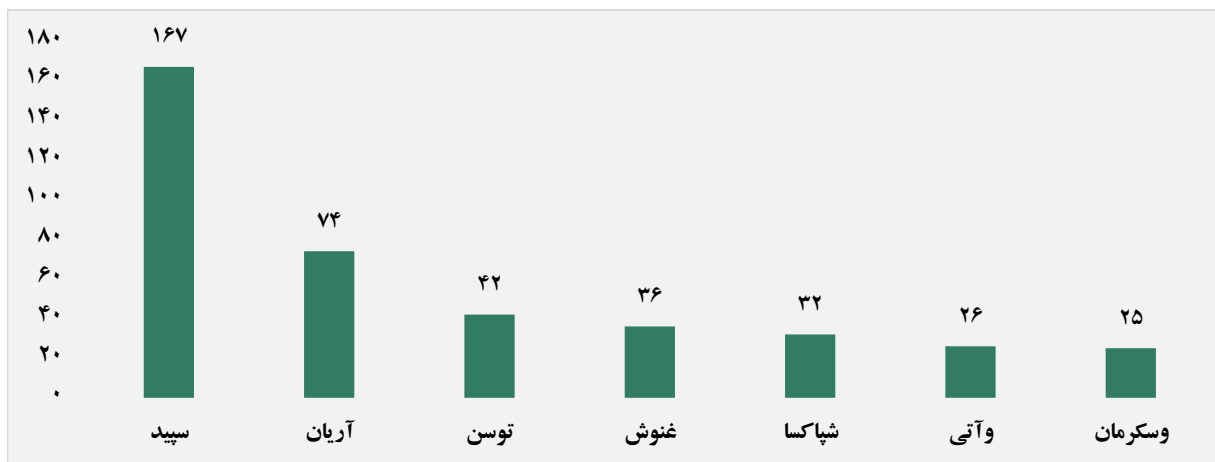
بالاترین قدرت خرید و فروش حقیقی (میلیون ریال)



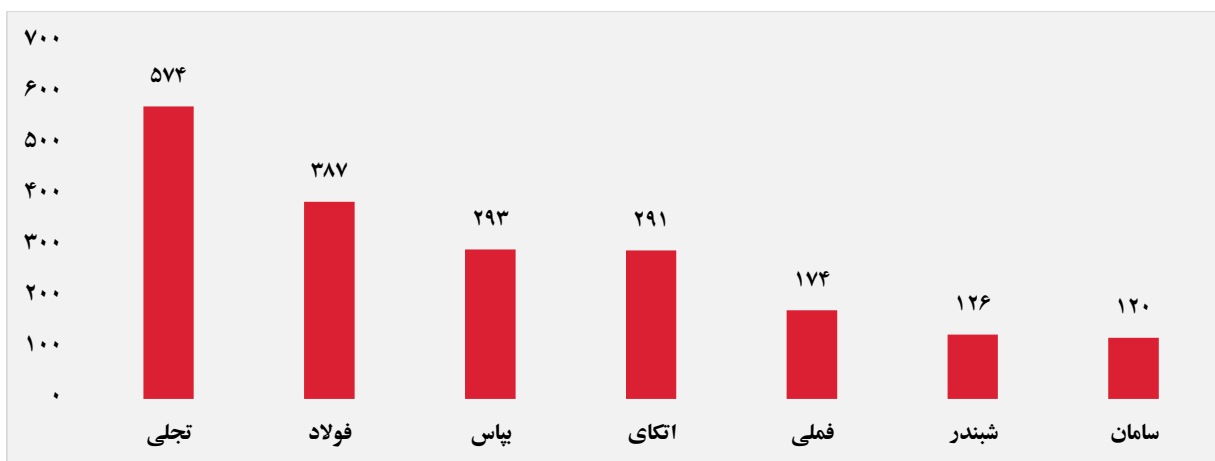
پول هوشمند

ردیف	ورود	ردیف	خروج
۱	سپید	۱	سامان
۲	شپاکسا	۲	والبر
۳	وسکرمان	۳	ونفت
۴	سخوز	۴	وامیر
۵	خکاوه	۵	خاور
۶	شلیا	۶	شفا
۷	چخزر	۷	دسبحان
۸	ولکار	۸	وتوس
۹	کطبس	۹	غپاک
۱۰	شلعاب	۱۰	فخاس

سهام با بیشترین ورود نقدینگی (میلیارد ریال)



سهام با بیشترین خروج نقدینگی (میلیارد ریال)



واچ لیست

ردیف	نماد	ردیف	نماد
۱	گشان	۹	فزر
۲	خکاوه	۱۰	کالا
۳	سپید	۱۱	کپارس
۴	انرژی ۳	۱۲	شپاکسا
۵	خصیر	۱۳	قرن
۶	توسن	۱۴	فراپورس
۷	اتکای	۱۵	ددام
۸	کمنگنز	۱۶	کیمیاتک

ورود و خروج نقدینگی به/از صنایع (میلیون ریال)

