



گروه مالی شهر
SHAHR FINANCIAL GROUP

گزارش روزانه تحلیل بازار

معاونت سرمایه گذاری و توسعه

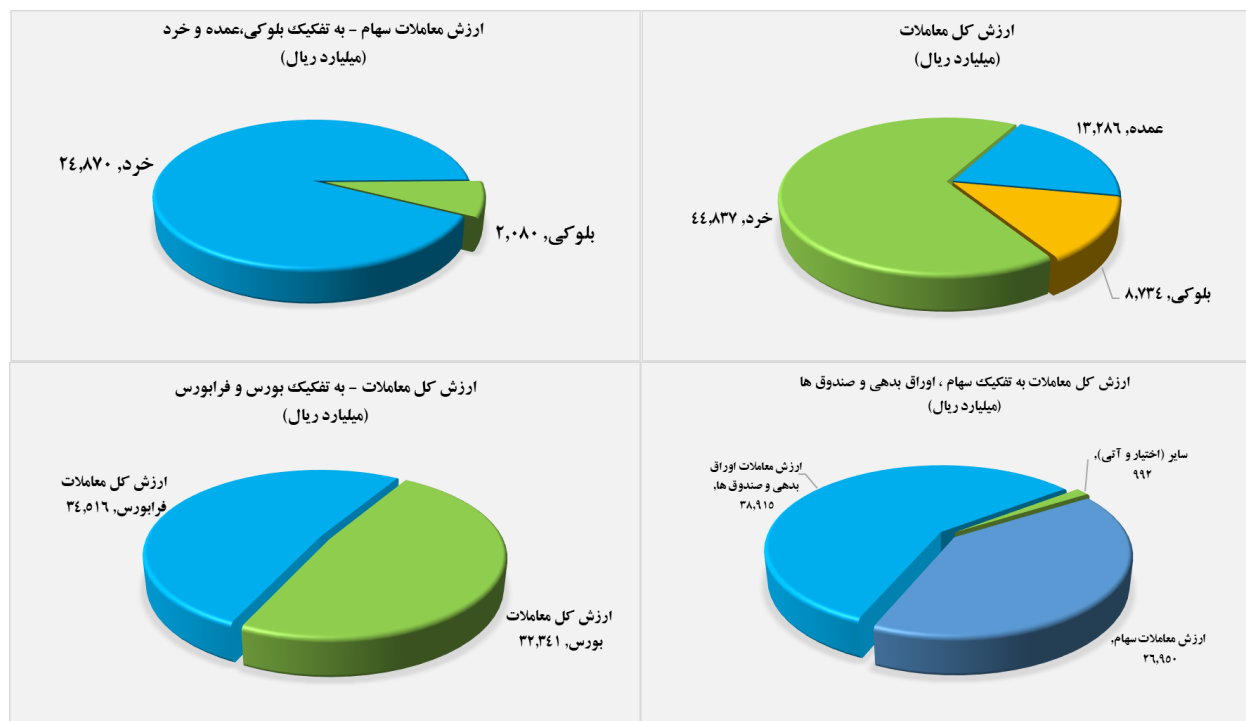
۱۴۰۰/۱۲/۰۱

www.sfg.ir - info@sfg.i



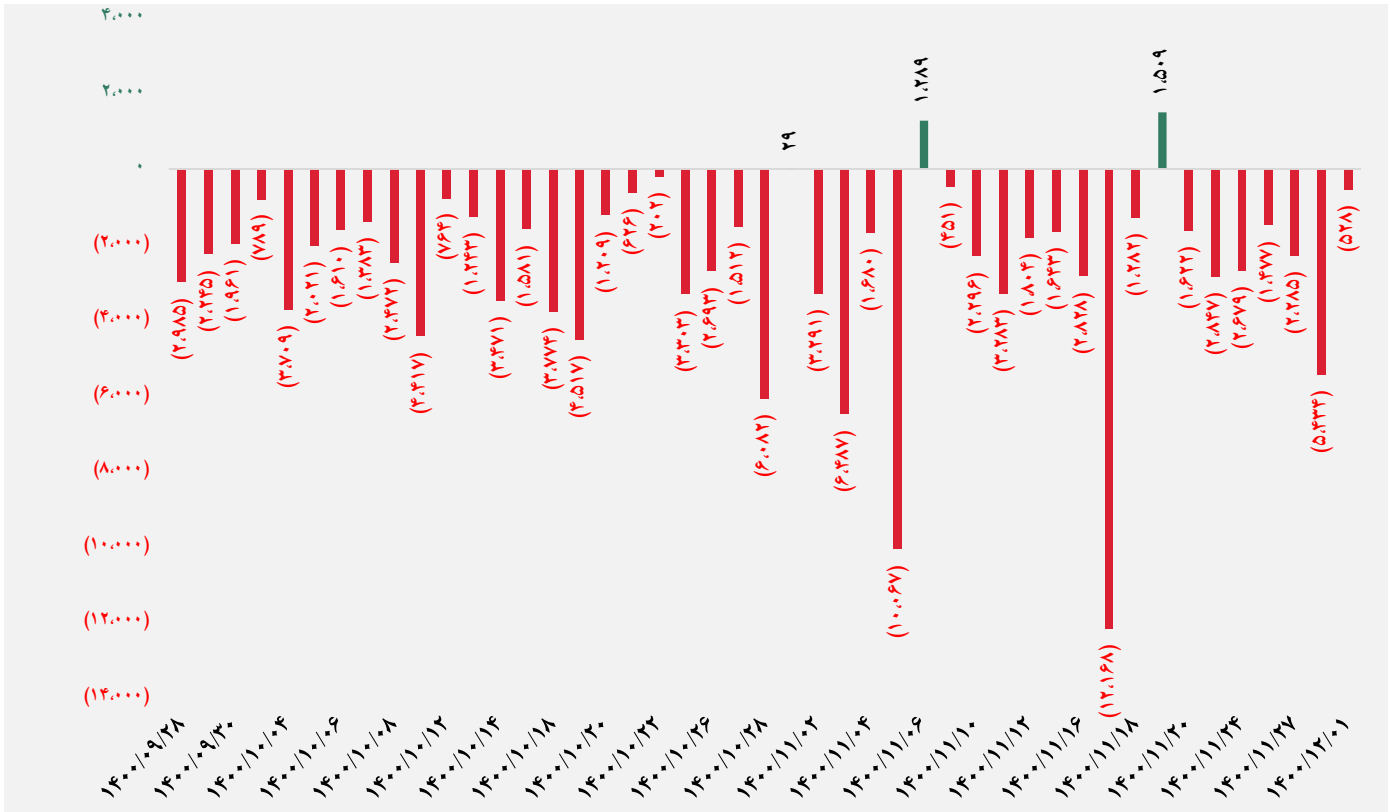
تصویر کلی بازار

فرا بورس		بورس	
۱۷,۴۷۶	شاخص کل	۱,۲۷۴,۴۰۱	شاخص کل
(۳۶)	تغییر شاخص	(۷,۷۸۹)	تغییر شاخص
۱۲,۸۲۶,۶۶۸	ارزش بازار (میلیارد ریال)	۵۰,۹۳۲,۳۸۵	ارزش بازار (میلیارد ریال)
۳۴,۵۱۶	ارزش معاملات (میلیارد ریال)	۳۲,۳۴۱	ارزش معاملات (میلیارد ریال)
بیشترین تاثیر مثبت در شاخص		بیشترین تاثیر مثبت در شاخص	
فزر		وبملت	
سمگا		وتجارت	
غصینو		حکشتی	
توسن		ونوین	
بیشترین تاثیر منفی در شاخص		بیشترین تاثیر منفی در شاخص	
آریا		فارس	
هرمز		وغدیر	
شگویا		نوری	
زاگرس		شیندر	

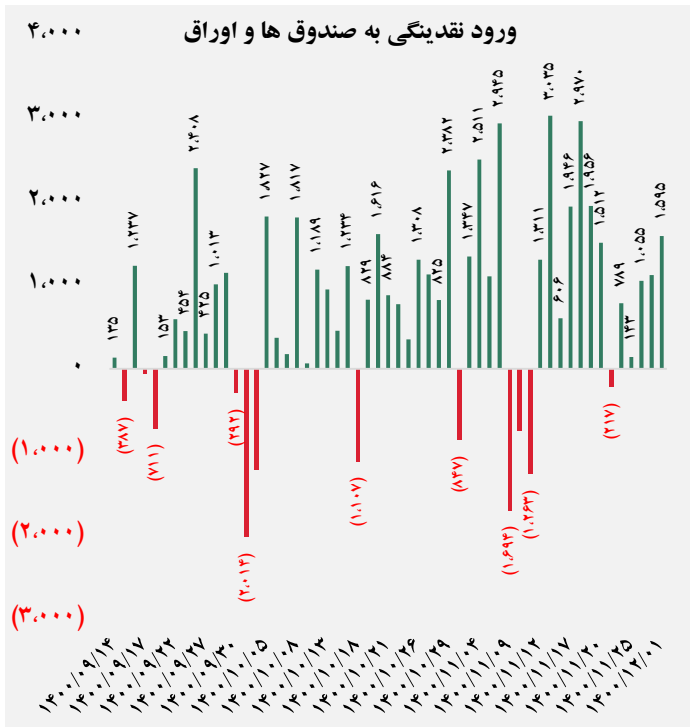
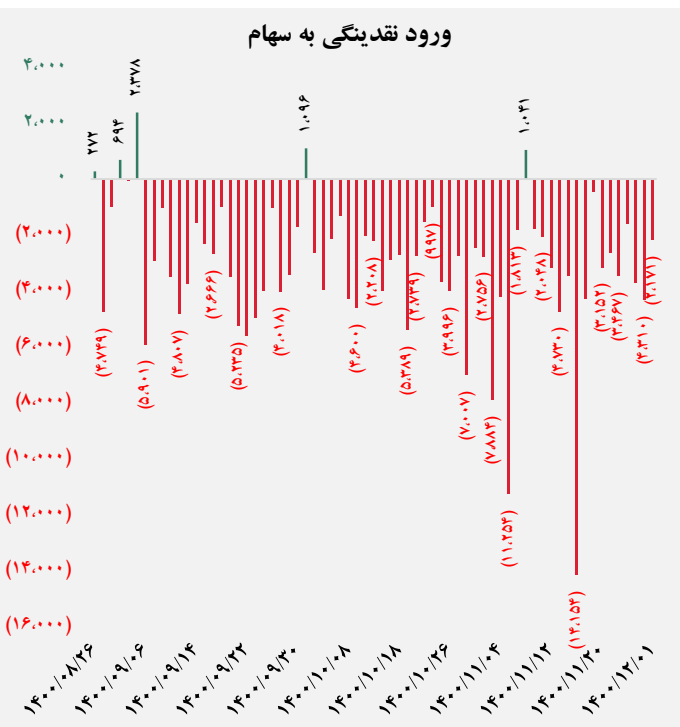




کل ورود نقدینگی حقیقی ها (میلارد ریال)

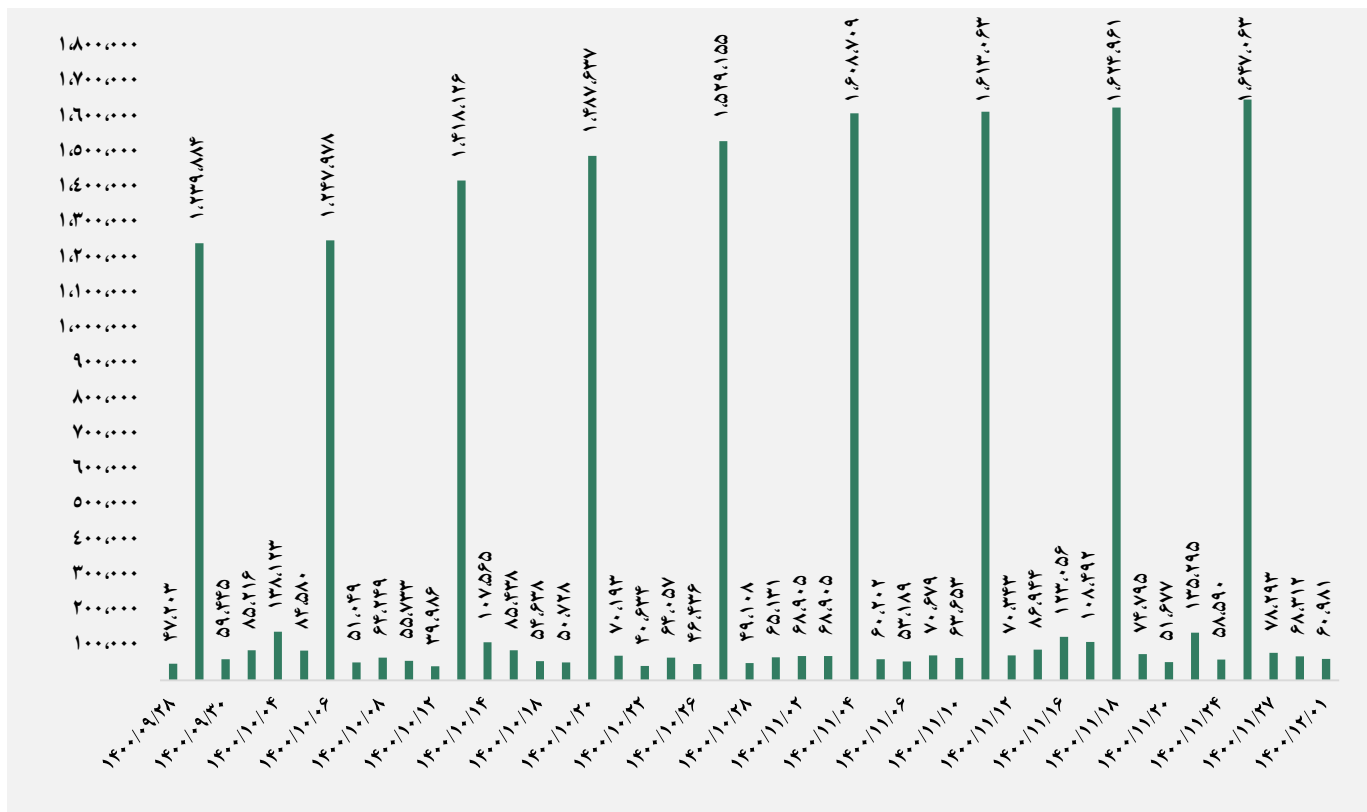


ورود نقدینگی حقیقی ها به تفکیک سهام و اوراق (میلارد ریال)


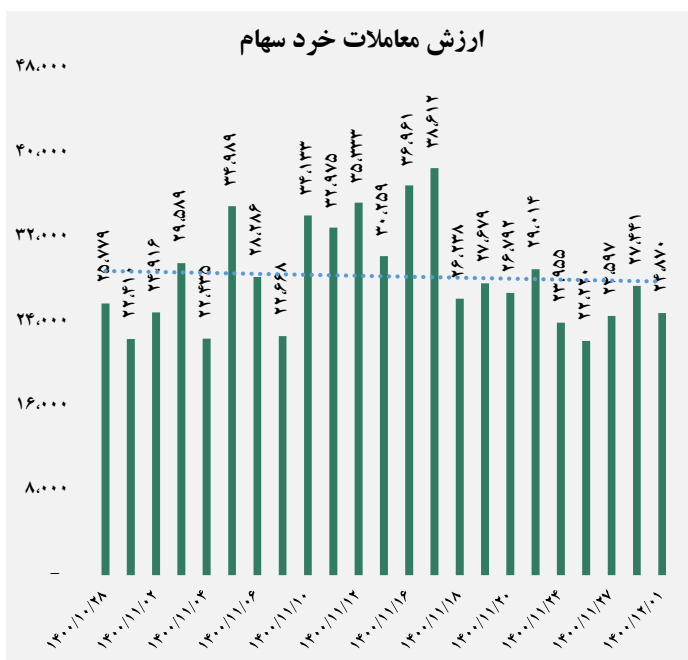




ارزش معاملات کل (میلیارد ریال)

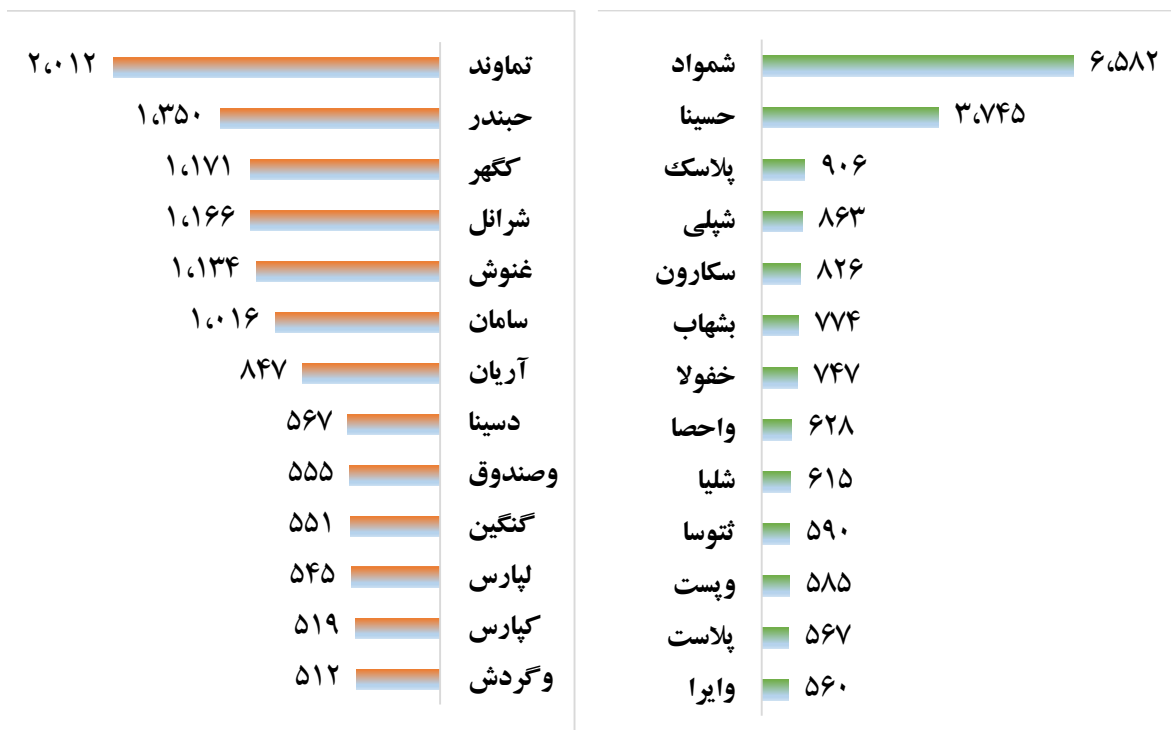


ارزش معاملات به تفکیک معاملات خرد و صندوق ها (میلیارد ریال)






بالاترین قدرت خرید و فروش حقیقی (میلیون ریال)



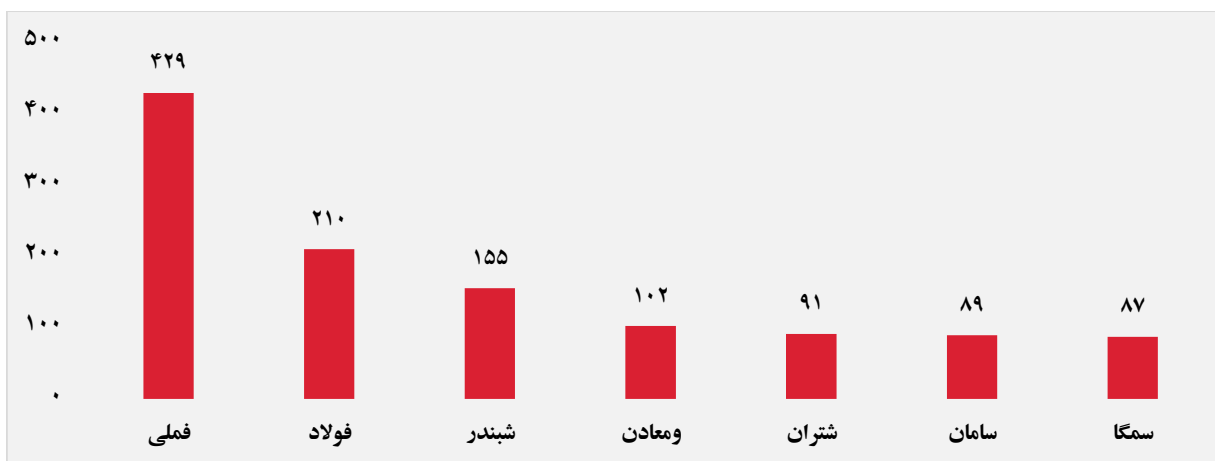
پول هوشمند

ردیف	ورود	ردیف	خروج
۱	وبملت	۱	کچاد
۲	وپست	۲	شرانل
۳	سپیدار	۳	آریان
۴	سخزر	۴	شپاکسا
۵	حسینا	۵	شیراز
۶	ونوین	۶	بمپنا
۷	شپاس	۷	والبر
۸	دامین	۸	دسینا
۹	شاروم	۹	زمگسا
۱۰	خکرمان	۱۰	قمرو

سهام با بیشترین ورود نقدینگی (میلیارد ریال)



سهام با بیشترین خروج نقدینگی (میلیارد ریال)

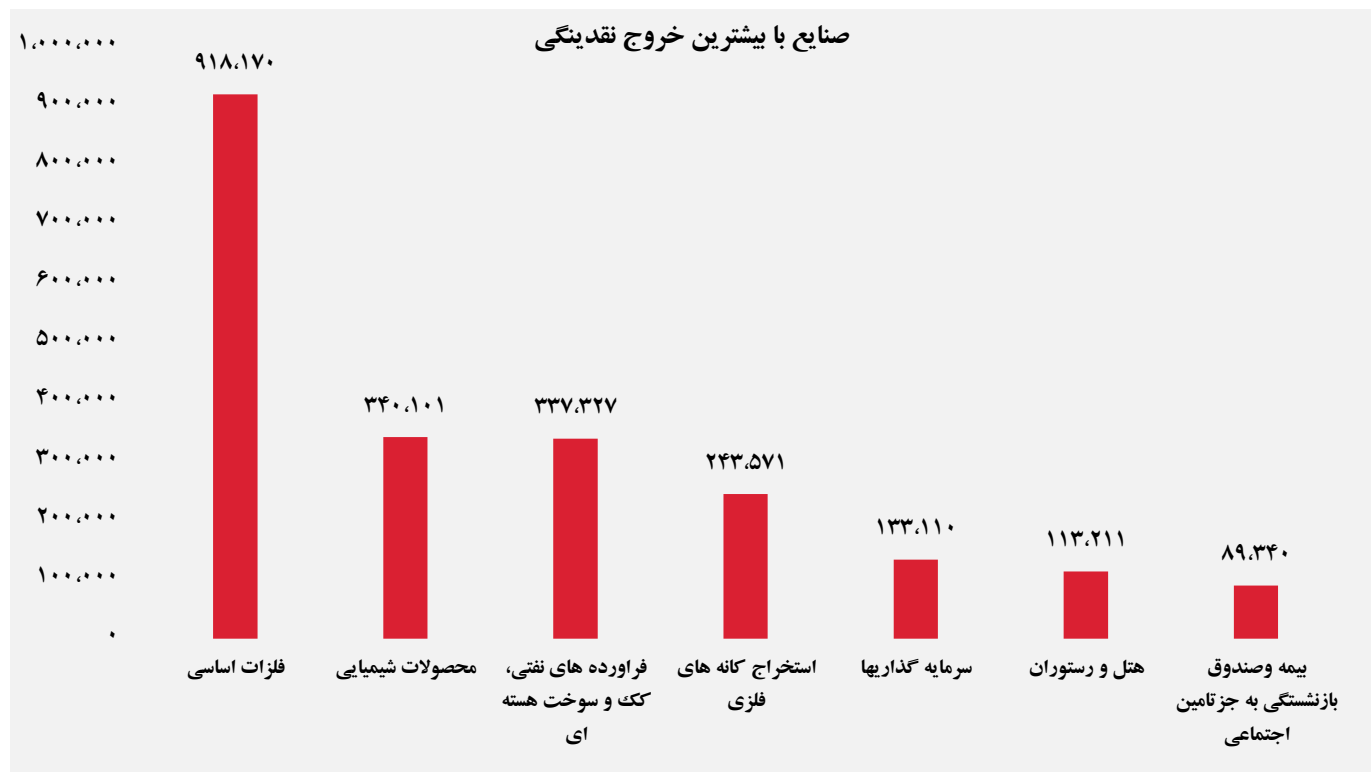
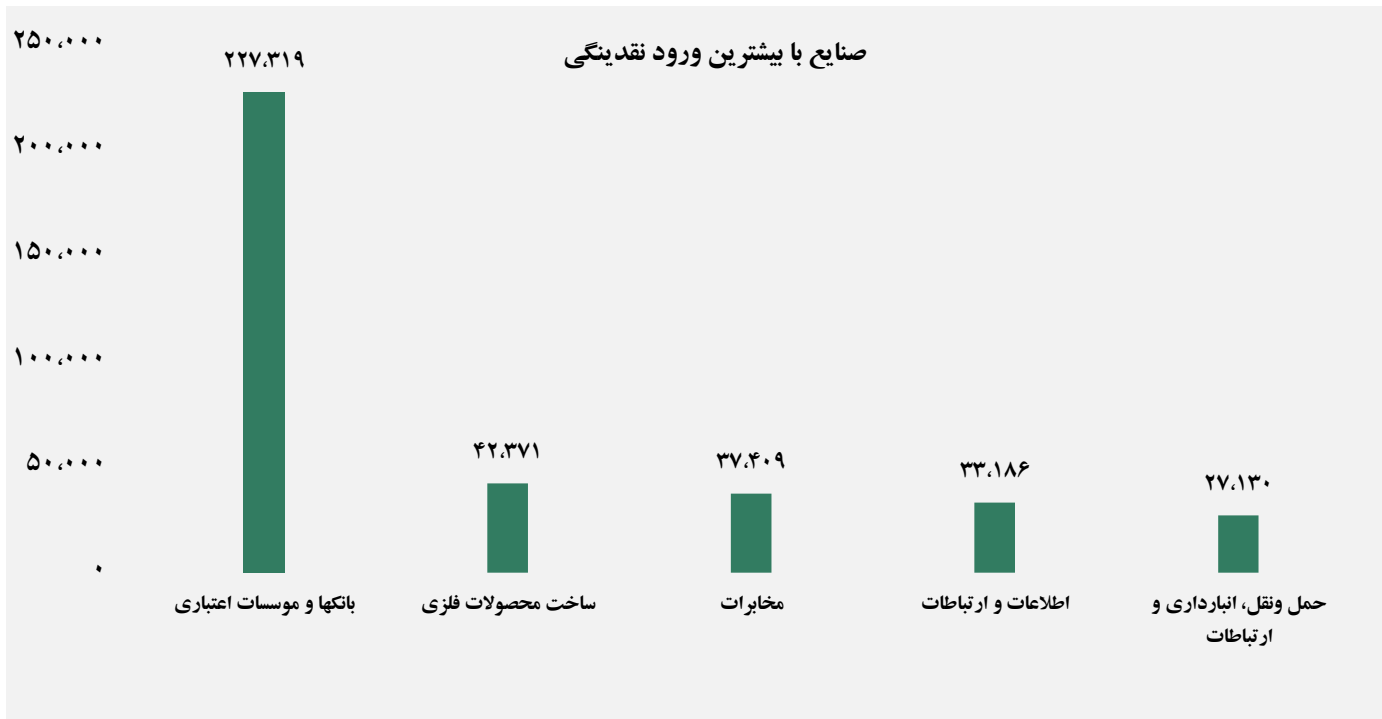


واچ لیست

ردیف	نماد	ردیف	نماد
۱	فزر	۹	کالا
۲	انرژی ۳	۱۰	فراپورس
۳	خکاوه	۱۱	خنصیر
۴	حفارس	۱۲	شغدیر
۵	کمگنز	۱۳	فنت
۶	گشان	۱۴	فاما
۷	چفبیر	۱۵	سپید
۸	سیمرغ	۱۶	توسن



ورود و خروج نقدینگی به / از صنایع (میلیون ریال)



گروه مالی شهر گزارش روزانه تحلیل بازار