



**گروه مالی شهر**  
SHAHR FINANCIAL GROUP

# گزارش روزانه تحلیل بازار

معاونت سرمایه گذاری و توسعه

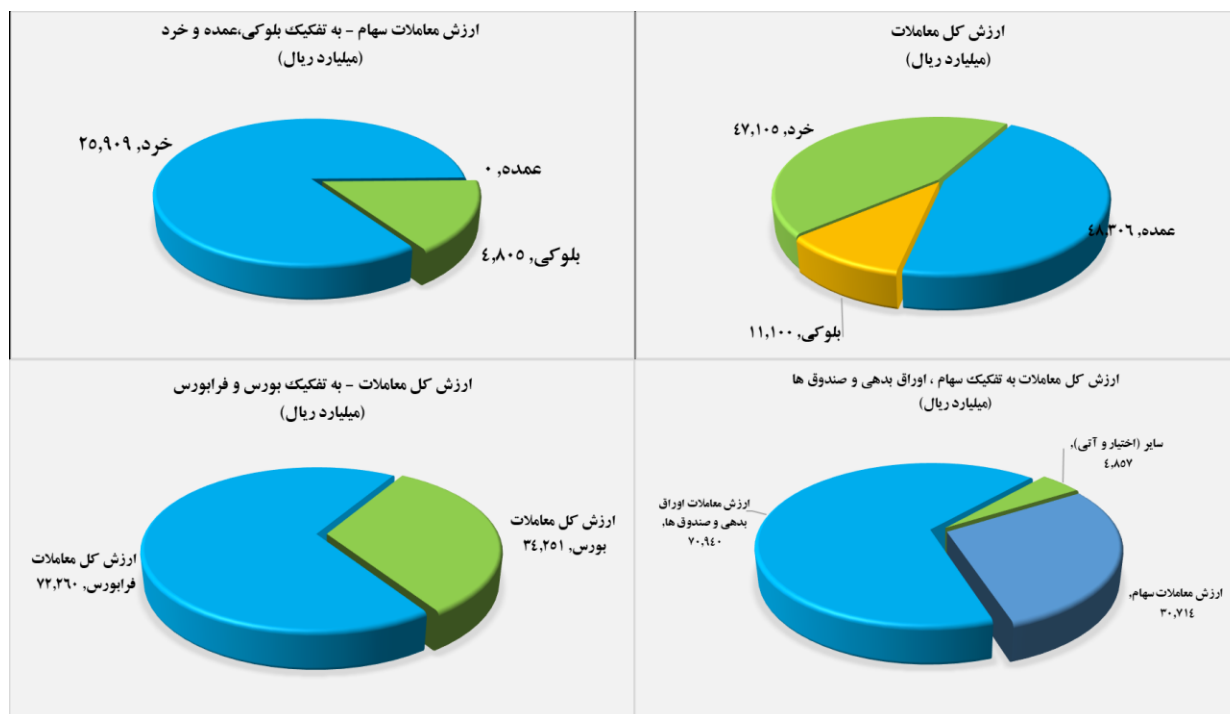
۱۴۰۰/۱۲/۰۷

[www.sfg.ir](http://www.sfg.ir) - [info@sfg.i](mailto:info@sfg.i)



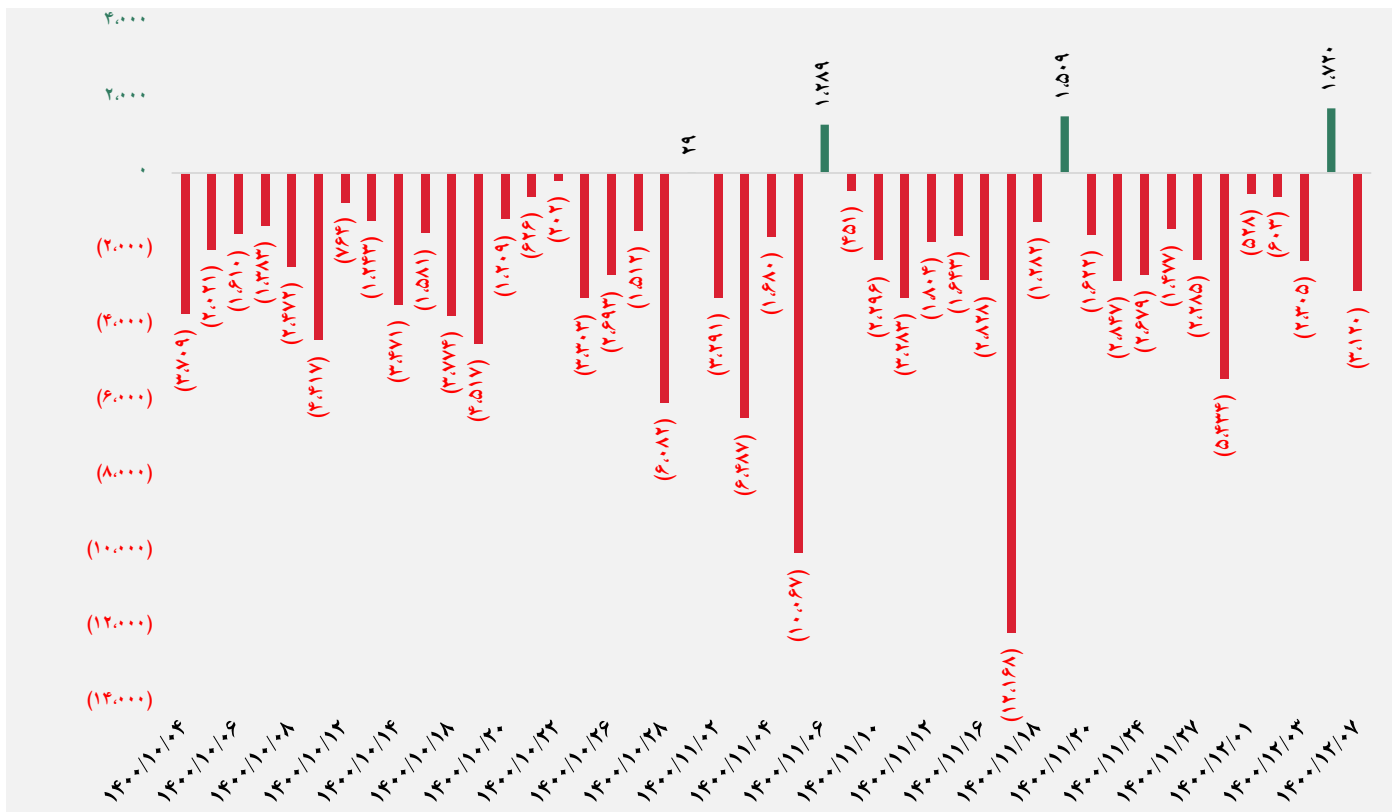
## تصویر کلی بازار

فرا بورس		بورس	
۱۷,۶۳۳	شاخص کل	۱,۲۸۲,۷۹۶	شاخص کل
۴۵	تغییر شاخص	(۵,۵۱۳)	تغییر شاخص
۱۲,۹۴۳,۵۹۵	ارزش بازار (میلیارد ریال)	۵۱,۲۶۷,۳۹۴	ارزش بازار (میلیارد ریال)
۷۲,۲۶۰	ارزش معاملات (میلیارد ریال)	۳۴,۲۵۱	ارزش معاملات (میلیارد ریال)
بیشترین تاثیر مثبت در شاخص		بیشترین تاثیر مثبت در شاخص	
زاگرس		شپدیس	
آریا		نوری	
فزر		پارسان	
غصینو		وغدیر	
بیشترین تاثیر منفی در شاخص		بیشترین تاثیر منفی در شاخص	
فرا بورس		فولاد	
اتکای		فملی	
توسن		وبملت	
صبا		خودرو	

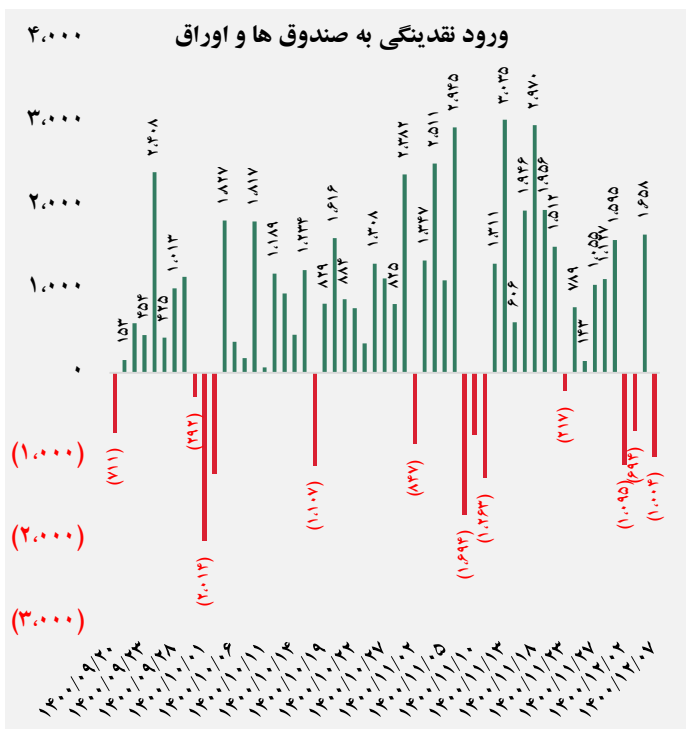
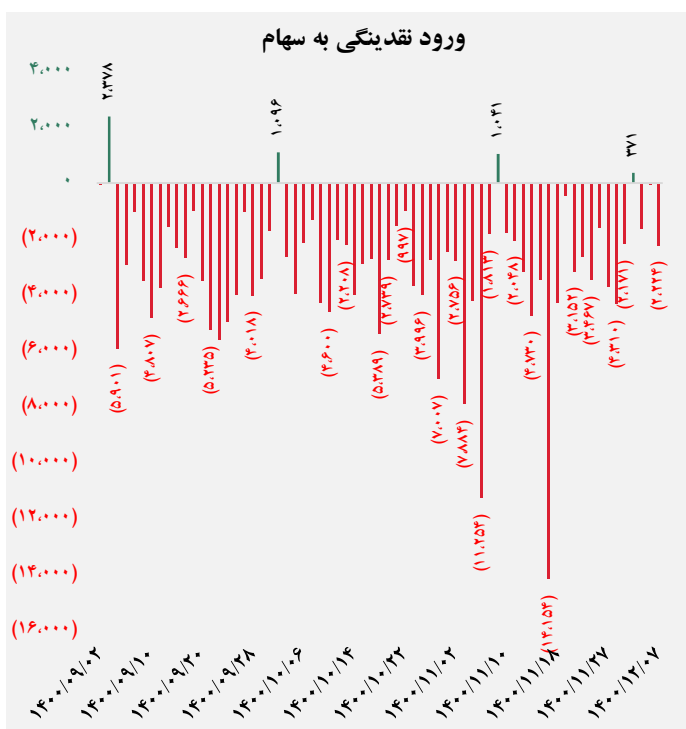




## کل ورود نقدینگی حقیقی ها (میلارد ریال)

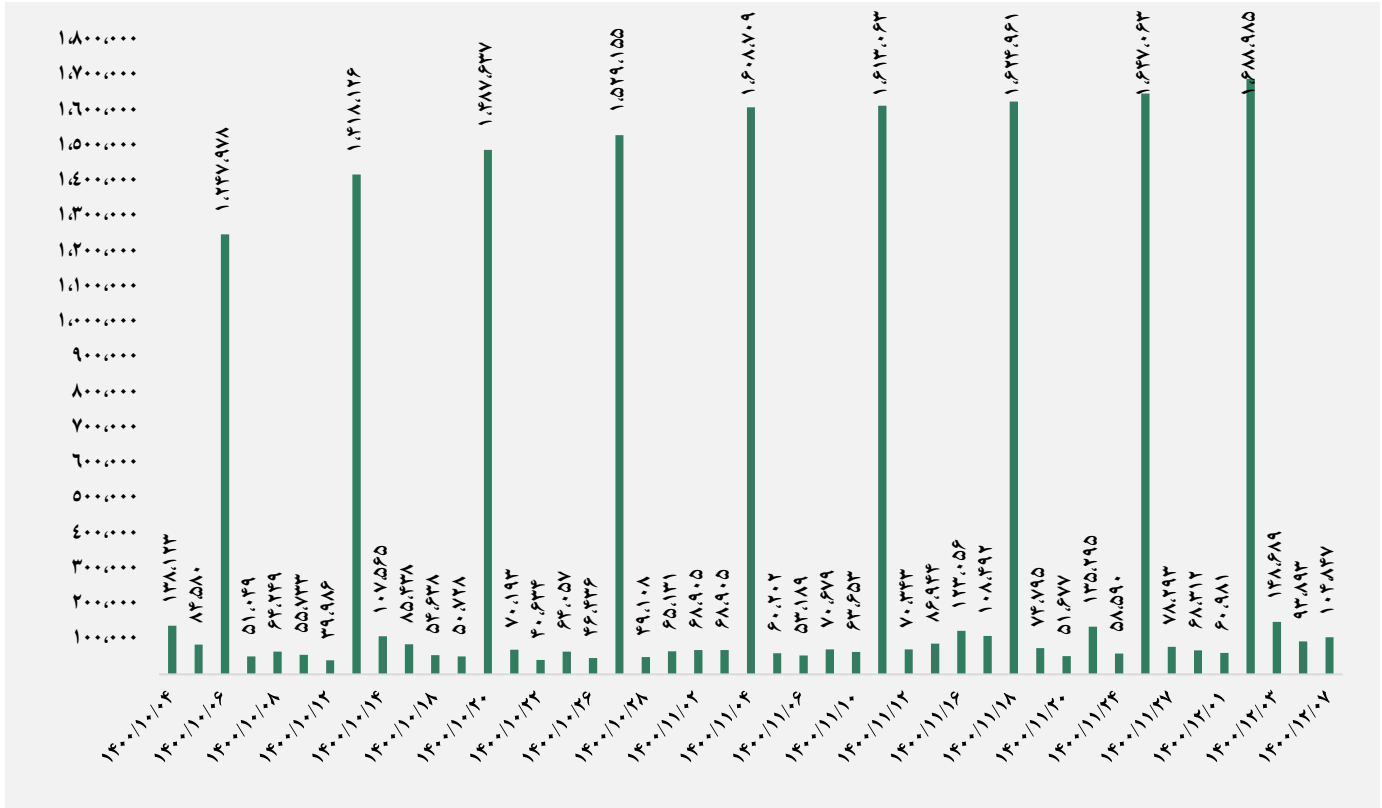


## ورود نقدینگی حقیقی ها به تفکیک سهام و اوراق (میلارد ریال)


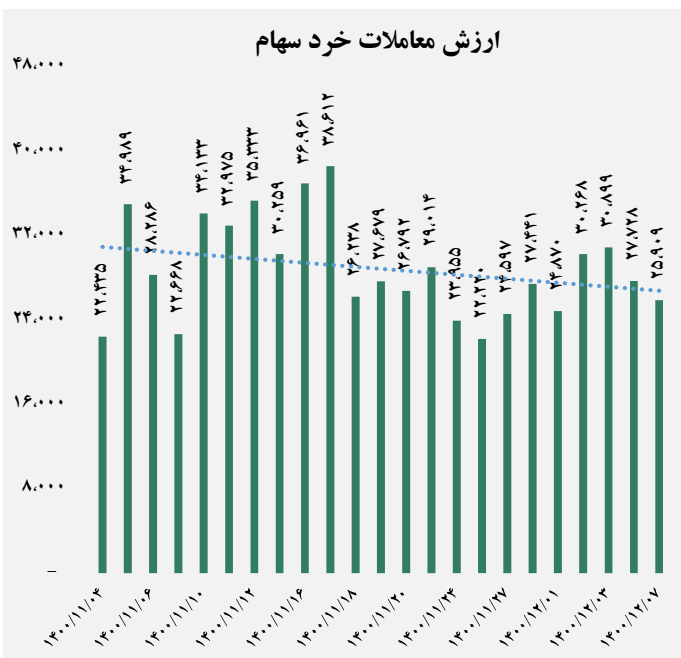




## ارزش معاملات کل (میلیارد ریال)

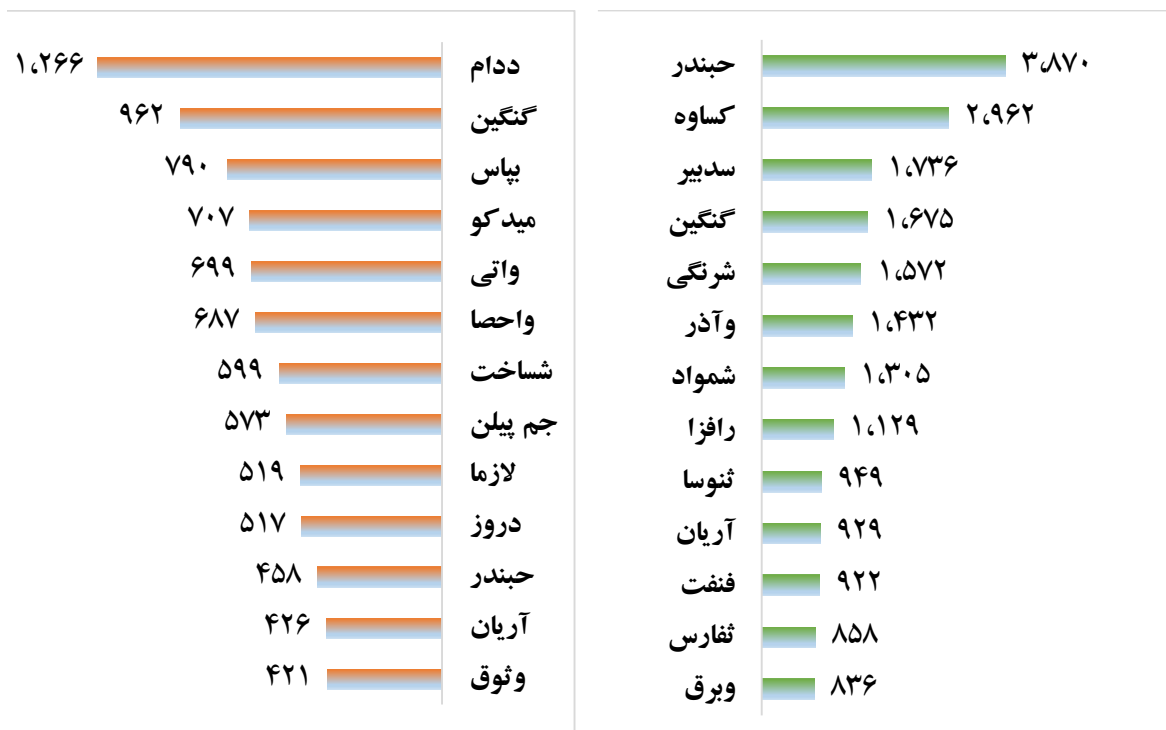


## ارزش معاملات به تفکیک معاملات خرد و صندوق ها (میلیارد ریال)





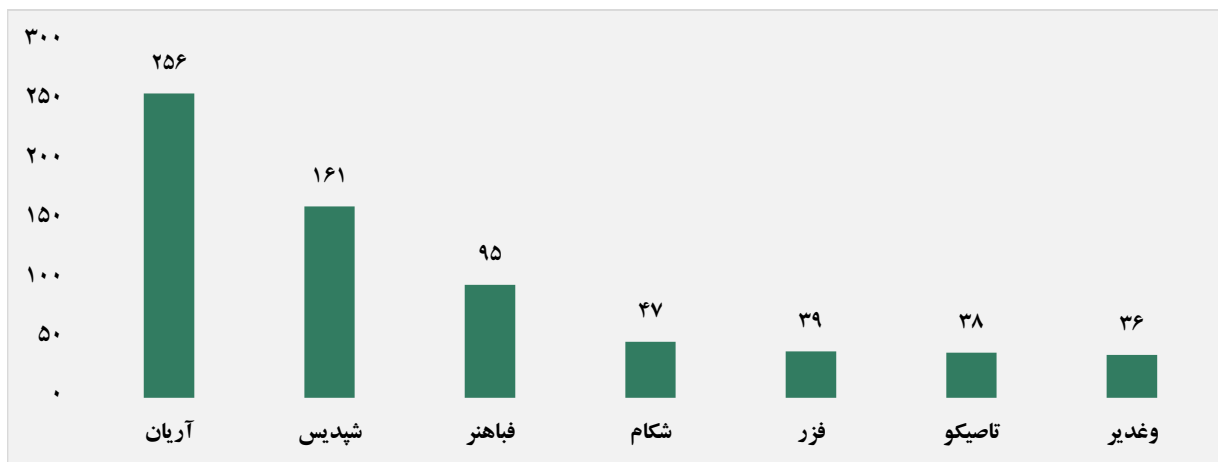
## بالاترین قدرت خرید و فروش حقیقی (میلیون ریال)



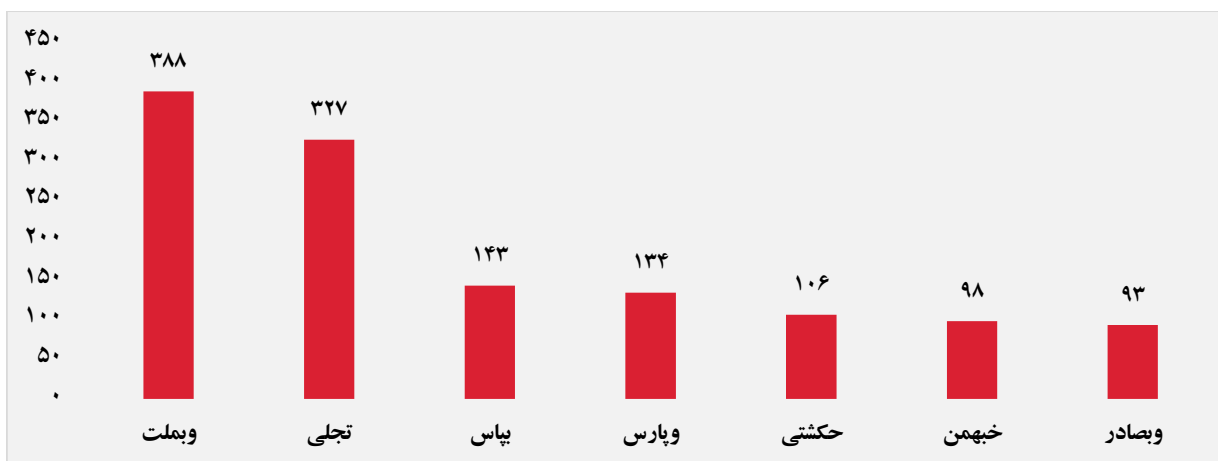
## پول هوشمند

ردیف	ورود	ردیف	خروج
۱	آریان	۱	وپارس
۲	فباهر	۲	حکشتی
۳	فزر	۳	ونوین
۴	سایرا	۴	دروز
۵	کیسون	۵	حسینا
۶	شصفها	۶	حتاید
۷	کزغال	۷	حریل
۸	وسرمد	۸	وسکاب
۹	بشهاب	۹	سفانو
۱۰	فاراکن	۱۰	ولتجار

### سهام با بیشترین ورود نقدینگی (میلیارد ریال)



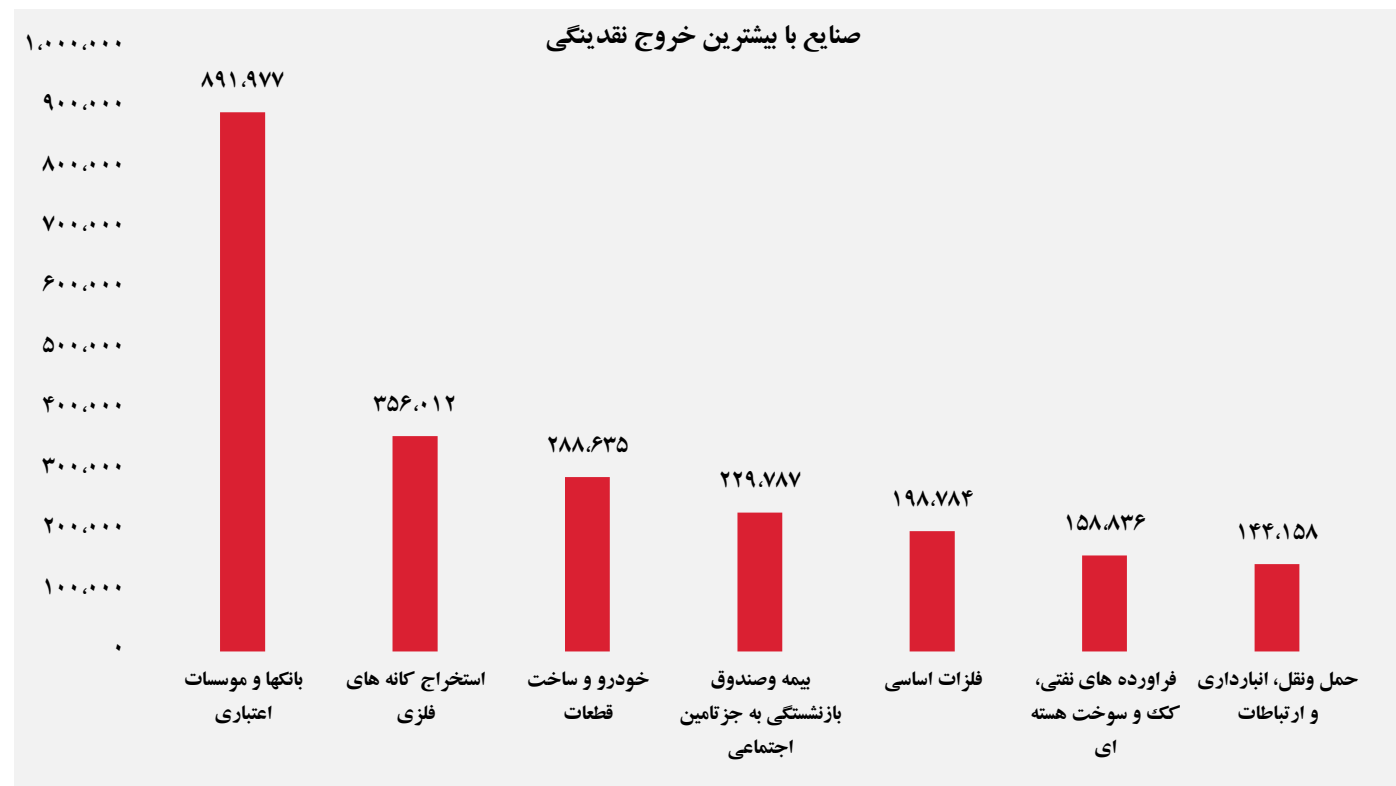
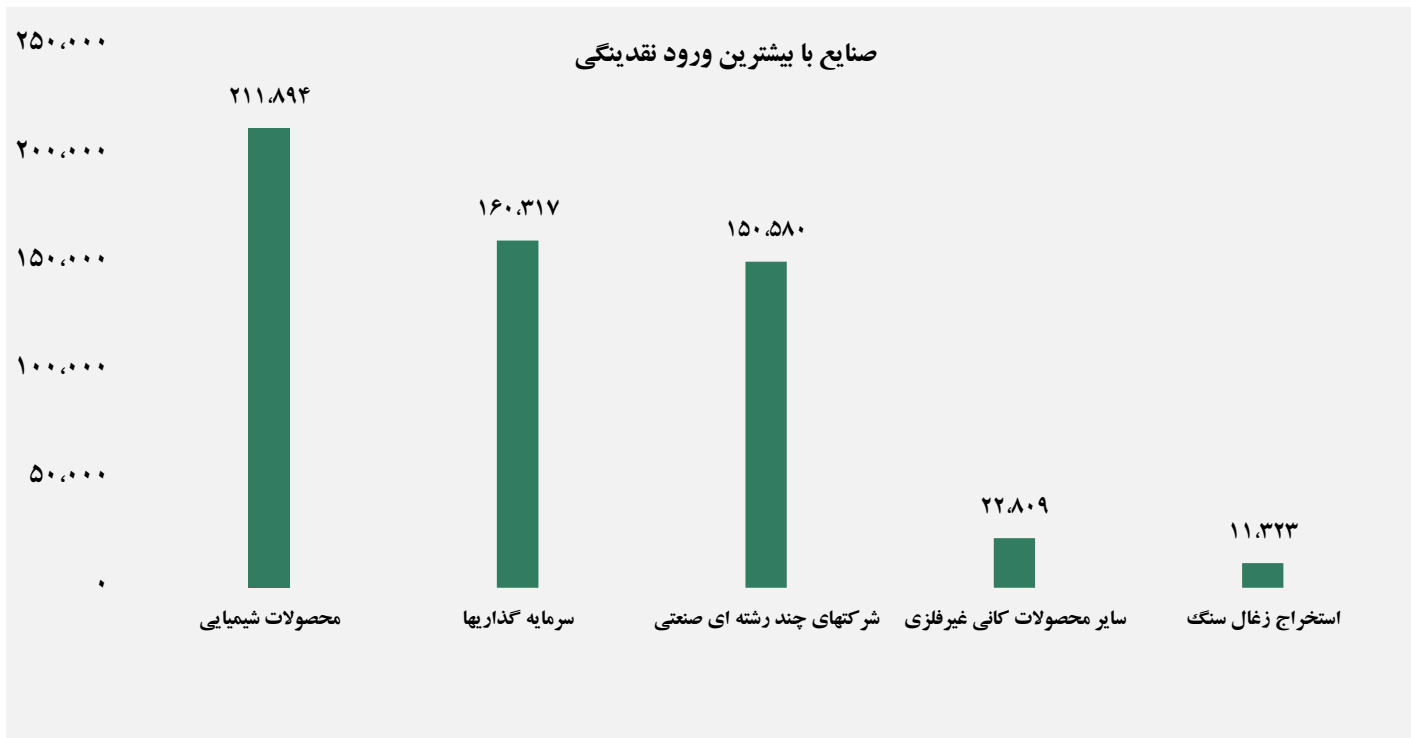
### سهام با بیشترین خروج نقدینگی (میلیارد ریال)



### واچ لیست

ردیف	نماد	ردیف	نماد
۱	فزر	۹	کفپارس
۲	خنصیر	۱۰	سپید
۳	انرژی ۳	۱۱	جم بیلن
۴	حفارس	۱۲	فزرین
۵	کماسه	۱۳	شیدیس
۶	فباهنر	۱۴	زاگرس
۷	تاپکیش	۱۵	کفپارس
۸	کیما	۱۶	سپید

## ورود و خروج نقدینگی به / از صنایع ( میلیون ریال )



گروه مالی شهر گزارش روزانه تحلیل بازار