



گروه مالی شهر
SHAHR FINANCIAL GROUP

گزارش روزانه تحلیل بازار

معاونت سرمایه گذاری و توسعه

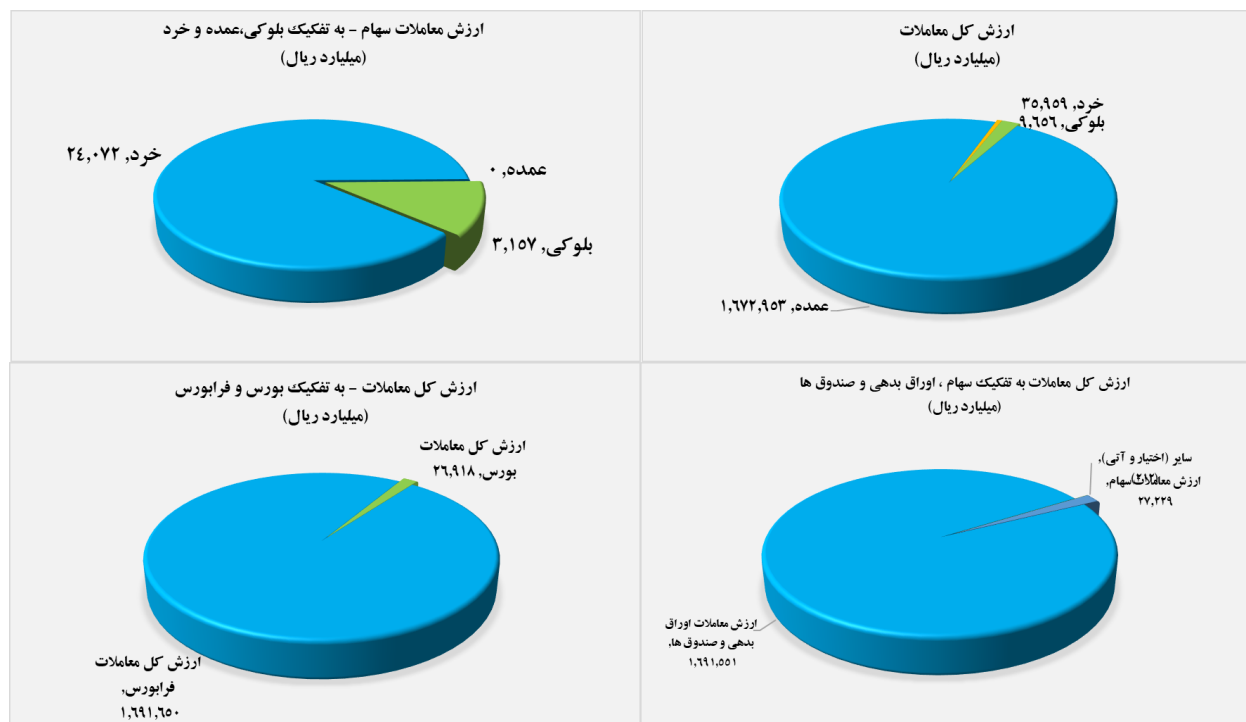
۱۴۰۰/۱۲/۰۹

www.sfg.ir - info@sfg.i



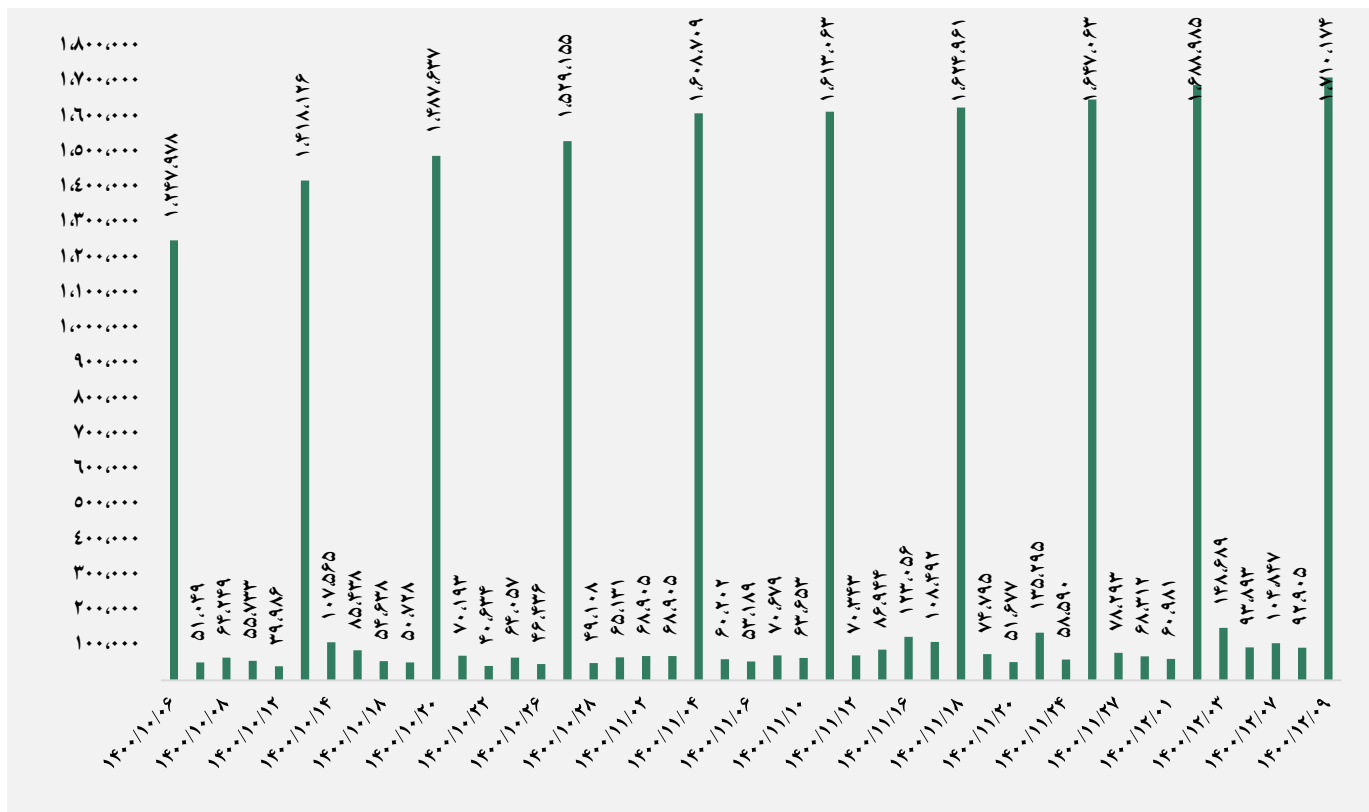
تصویر کلی بازار

فرا بورس		بورس	
۱۷,۶۷۲	شاخص کل	۱,۲۸۱,۸۴۷	شاخص کل
۳۰	تغییر شاخص	۲,۵۵۴	تغییر شاخص
۱۲,۹۶۵,۳۲۲	ارزش بازار (میلیارد ریال)	۵۱,۲۶۱,۸۰۳	ارزش بازار (میلیارد ریال)
۱,۶۹۱,۶۵۰	ارزش معاملات (میلیارد ریال)	۲۶,۹۱۸	ارزش معاملات (میلیارد ریال)
بیشترین تاثیر مثبت در شاخص		بیشترین تاثیر مثبت در شاخص	
شراتل		پارس	
توسن		وغدیر	
شجم		فولاد	
اتکای		فارس	
بیشترین تاثیر منفی در شاخص		بیشترین تاثیر منفی در شاخص	
زاگرس		فملی	
قشیر		نوری	
وملل		تاپیکو	
تجلی		وامید	

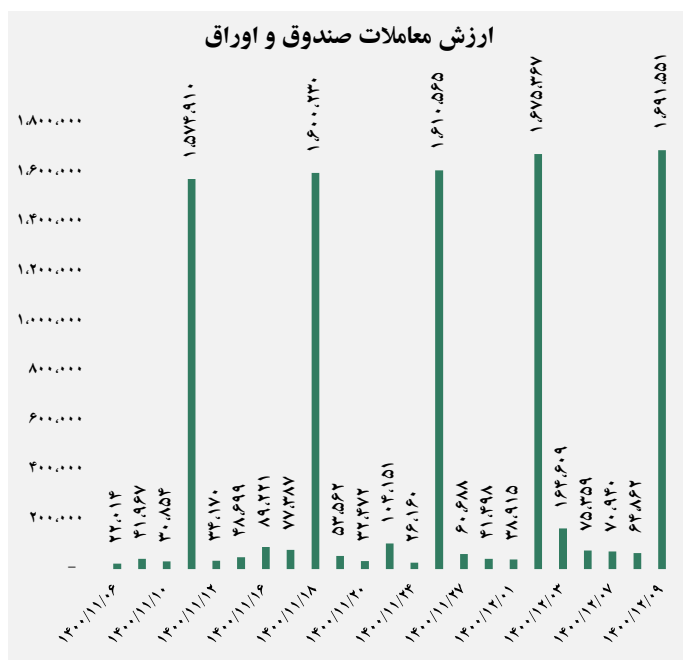
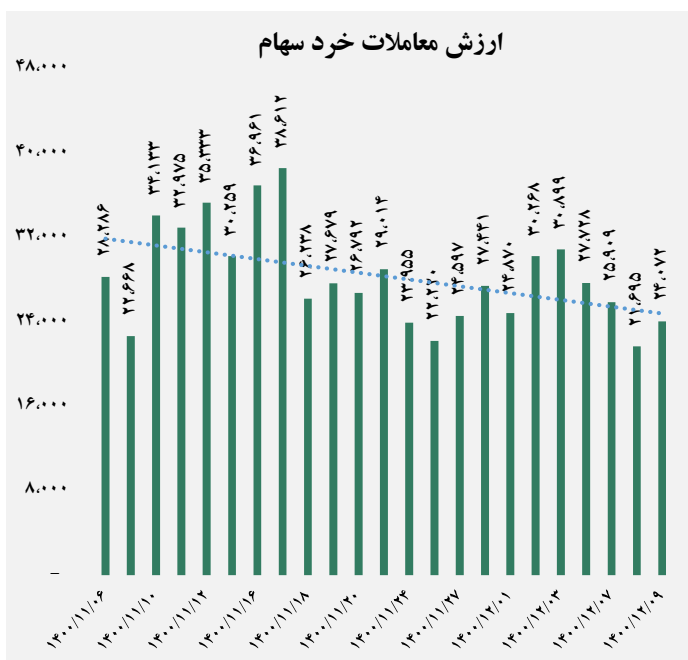




ارزش معاملات کل (میلیارد ریال)

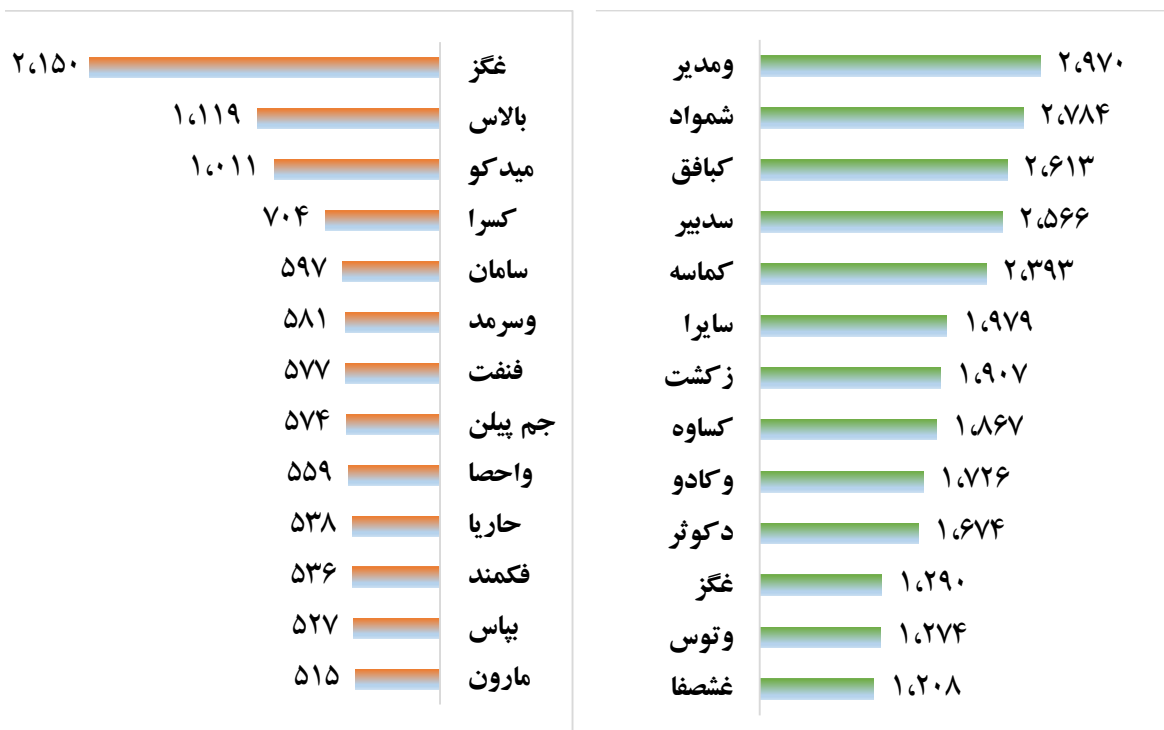


ارزش معاملات به تفکیک معاملات خرد و صندوق ها (میلیارد ریال)





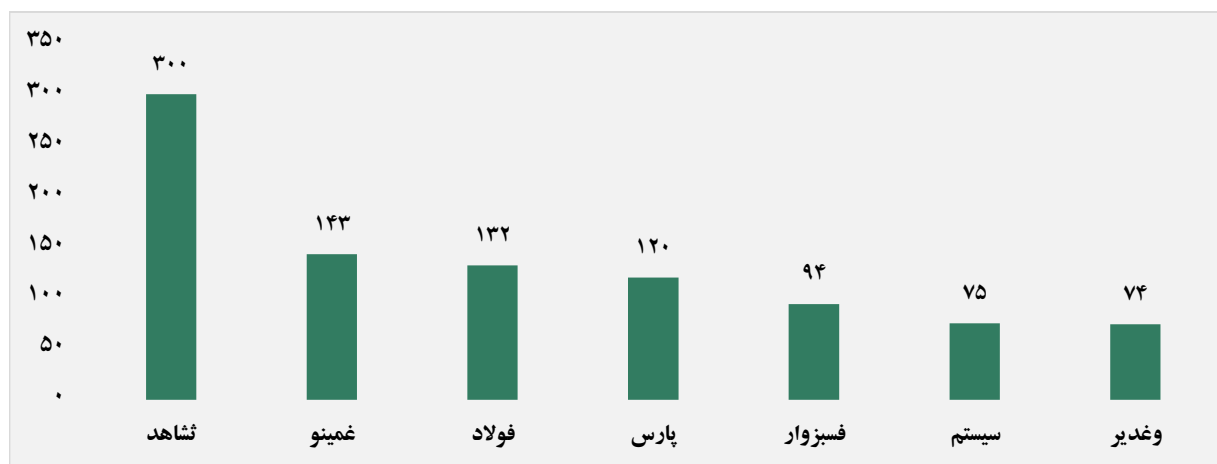
بالاترین قدرت خرید و فروش حقیقی (میلیون ریال)



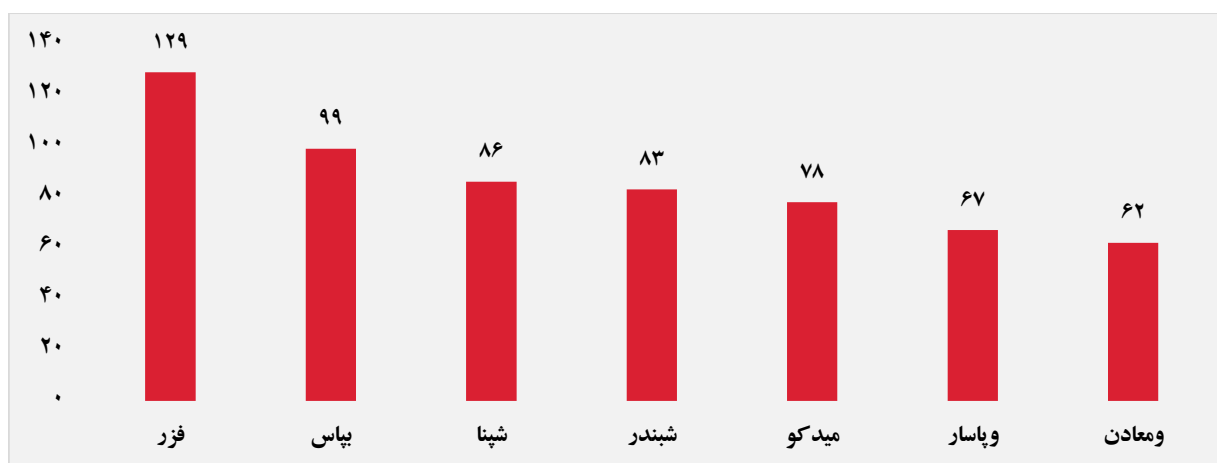
پول هوشمند

ردیف	ورود	ردیف	خروج
۱	شاهد	۱	غازر
۲	غمینو	۲	شصفها
۳	فسیزوار	۳	رکیش
۴	سیستم	۴	بالاس
۵	پاسا	۵	وملل
۶	وسپه	۶	سنوین
۷	شجم	۷	وثوق
۸	دعبید	۸	-
۹	ومدیر	۹	-
۱۰	ستران	۱۰	-

سهام با بیشترین ورود نقدینگی (میلیارد ریال)



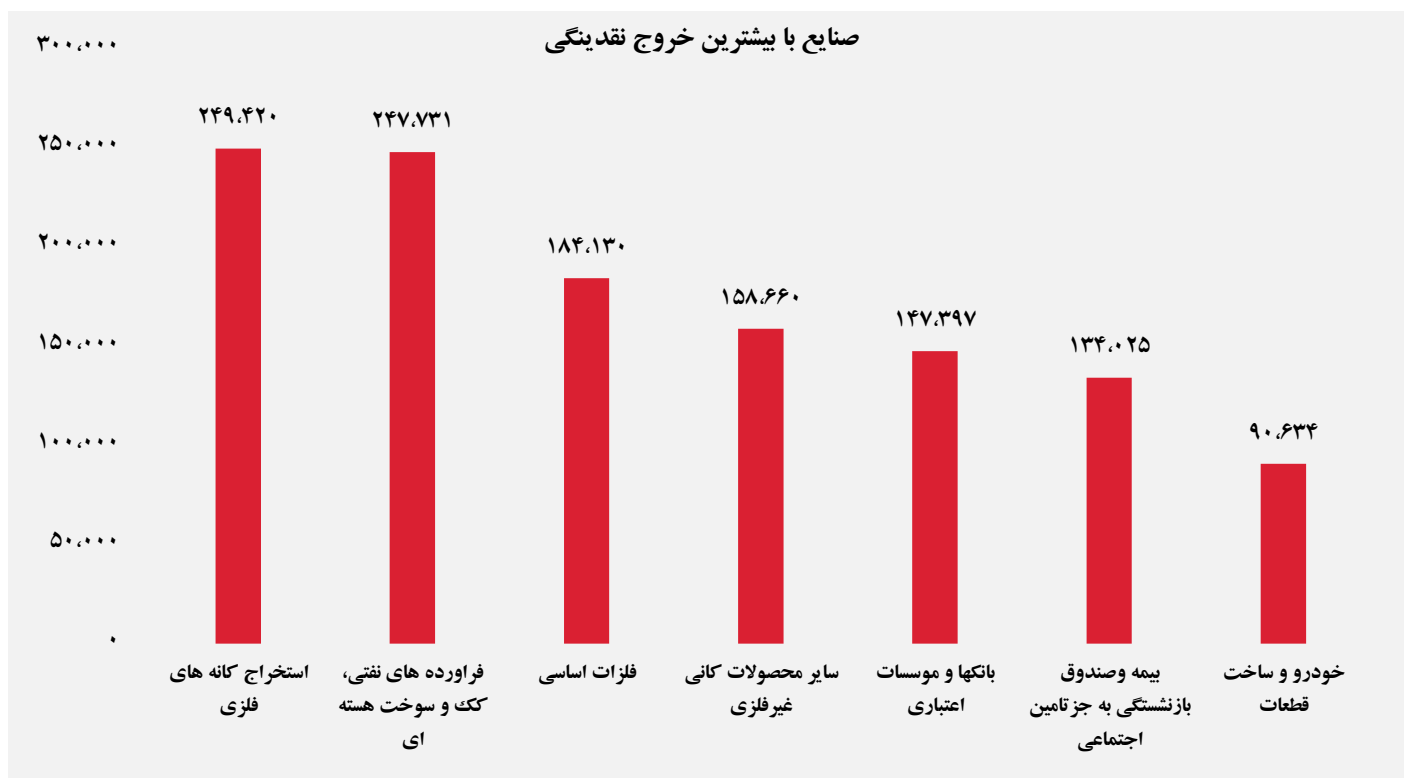
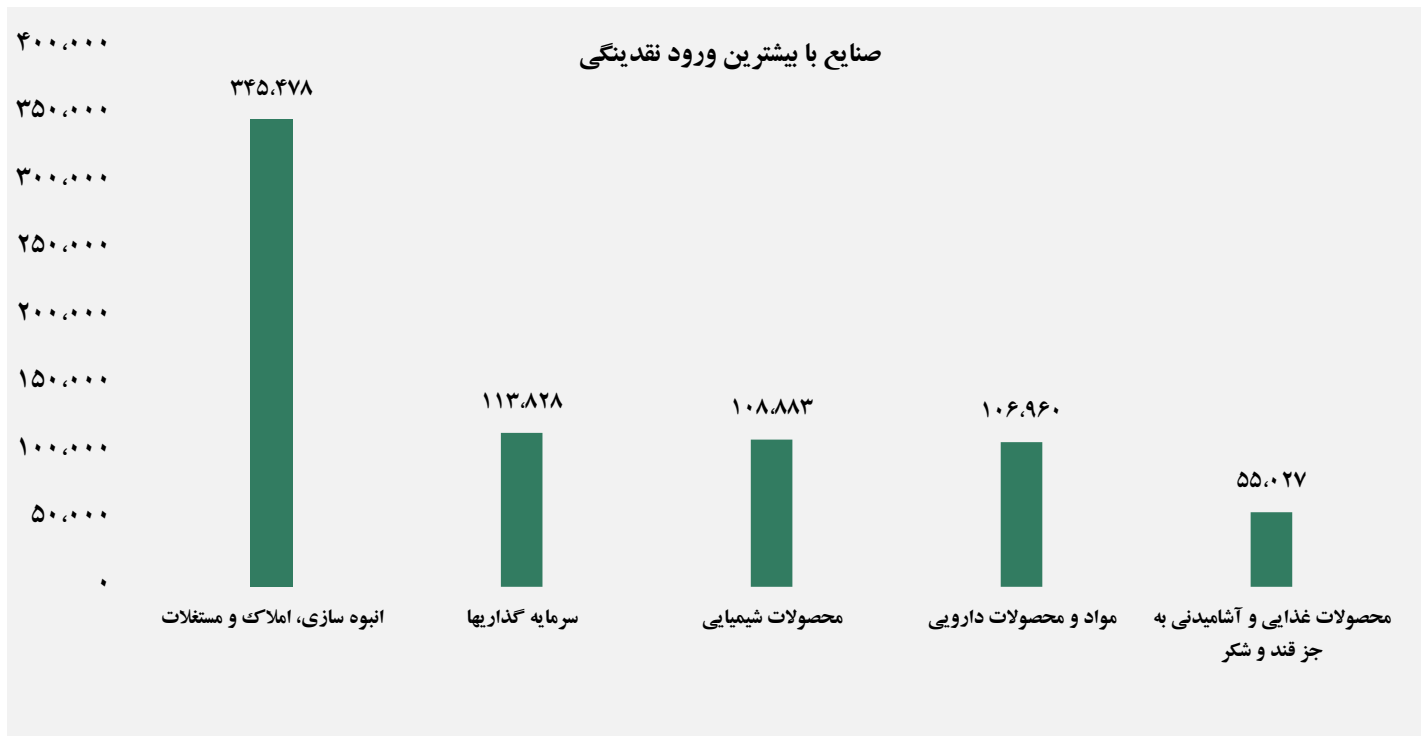
سهام با بیشترین خروج نقدینگی (میلیارد ریال)



واچ لیست

ردیف	نماد	ردیف	نماد
۱	فزر	۹	انرژی ۳
۲	غمینو	۱۰	توسن
۳	تاپکیش	۱۱	برکت
۴	ثنوسا	۱۲	فنف
۵	شاهد	۱۳	کفپارس
۶	کسرا	۱۴	فزرین
۷	فسزوار	۱۵	شپاکسا
۸	حگردش	۱۶	قچار

ورود و خروج نقدینگی به/از صنایع (میلیون ریال)



گروه مالی شهر گزارش روزانه تحلیل بازار