



گروه مالی شهر
SHAHR FINANCIAL GROUP

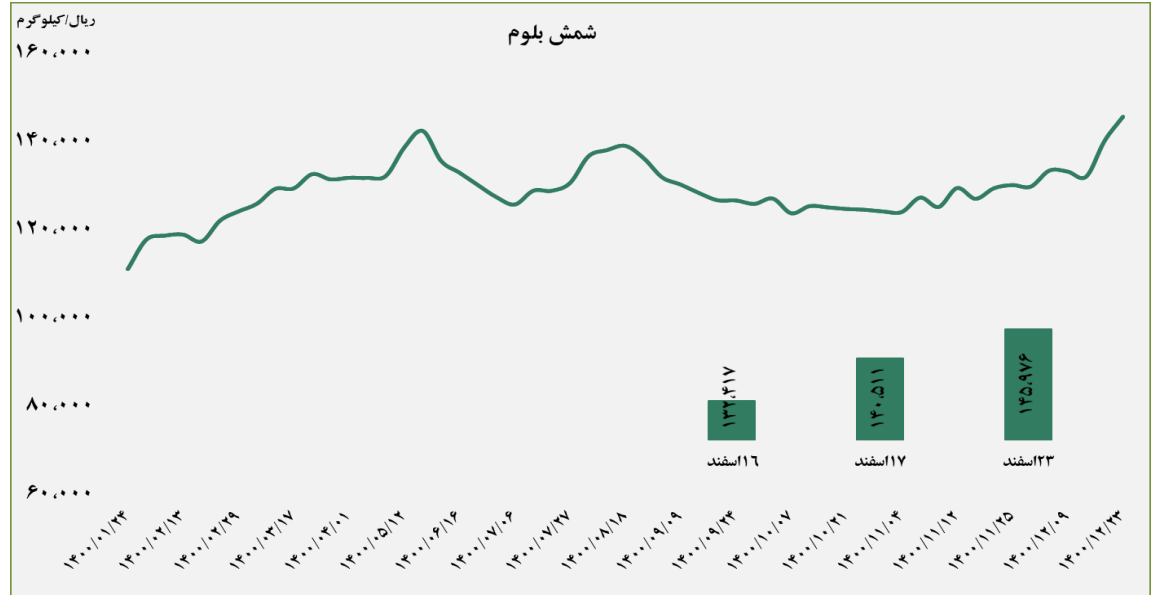
گزارش معاملات در بورس کالا

۱۴۰۰/۱۲/۲۵

www.sfg.ir - info@sfg.ir

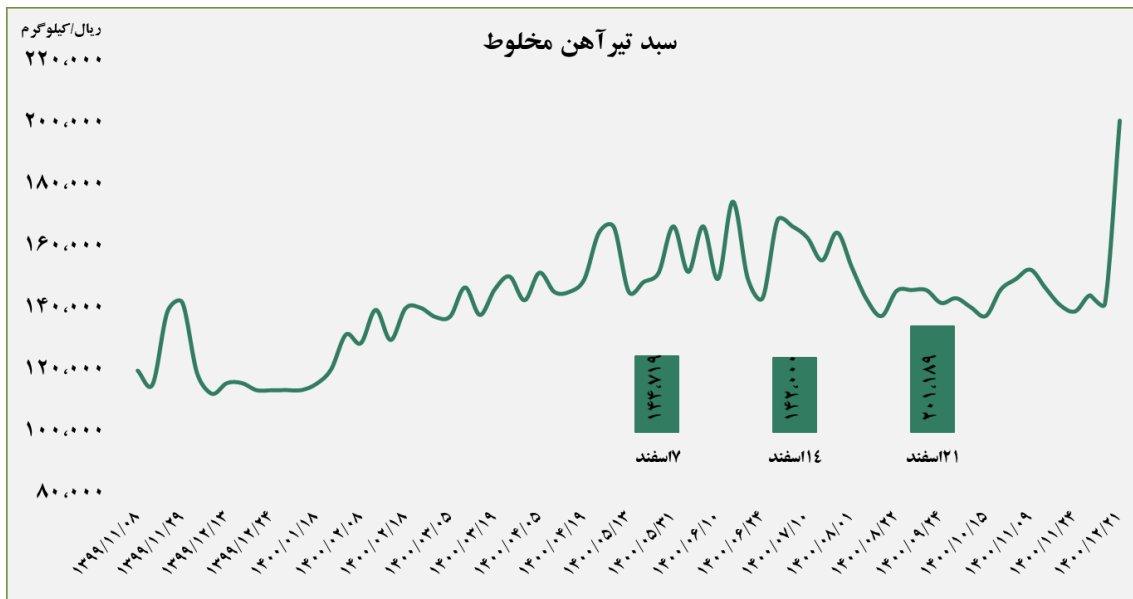
■ عرضه کننده:

آهن و فولاد ارفع - ذوب آهن اصفهان - مجتمع فولاد خراسان -
 مجتمع ذوب آهن فولاد خزر - فولاد کاوه جنوب کیش -
 فولاد کویر دامغان



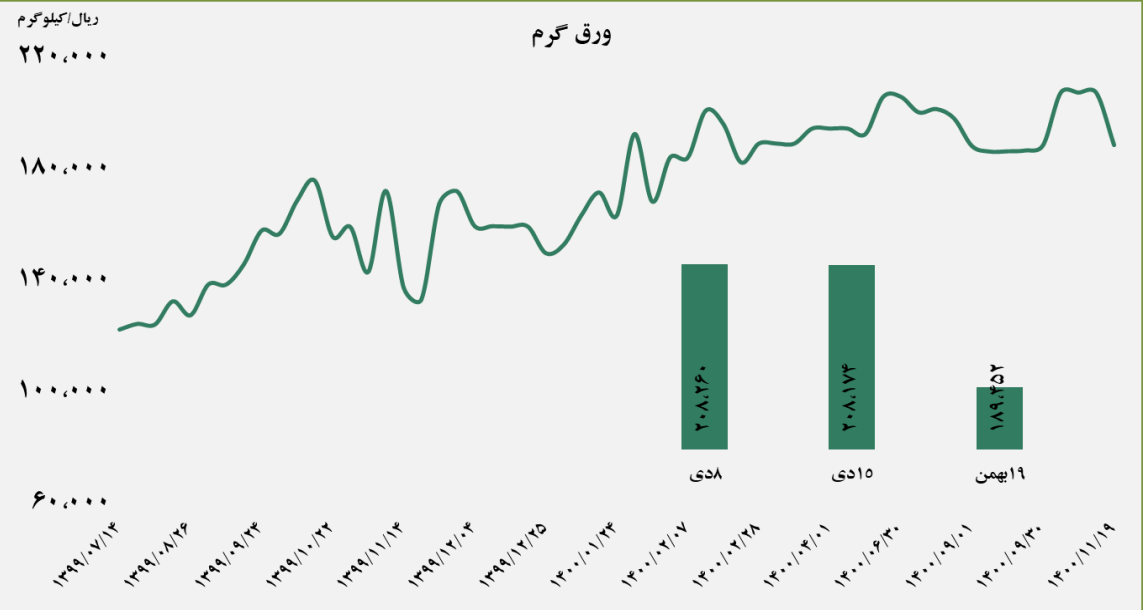
■ عرضه کننده:

ذوب آهن اصفهان - مجتمع فولاد ظفر بناب



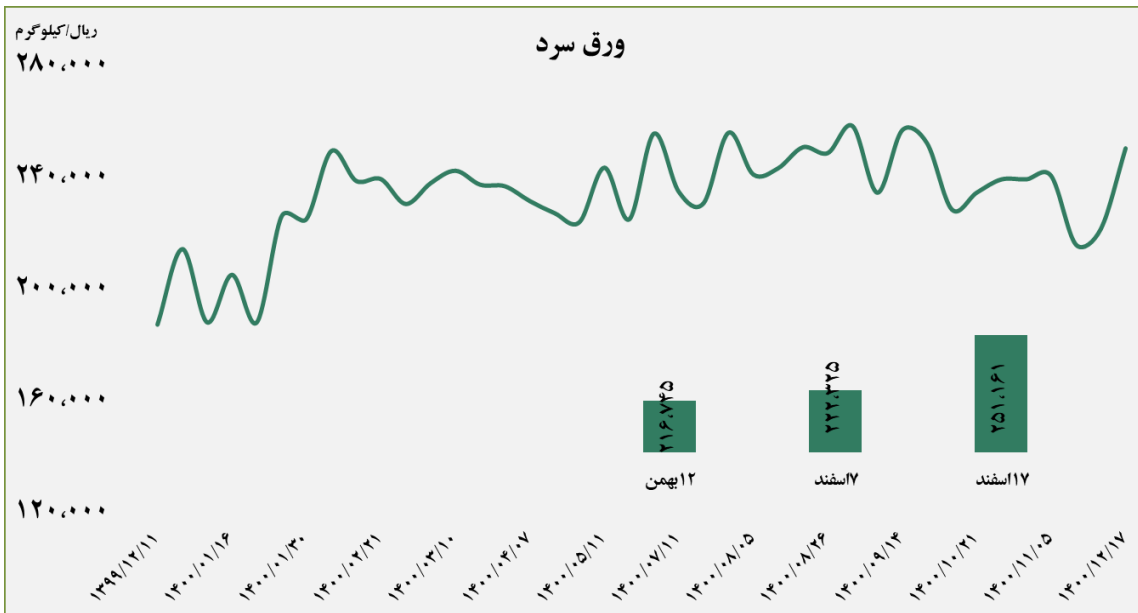
■ عرضه کننده:

فولاد مبارکه اصفهان - نورد و تولید قطعات فولادی



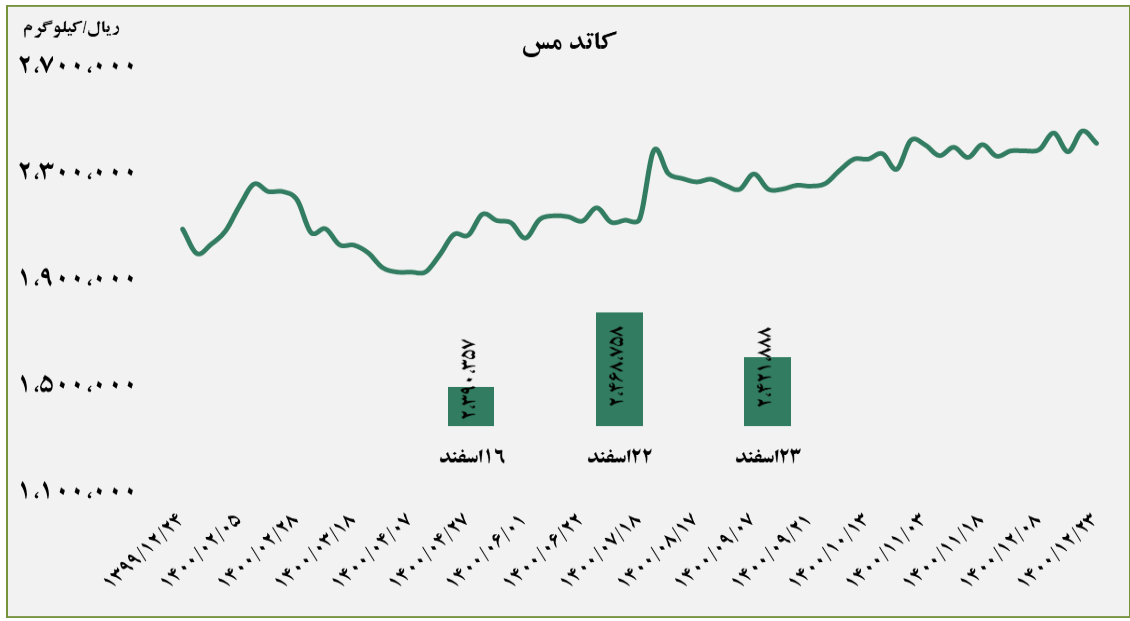
■ عرضه کننده:

فولاد مبارکه اصفهان - فولاد غرب آسیا - صنایع هفت الماس



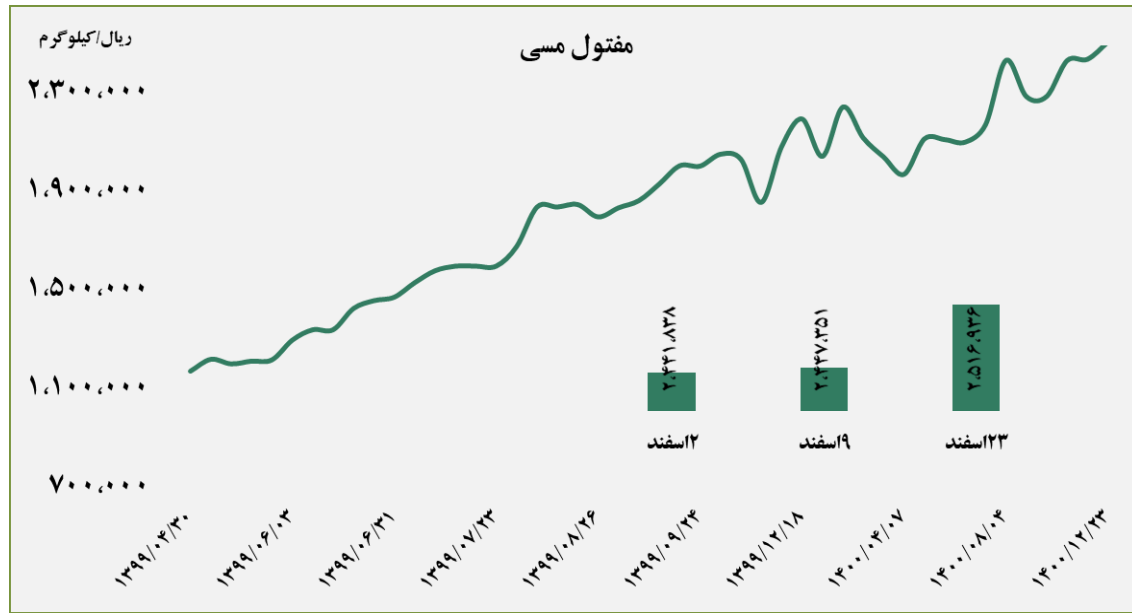
■ عرضه کننده:

شرکت ملی صنایع مس ایران - فرآوری مس درخشان
تخت گنبد



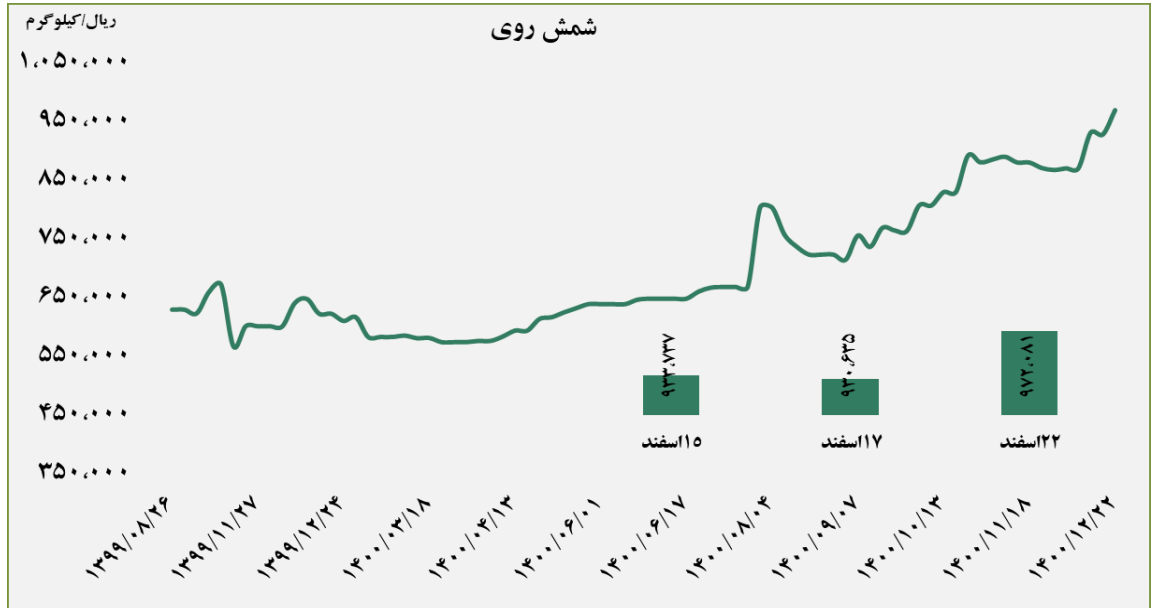
■ عرضه کننده:

صنایع تولیدی دنیای مس کاشان - گیل راد شمال -
شرکت ملی صنایع مس ایران



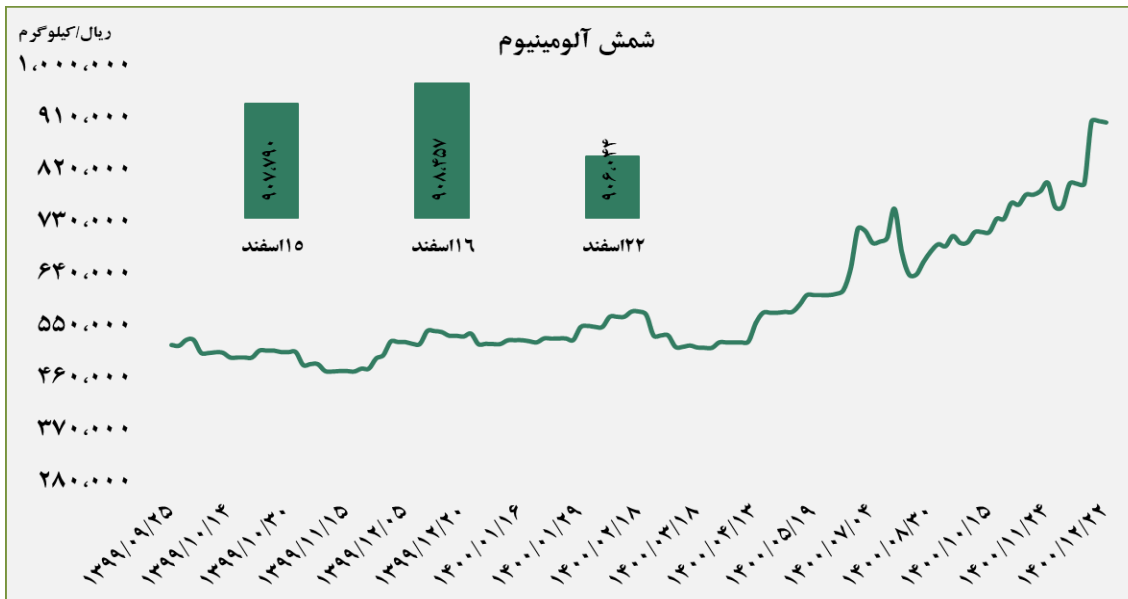
■ عرضه کننده:

ملی سرب و روی ایران - سپتتا روی - تولیدی روی بندر عباس - ذوب احیای روی قشم - گسترش صنایع روی ایرانیان - فرآوری مواد معدنی ایران



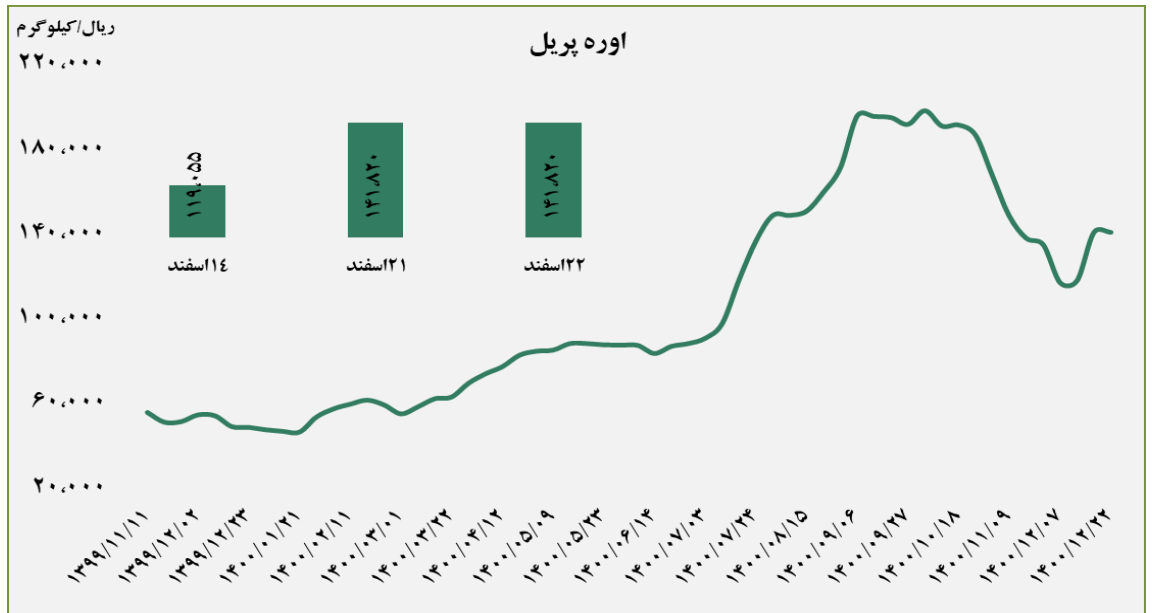
■ عرضه کننده:

آلومینیوم ایران - مجتمع صنایع آلومینیوم جنوب - آلومینیوم المهدی - آلومینای ایران

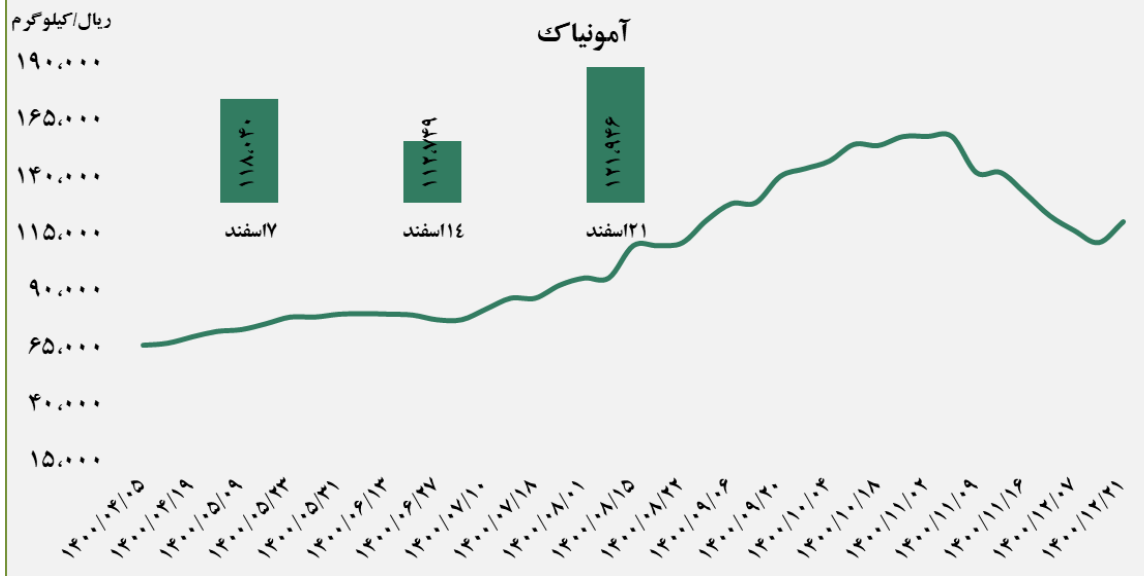


■ عرضه کننده:

پتروشیمی خراسان - پتروشیمی شیراز - پتروشیمی پردیس - پتروشیمی کرمانشاه - پتروشیمی رازی



آمونیاک

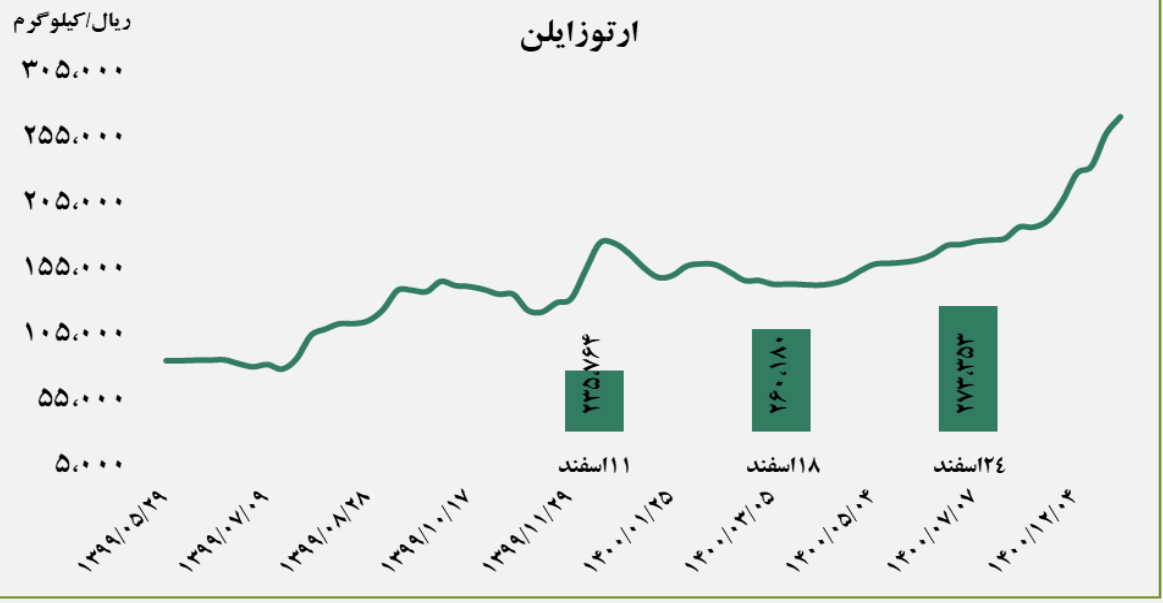


■ عرضه کننده:

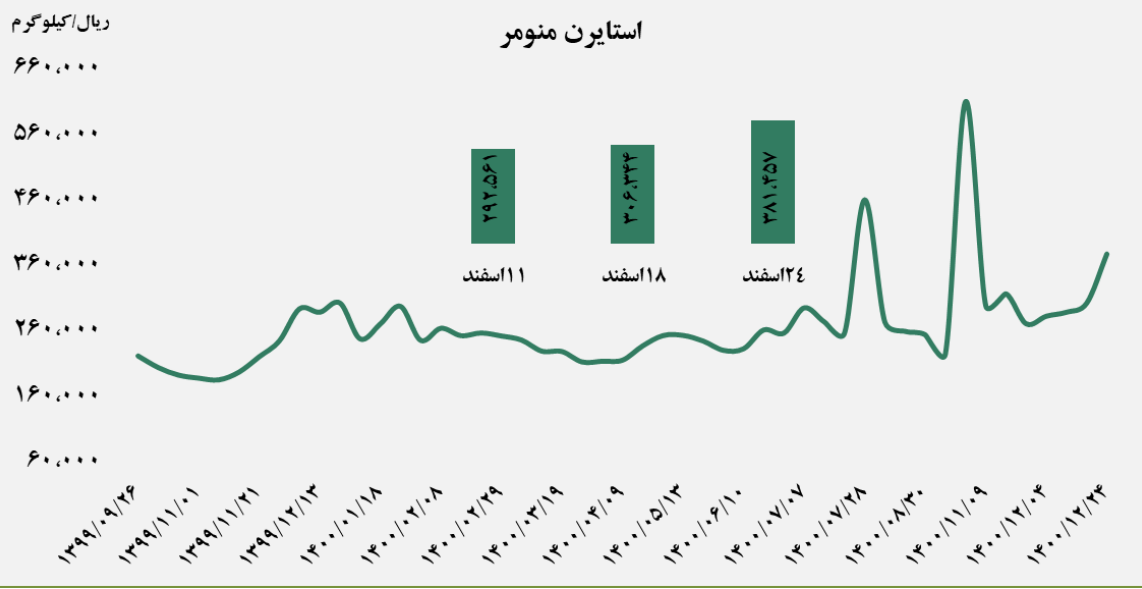
پتروشیمی خراسان - پتروشیمی شیراز

■ عرضه کننده:

پتروشیمی برزویه

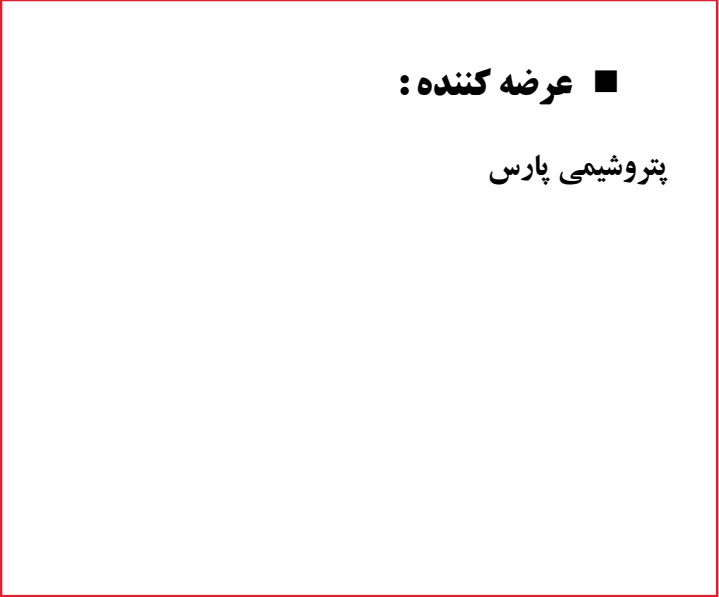


استایرن منومر



■ عرضه کننده:

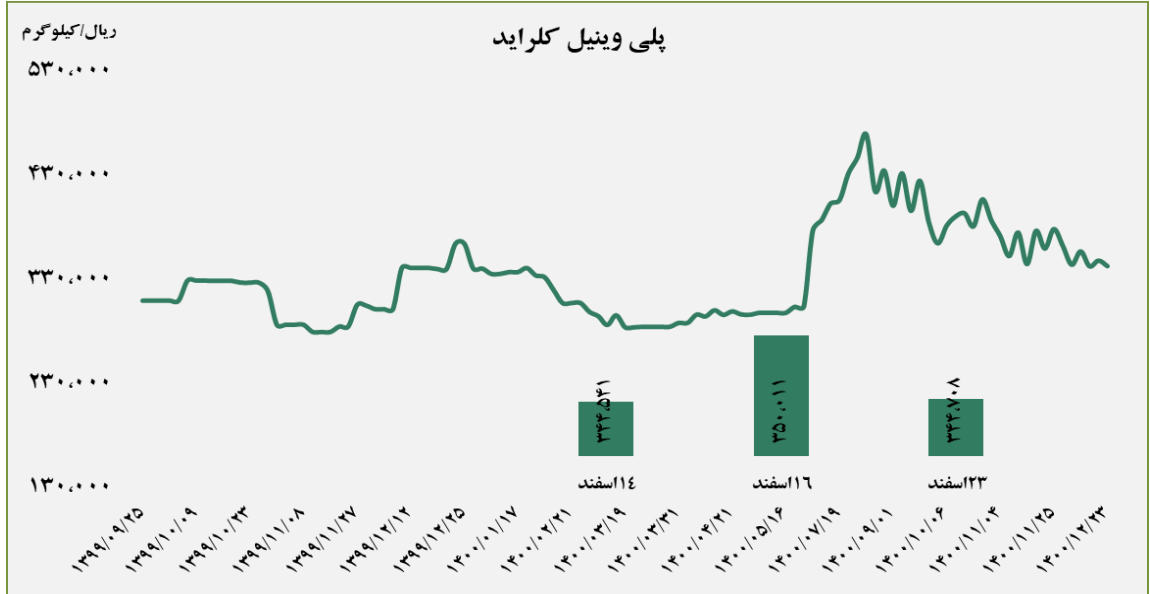
پتروشیمی پارس



گروه مالی شهر گزارش معاملات در بورس کالا

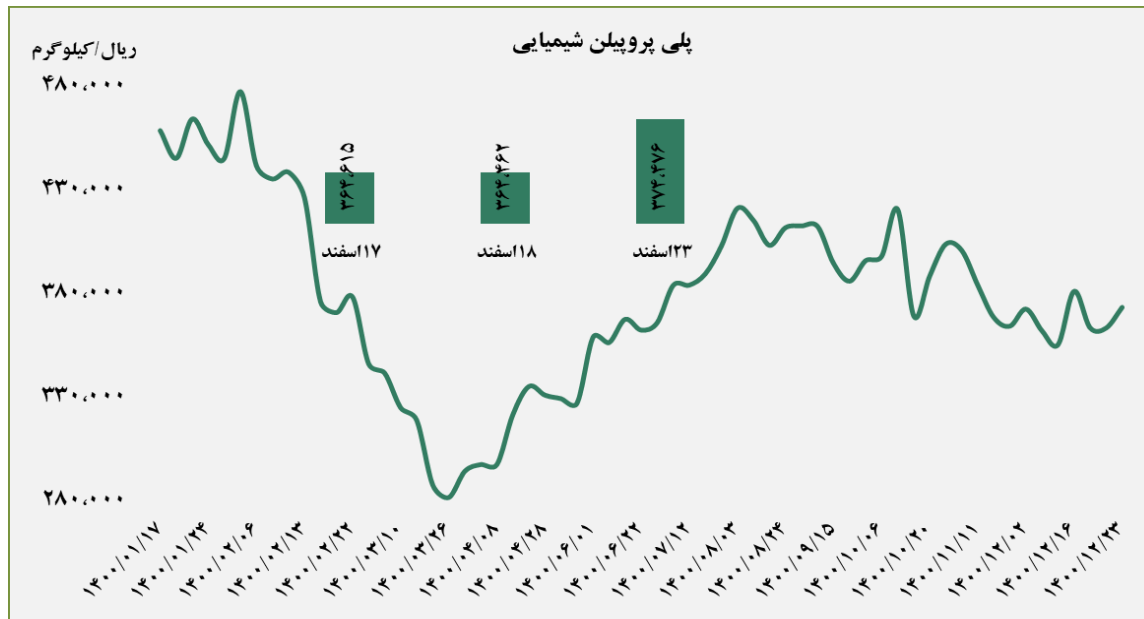
■ عرضه کننده:

پتروشیمی غدیر - پتروشیمی آبادان - پتروشیمی بندر امام - پتروشیمی اروند



■ عرضه کننده:

پتروشیمی مارون - پلی پروپیلن جم - نویر زرشیمی - پتروشیمی رجال - پتروشیمی سازند

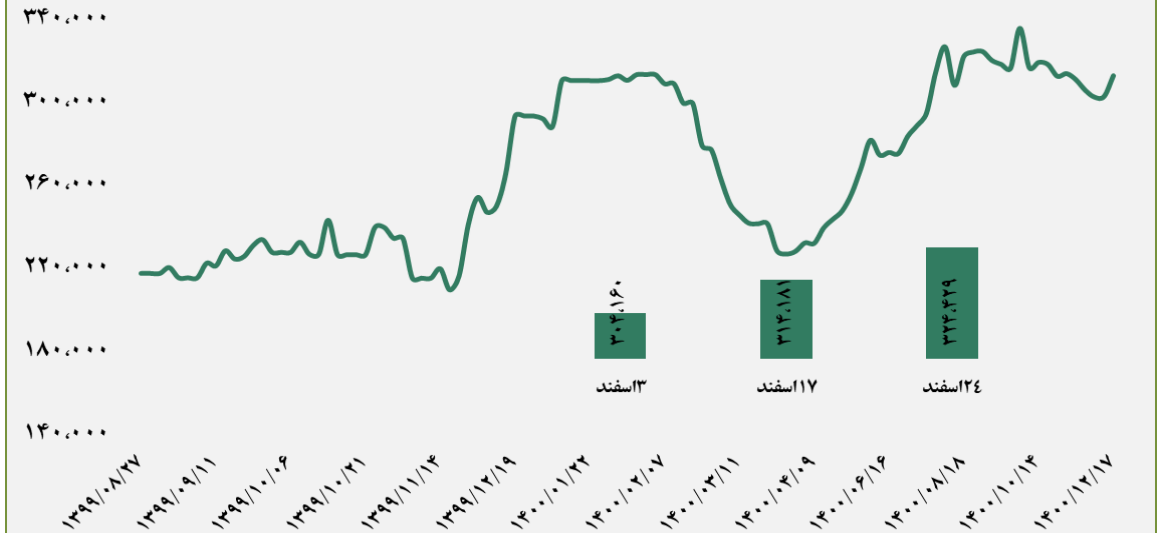


■ عرضه کننده:

پتروشیمی شازند - پتروشیمی مهاباد - پتروشیمی امیرکبیر
- پتروشیمی جم

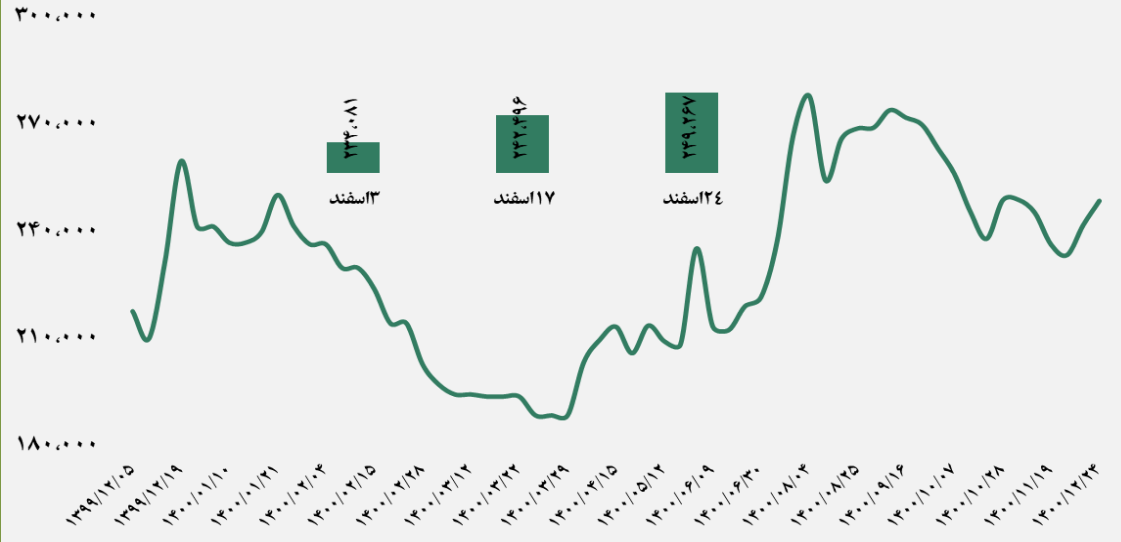
ریال/کیلوگرم

پلی اتیلن سبک خطی



ریال/کیلوگرم

پلی اتیلن سنگین تزریقی

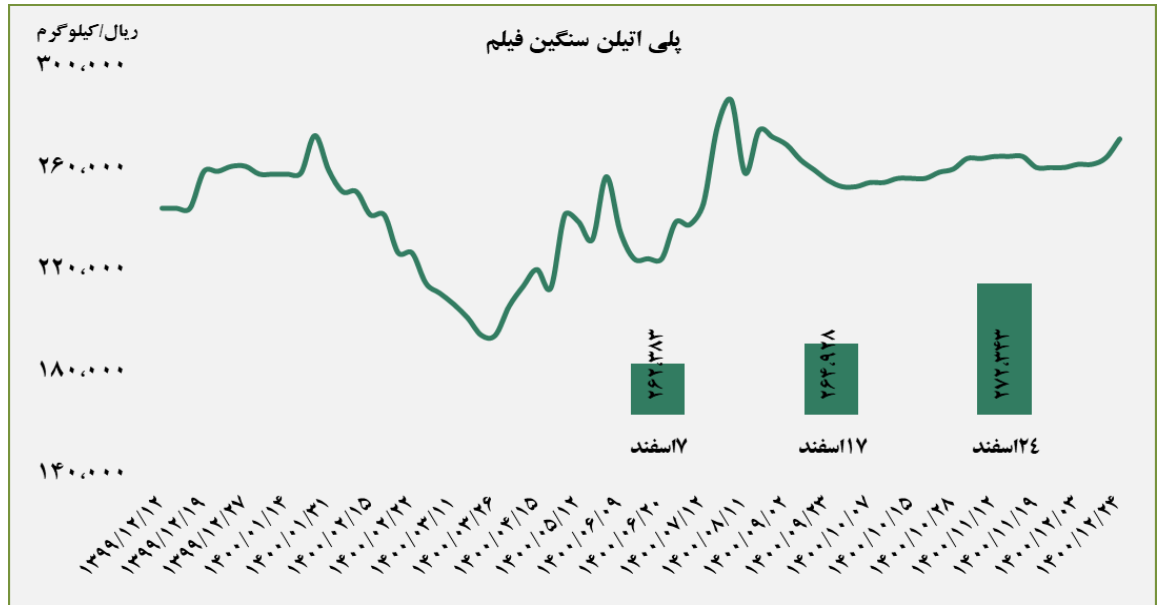


■ عرضه کننده:

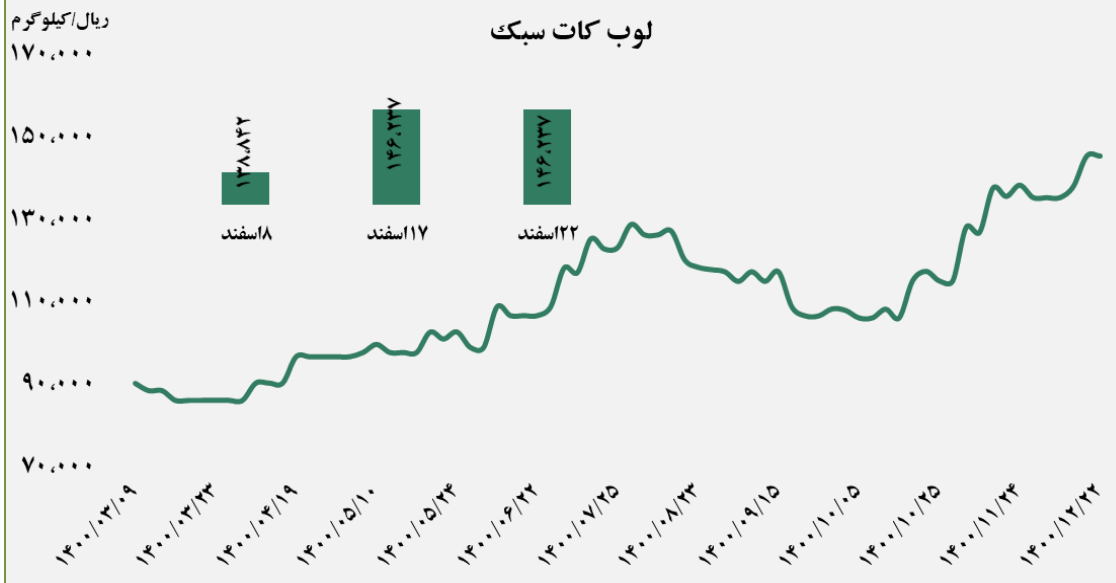
پتروشیمی لرستان - پتروشیمی بندر امام - پتروشیمی جم
- پتروشیمی تبریز

■ عرضه کننده:

پتروشیمی آریا ساسول - پتروشیمی مهر - پتروشیمی ایلام
- پتروشیمی مارون



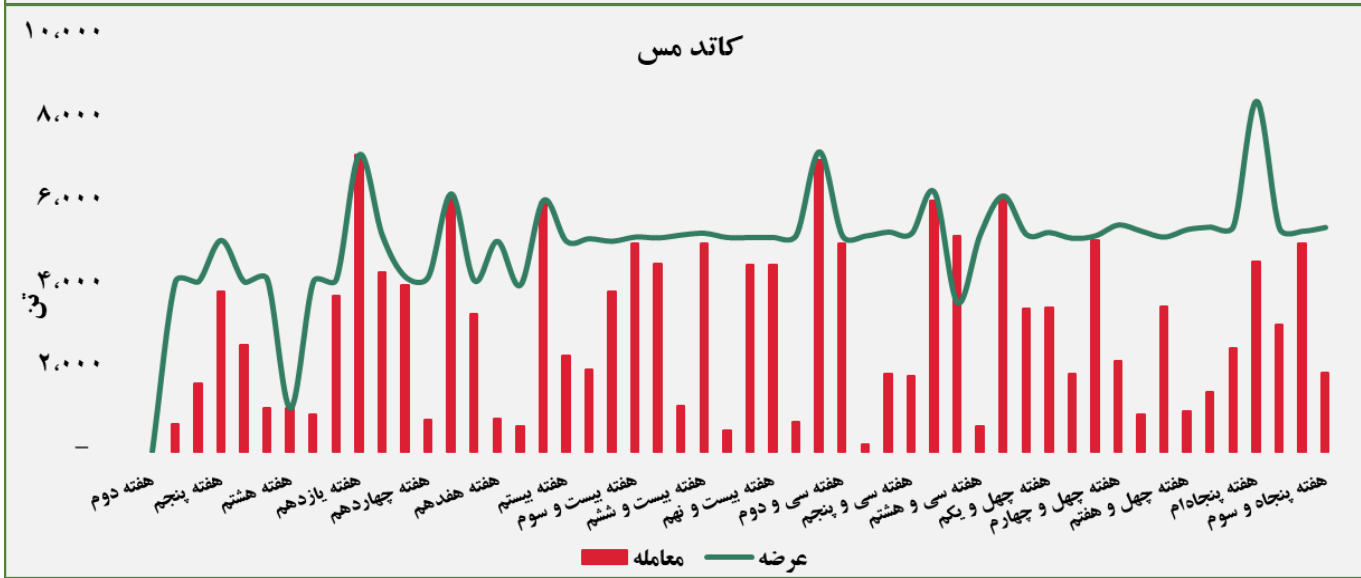
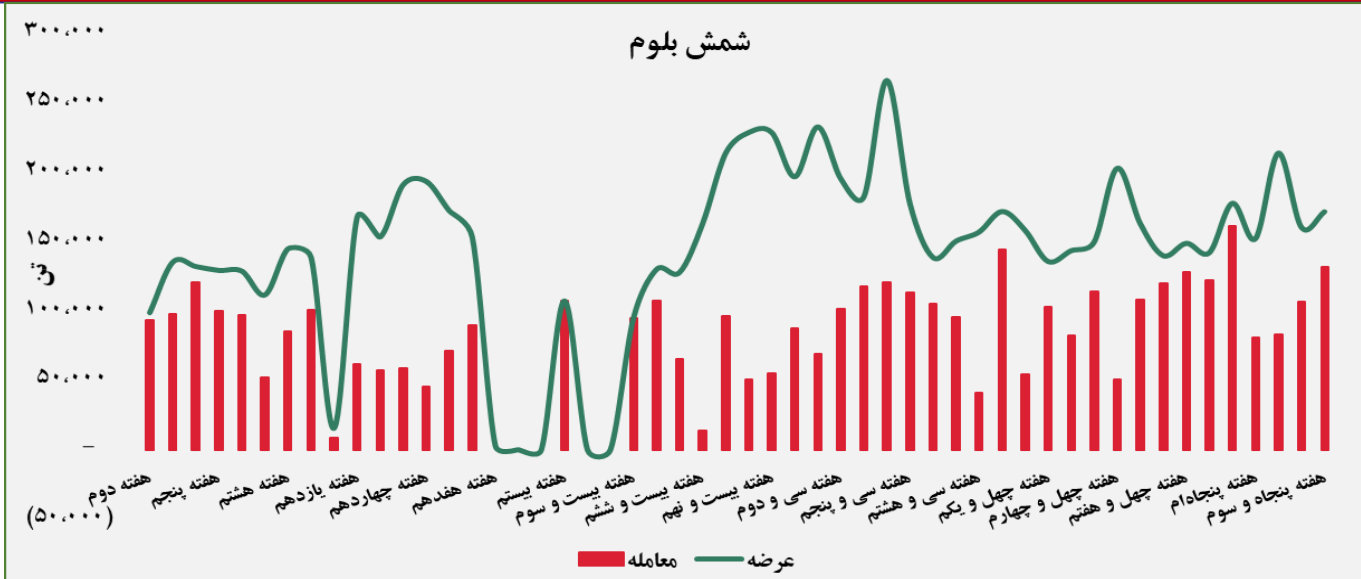
لوب کات سبک



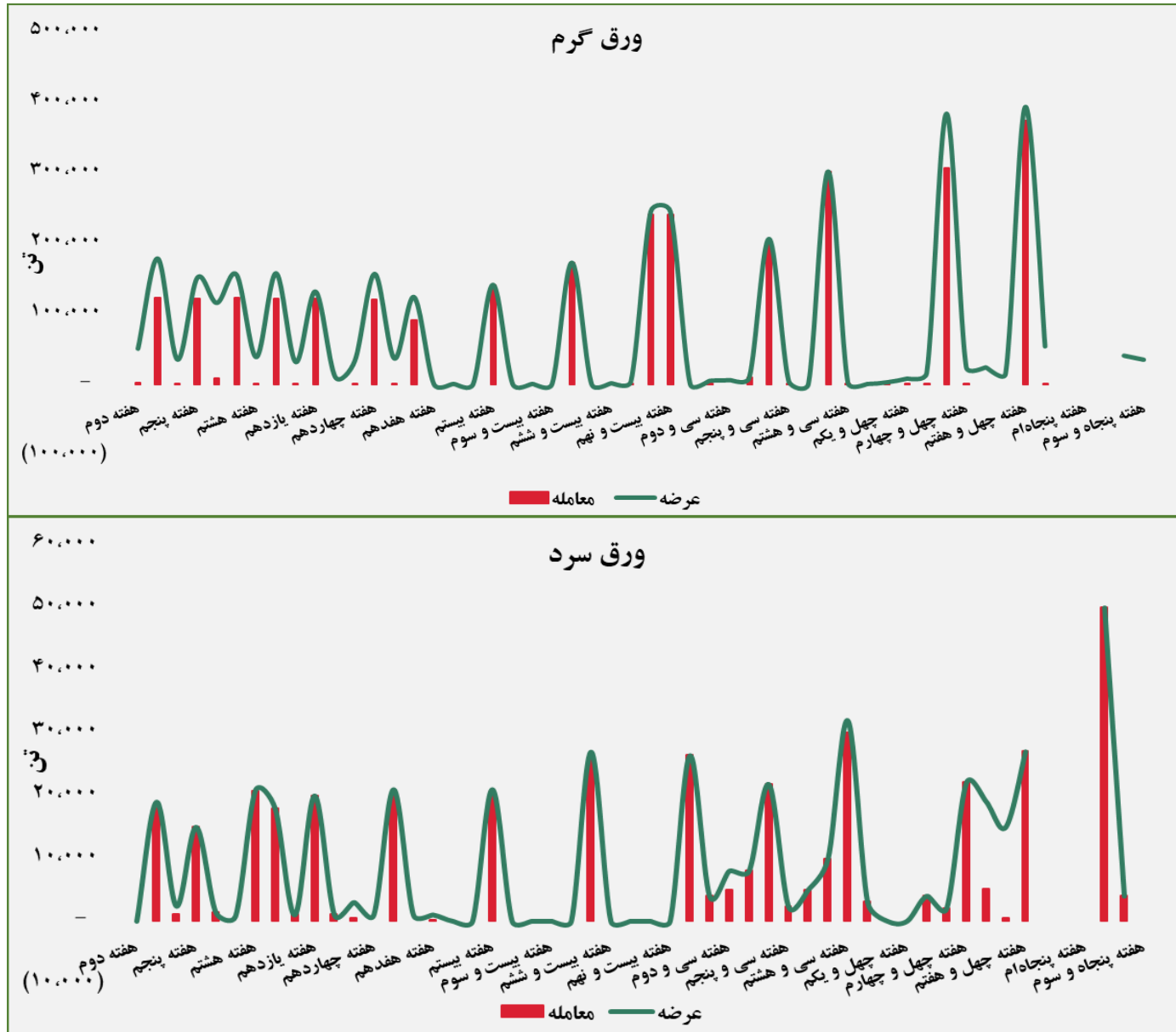
■ عرضه کننده:

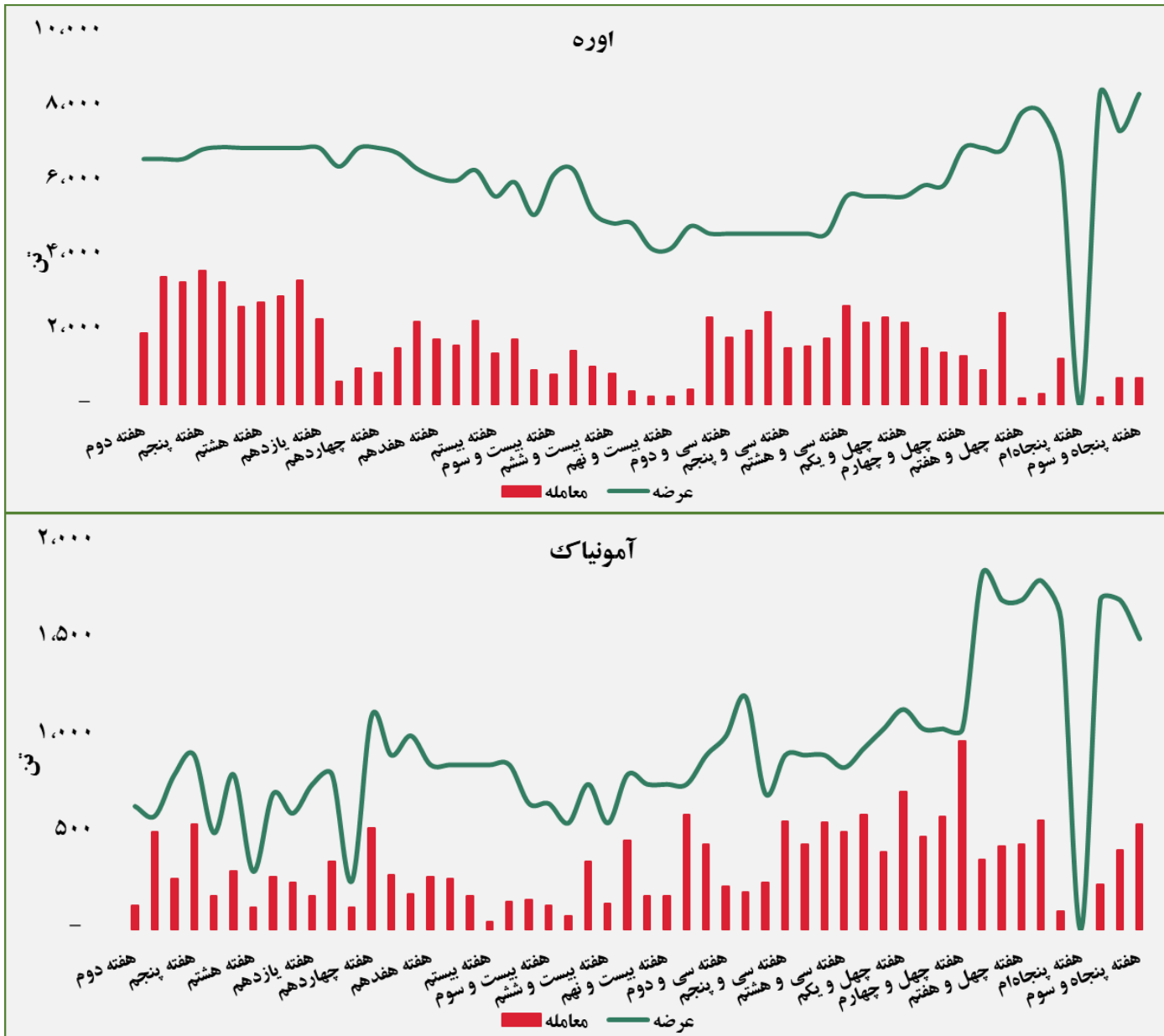
پالایش نفت بندر عباس - پالایش نفت اصفهان - پالایش نفت تهران - پالایش نفت تبریز - پالایش نفت آبادان

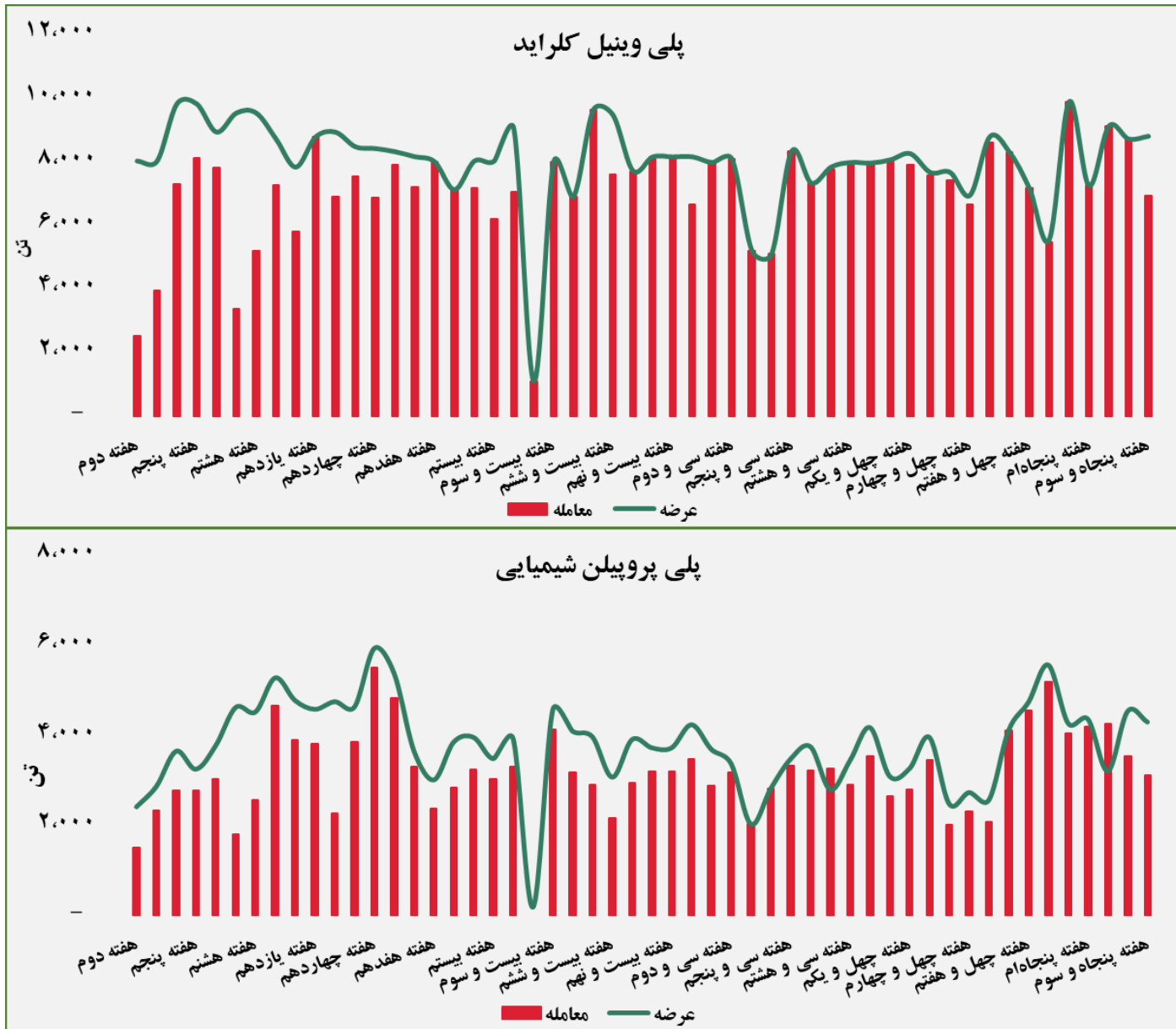
حجم عرضه و معامله هفتگی در بورس کالا (سال ۱۴۰۰)



گروه مالی شهر گزارش معاملات در بورس کالا







مبلغ فروش شرکت ها برای کلیه محصولات در بورس کالا (میلیارد ریال)



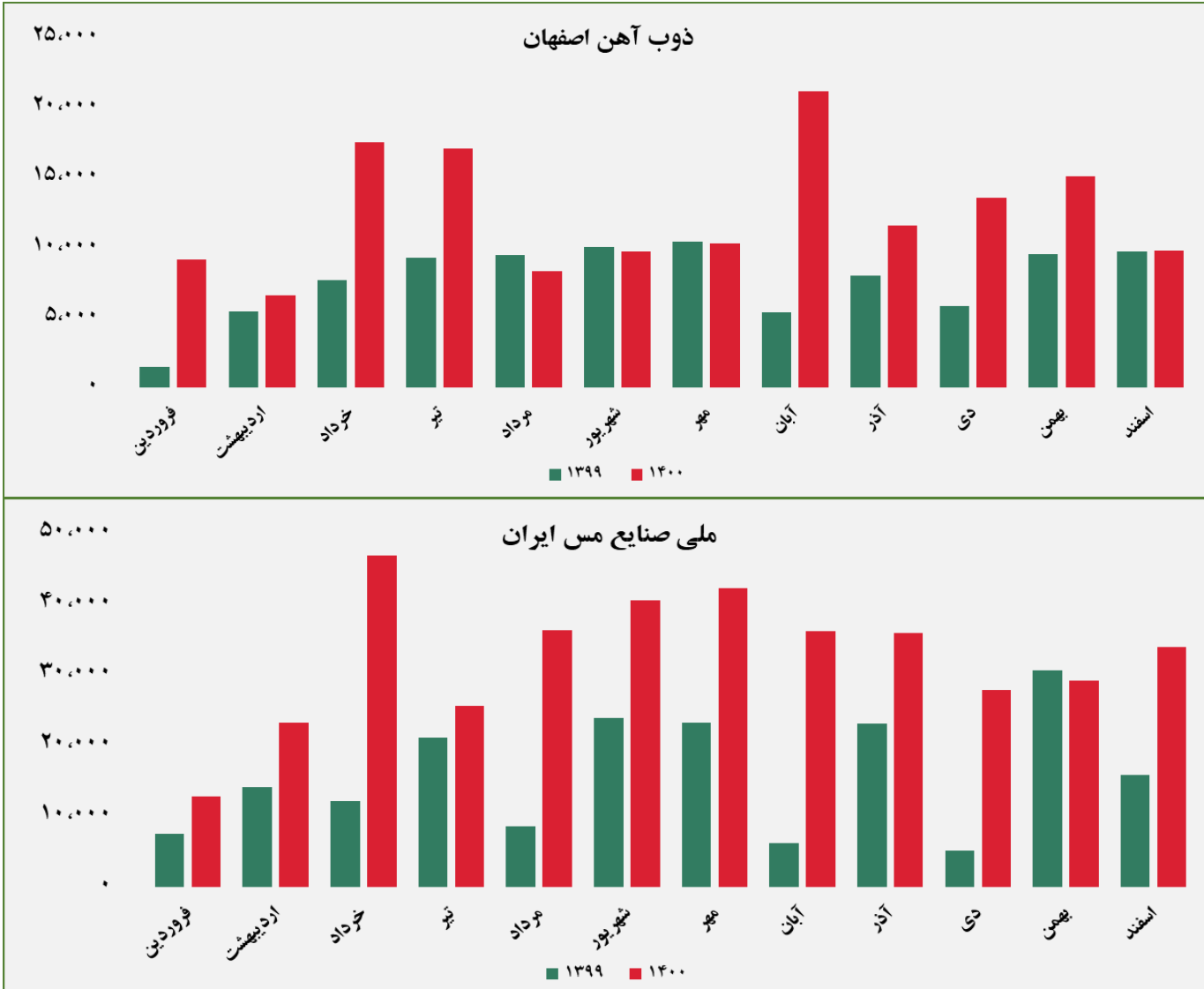
گروه مالی شهر گزارش معاملات در بورس کالا

مبلغ فروش شرکت ها برای کلیه محصولات در بورس کالا (میلیارد ریال)



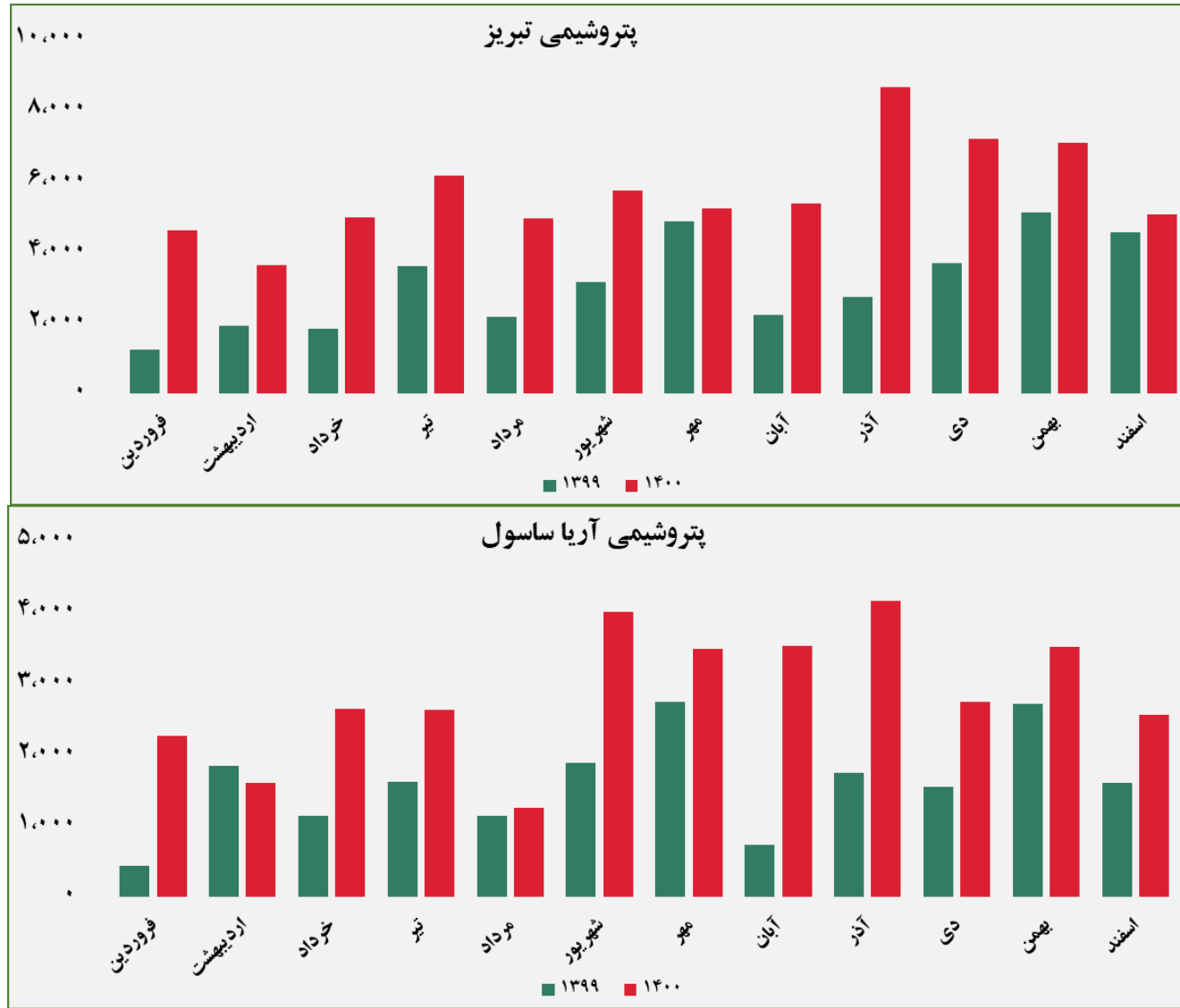
گروه مالی شهر گزارش معاملات در بورس کالا

مبلغ فروش شرکت ها برای کلیه محصولات در بورس کالا (میلیارد ریال)



گروه مالی شهر گزارش معاملات در بورس کالا

مبلغ فروش شرکت ها برای کلیه محصولات در بورس کالا (میلیارد ریال)



گروه مالی شهر گزارش معاملات در بورس کالا

مبلغ فروش شرکت ها برای کلیه محصولات در بورس کالا (میلیارد ریال)



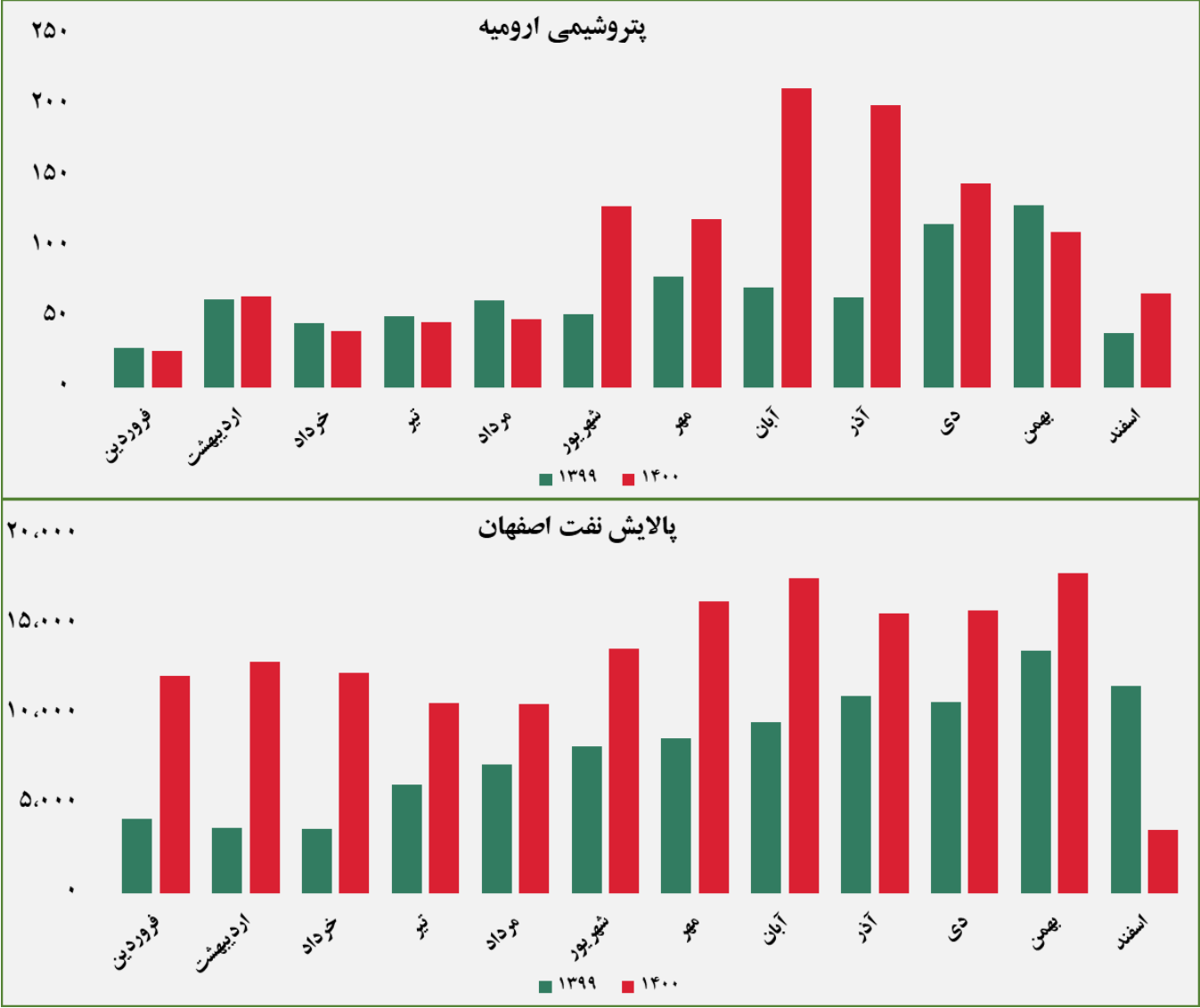
گروه مالی شهر گزارش معاملات در بورس کالا

مبلغ فروش شرکت ها برای کلیه محصولات در بورس کالا (میلیارد ریال)



گروه مالی شهر گزارش معاملات در بورس کالا

مبلغ فروش شرکت ها برای کلیه محصولات در بورس کالا (میلیارد ریال)



گروه مالی شهر گزارش معاملات در بورس کالا

مبلغ فروش شرکت ها برای کلیه محصولات در بورس کالا (میلیارد ریال)



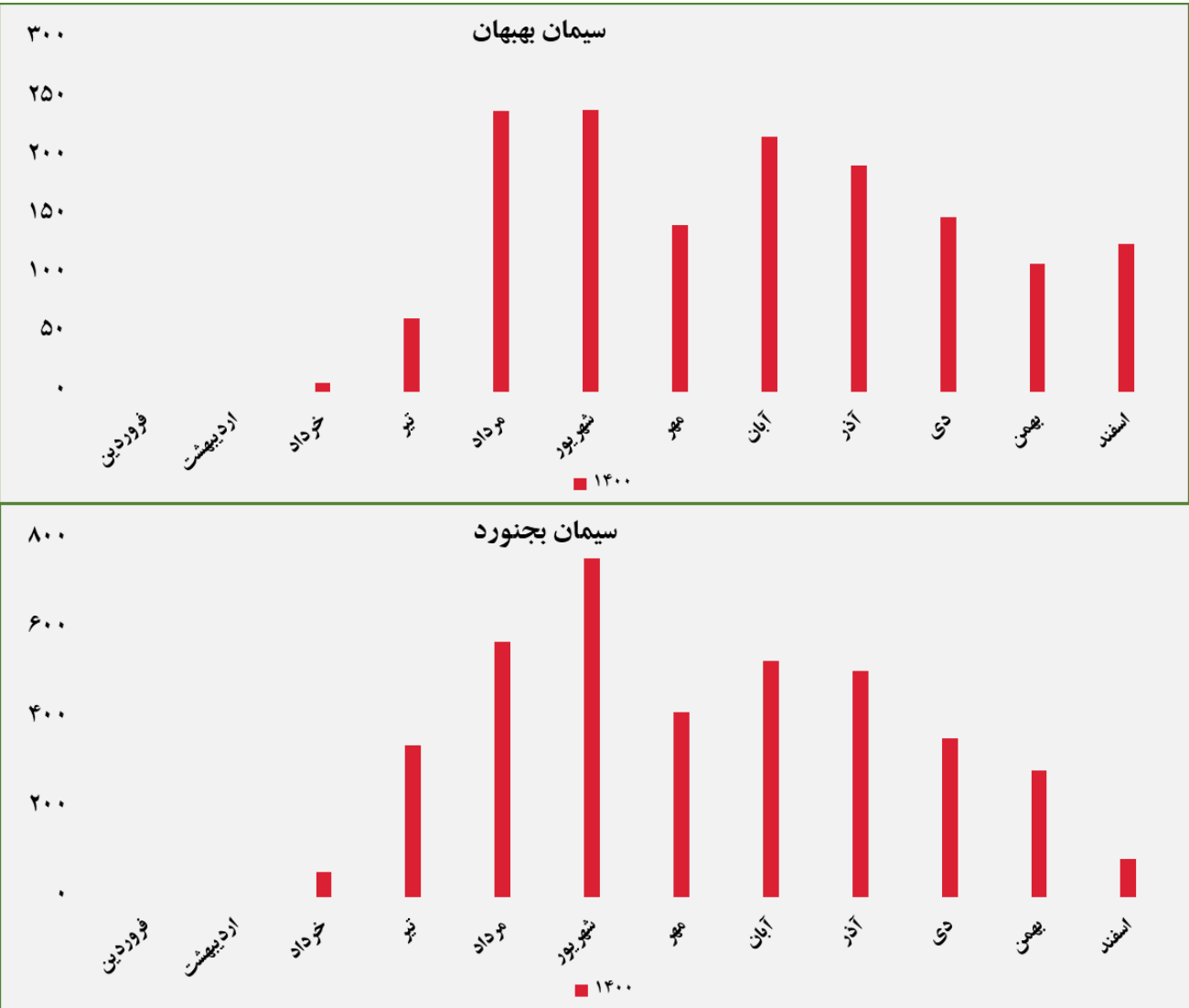
گروه مالی شهر گزارش معاملات در بورس کالا

مبلغ فروش شرکت ها برای کلیه محصولات در بورس کالا (میلیارد ریال)



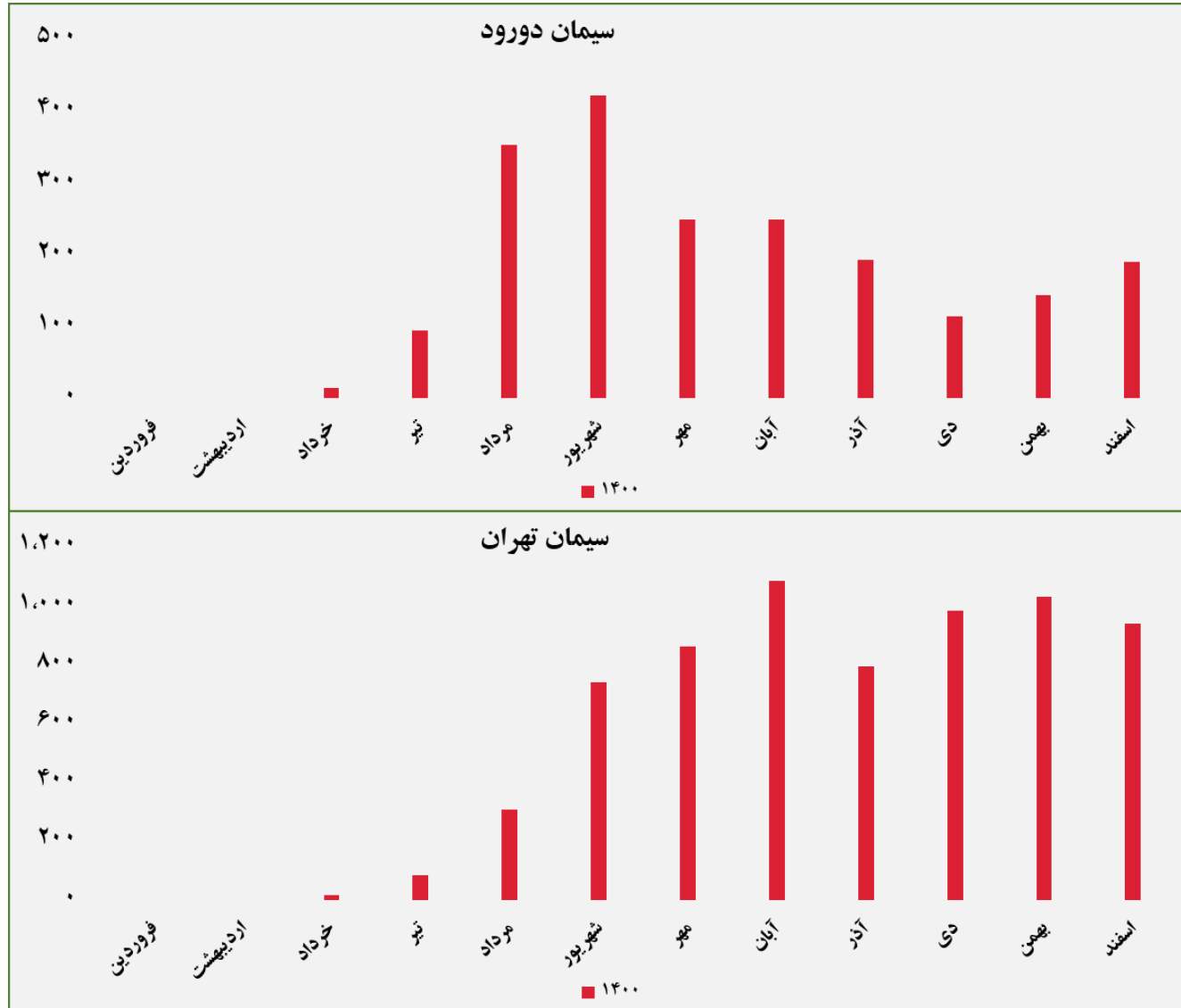
گروه مالی شهر گزارش معاملات در بورس کالا

مبلغ فروش شرکت ها برای کلیه محصولات در بورس کالا (میلیارد ریال)



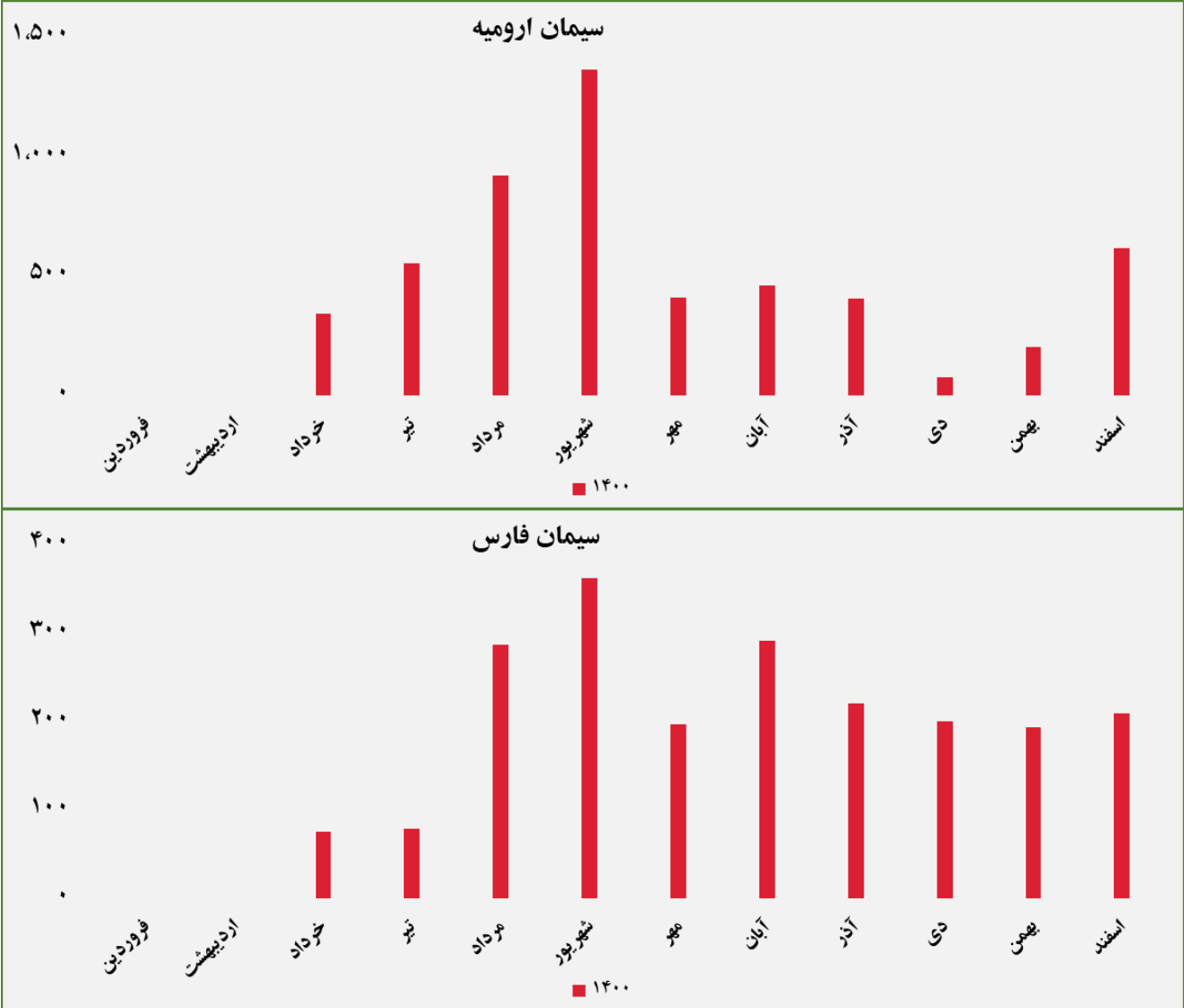
گروه مالی شهر گزارش معاملات در بورس کالا

مبلغ فروش شرکت‌ها برای کلیه محصولات در بورس کالا (میلیارد ریال)



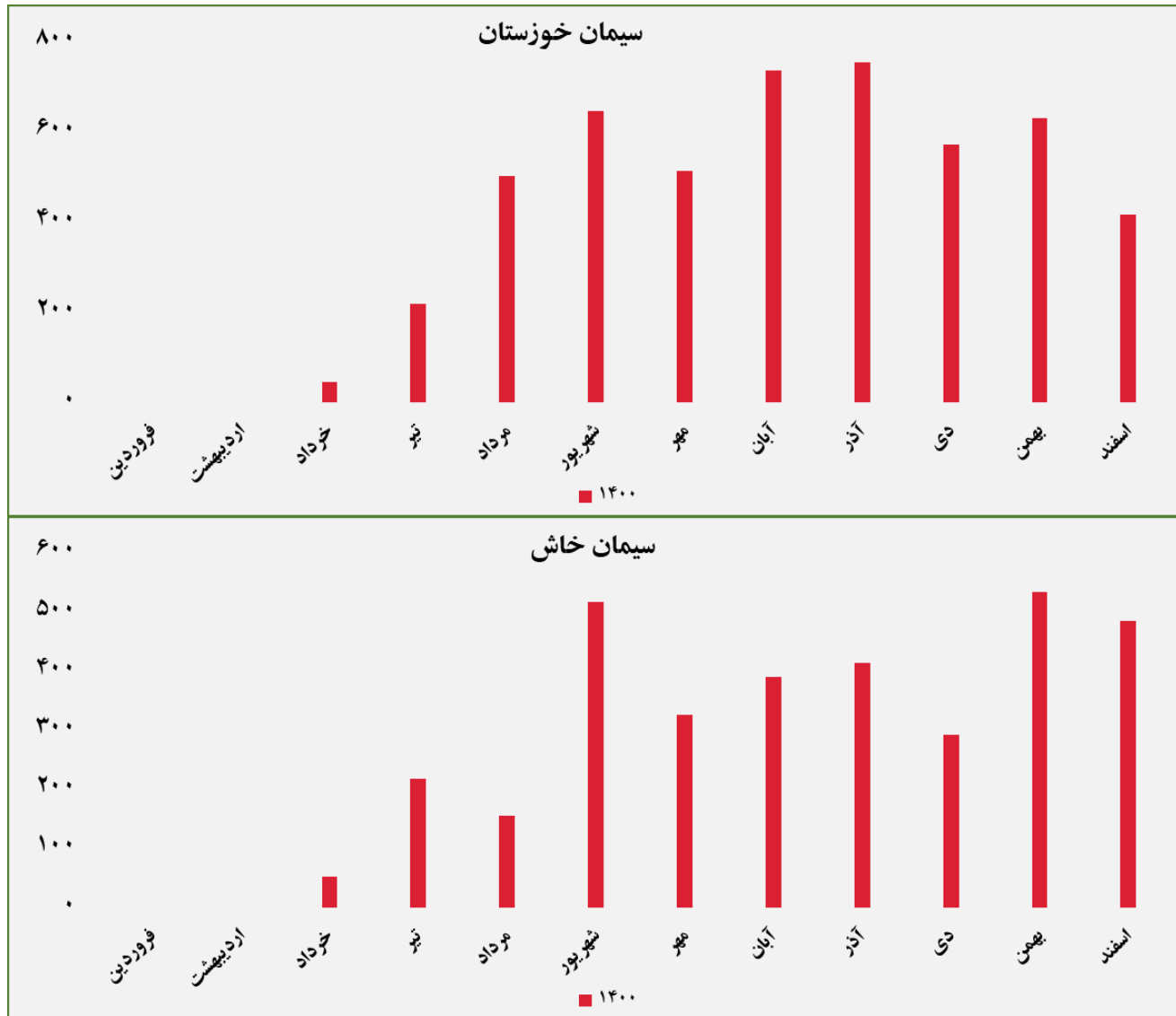
گروه مالی شهر گزارش معاملات در بورس کالا

مبلغ فروش شرکت ها برای کلیه محصولات در بورس کالا (میلیارد ریال)



گروه مالی شهر گزارش معاملات در بورس کالا

مبلغ فروش شرکت‌ها برای کلیه محصولات در بورس کالا (میلیارد ریال)





| ردیف | نام محصول | تاریخ آخرین معامله | واحد | آخرین قیمت | میانگین هفته گذشته | میانگین یک ماه گذشته | میانگین سه ماه گذشته | تغیرات آخرین قیمت نسبت به | | |
|------|------------------|--------------------|--------------|------------|--------------------|----------------------|----------------------|---------------------------|-----------|--------------|
| | | | | | | | | هفته گذشته | ماه گذشته | سه ماه گذشته |
| ۱ | شمش بلوم | ۱۴۰۰/۱۲/۲۳ | ریال/کیلوگرم | ۱۴۵,۹۷۶ | ۱۴۰,۵۱۱ | ۱۲۷,۸۹۰ | ۱۲۷,۲۲۷ | ۴٪ | ۱۴.۱٪ | ۱۴.۷٪ |
| ۲ | ورق گرم | ۱۴۰۰/۱۱/۱۹ | | ۱۸۹,۴۵۲ | ۱۸۹,۴۵۲ | ۱۸۹,۴۵۲ | ۱۹۴,۹۴۷ | ۰٪ | ۰.۰٪ | -۲.۸٪ |
| ۳ | ورق سرد | ۱۴۰۰/۱۲/۱۷ | | ۲۵۱,۱۶۱ | ۲۵۱,۱۶۱ | ۲۲۹,۰۴۴ | ۲۳۸,۷۶۷ | ۰٪ | ۹.۷٪ | ۵.۲٪ |
| ۴ | سبد تیرآهن مخلوط | ۱۴۰۰/۱۲/۲۱ | | ۲۰۱,۱۸۹ | ۱۴۲,۰۰۰ | ۱۴۶,۱۹۸ | ۱۴۴,۴۲۶ | ۴۲٪ | ۳۷.۶٪ | ۳۹.۳٪ |
| ۵ | کاتد مس | ۱۴۰۰/۱۲/۲۳ | | ۲,۴۲۱,۸۸۸ | ۲,۳۹۰,۳۵۷ | ۲,۳۹۳,۲۹۹ | ۲,۳۴۱,۸۵۲ | ۱٪ | ۱.۲٪ | ۳.۴٪ |
| ۶ | مفتول مسی | ۱۴۰۰/۱۲/۲۳ | | ۲,۵۱۶,۹۳۶ | ۲,۴۴۷,۳۵۱ | - | ۲,۳۴۵,۴۲۹ | ۳٪ | - | ۷.۳٪ |
| ۷ | شمش روی | ۱۴۰۰/۱۲/۲۲ | | ۹۷۲,۰۸۱ | ۹۳۰,۶۳۵ | ۸۸۴,۱۸۷ | ۸۳۰,۵۰۵ | ۴٪ | ۹.۹٪ | ۱۷.۰٪ |
| ۸ | شمش آلومینیوم | ۱۴۰۰/۱۲/۲۲ | | ۹۰۶,۰۴۴ | ۹۰۸,۴۵۷ | ۷۸۲,۸۷۱ | ۷۳۷,۵۳۰ | ۰٪ | ۱۵.۷٪ | ۲۲.۸٪ |

گروه مالی شهر گزارش معاملات در بورس کالا



| ردیف | نام محصول | تاریخ آخرین معامله | واحد | آخرین قیمت | میانگین هفته گذشته | میانگین یک ماه گذشته | میانگین سه ماه گذشته | تغییرات آخرین قیمت نسبت به | | |
|------|------------------------|--------------------|--------------|------------|--------------------|----------------------|----------------------|----------------------------|-----------|--------------|
| | | | | | | | | هفته گذشته | ماه گذشته | سه ماه گذشته |
| ۱ | اوره پریل | ۱۴۰۰/۱۲/۲۲ | ریال/کیلوگرم | ۱۴۰,۸۲۰ | ۱۱۹,۰۵۵ | ۱۴۸,۱۴۳ | ۱۷۸,۸۴۸ | ۱۸٪ | -۵٪ | -۲۱٪ |
| ۲ | پلی وینیل کلراید | ۱۴۰۰/۱۲/۲۳ | | ۳۴۴,۷۰۸ | ۳۵۰,۰۱۱ | ۳۷۰,۱۴۵ | ۳۸۶,۳۴۱ | -۲٪ | -۷٪ | -۱۱٪ |
| ۳ | پلی اتیلن سبک خطی | ۱۴۰۰/۱۲/۲۴ | | ۳۲۴,۴۲۹ | ۳۱۴,۱۸۱ | ۳۰۷,۶۸۸ | ۳۱۷,۸۷۶ | ۳٪ | ۵٪ | ۲٪ |
| ۴ | ارتوزایلین | ۱۴۰۰/۱۲/۲۴ | | ۲۷۳,۳۵۳ | ۲۶۰,۱۸۰ | ۲۰۹,۷۳۸ | ۱۸۵,۴۳۱ | ۵٪ | ۳۰٪ | ۴۷٪ |
| ۵ | استایرن منومر | ۱۴۰۰/۱۲/۲۴ | | ۳۸۱,۴۵۷ | ۳۰۶,۳۴۴ | ۳۰۲,۵۷۴ | ۳۸۱,۹۹۱ | ۲۵٪ | ۲۶٪ | ۰٪ |
| ۶ | پلی پروپیلن شیمیایی | ۱۴۰۰/۱۲/۲۳ | | ۳۷۴,۴۷۶ | ۳۶۴,۴۶۲ | ۳۸۰,۴۵۸ | ۳۹۳,۸۹۲ | ۳٪ | -۲٪ | -۵٪ |
| ۷ | پلی اتیلن سنگین تزریقی | ۱۴۰۰/۱۲/۲۴ | | ۲۴۹,۲۶۷ | ۲۴۲,۴۹۶ | ۲۴۴,۱۴۶ | ۲۵۶,۲۵۳ | ۳٪ | ۲٪ | -۳٪ |
| ۸ | آمونیاک | ۱۴۰۰/۱۲/۲۱ | | ۱۲۱,۹۴۶ | ۱۱۲,۷۴۹ | ۱۴۴,۱۹۲ | ۱۴۵,۱۵۸ | ۸٪ | -۱۵٪ | -۱۶٪ |
| ۹ | پلی اتیلن سنگین فیلم | ۱۴۰۰/۱۲/۲۴ | | ۲۷۲,۳۴۳ | ۲۶۴,۹۲۸ | ۲۶۳,۶۴۴ | ۲۶۰,۳۵۶ | ۳٪ | ۳٪ | ۵٪ |
| ۱۰ | لوب کات سنگین | ۱۴۰۰/۱۲/۲۲ | | ۱۴۵,۳۷۰ | ۱۴۵,۳۷۰ | ۱۲۹,۶۴۹ | ۱۱۵,۷۶۱ | ۰٪ | ۱۲٪ | ۲۶٪ |
| ۱۱ | لوب کات سبک | ۱۴۰۰/۱۲/۲۲ | | ۱۴۶,۲۳۷ | ۱۴۶,۲۳۷ | ۱۳۴,۱۱۲ | ۱۱۷,۱۲۴ | ۰٪ | ۹٪ | ۲۵٪ |

گروه مالی شهر گزارش معاملات در بورس کالا