



گروه مالی شهر
SHAHR FINANCIAL GROUP

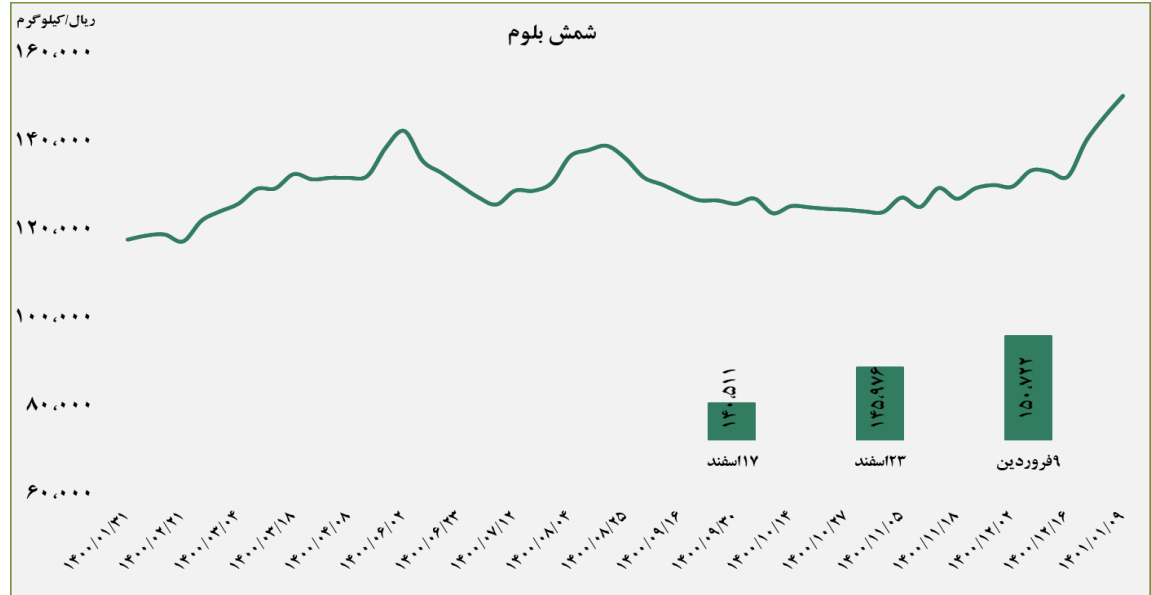
گزارش معاملات در بورس کالا

۱۴۰۱/۰۱/۰۹

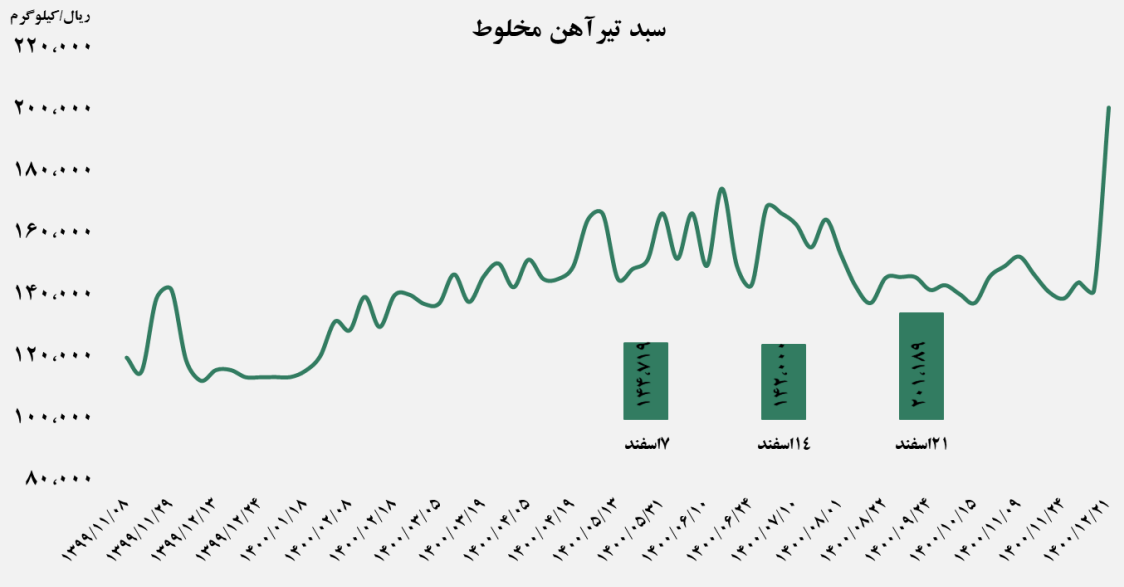
www.sfg.ir - info@sfg.ir

■ عرضه کننده:

آهن و فولاد ارفع - ذوب آهن اصفهان - مجتمع فولاد خراسان -
 مجتمع ذوب آهن فولاد خزر - فولاد کاوه جنوب کیش -
 فولاد کویر دامغان



سبد تیر آهن مخلوط

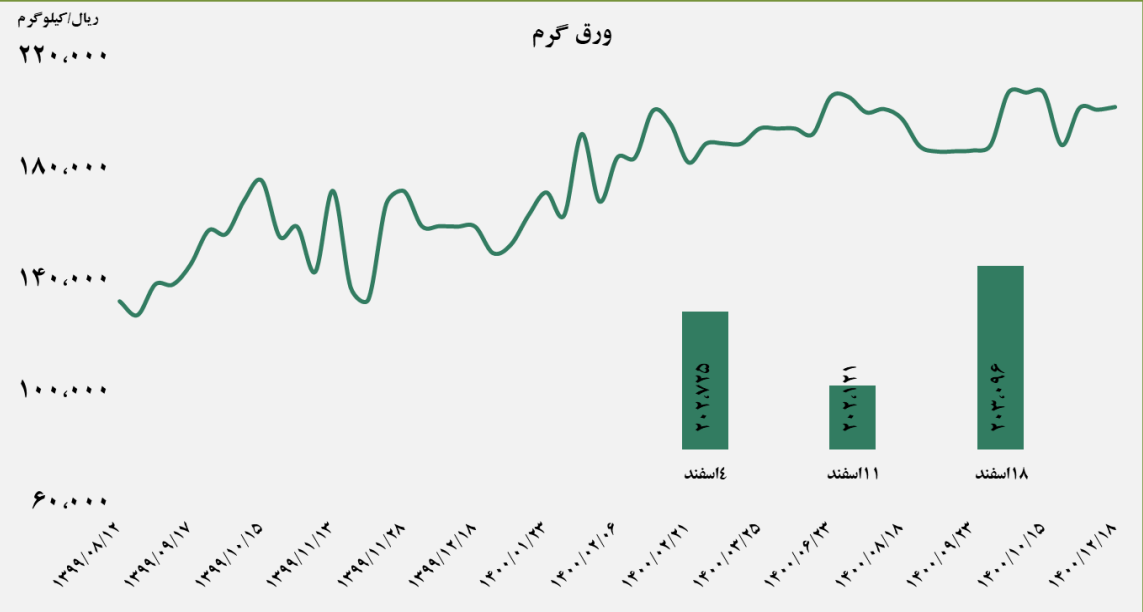


■ عرضه کننده:

ذوب آهن اصفهان - مجتمع فولاد ظفر بناب

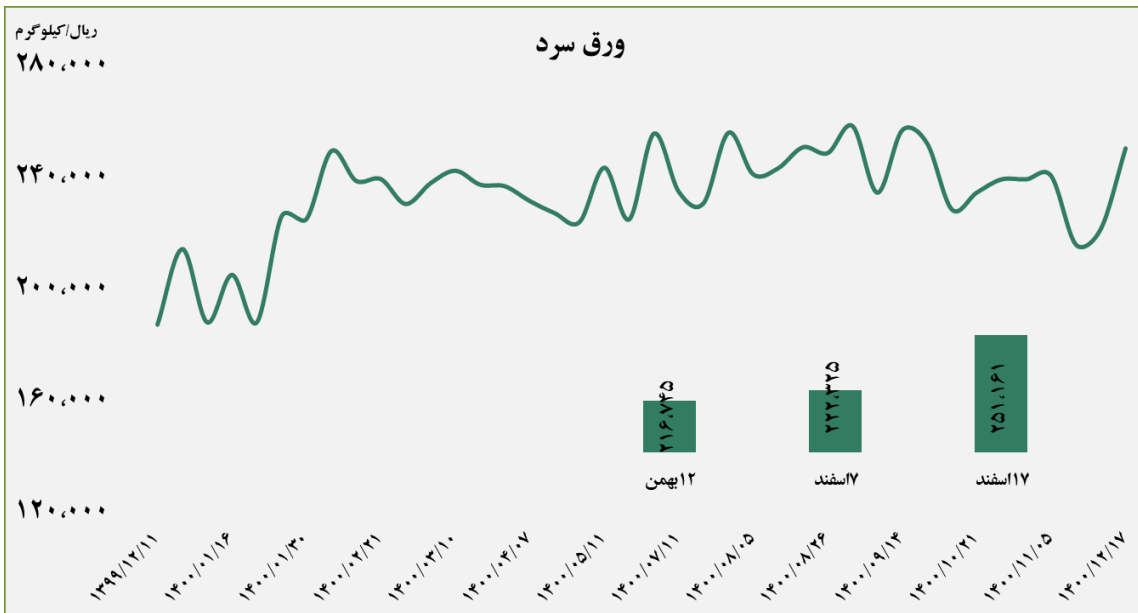
■ عرضه کننده:

فولاد مبارکه اصفهان - نورد و تولید قطعات فولادی



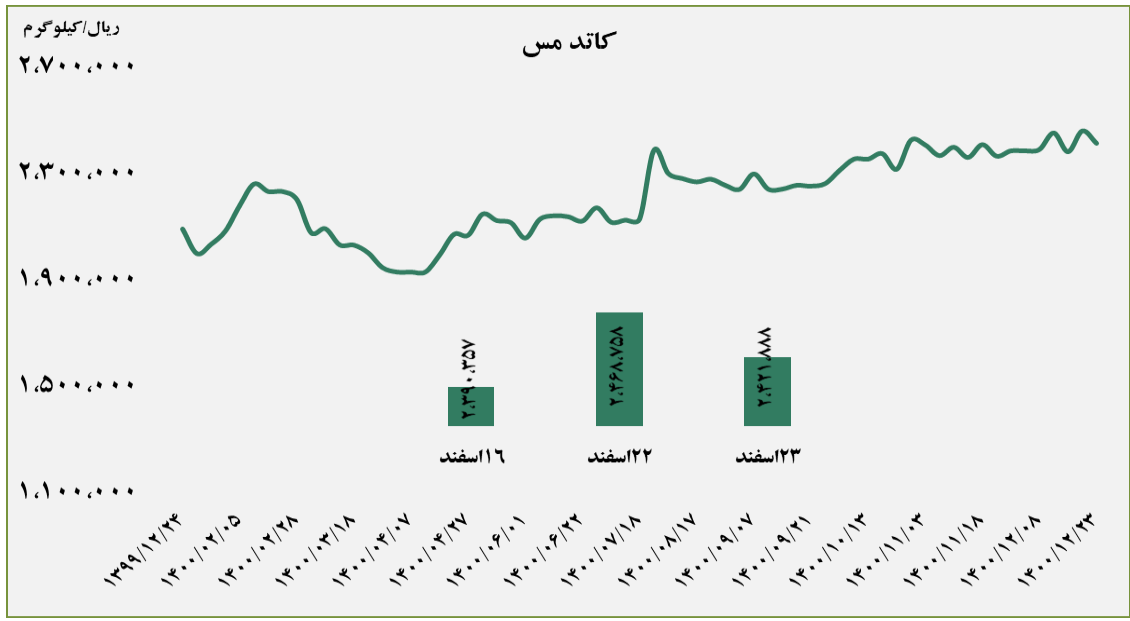
■ عرضه کننده:

فولاد مبارکه اصفهان - فولاد غرب آسیا - صنایع هفت الماس



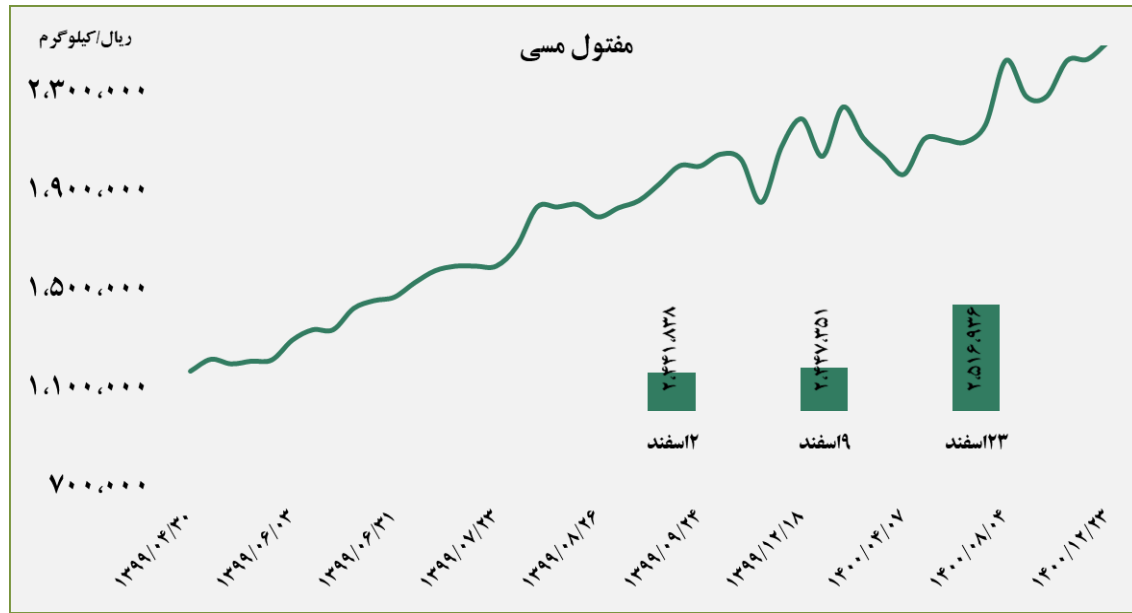
■ عرضه کننده:

شرکت ملی صنایع مس ایران - فرآوری مس درخشان
تخت گنبد



■ عرضه کننده:

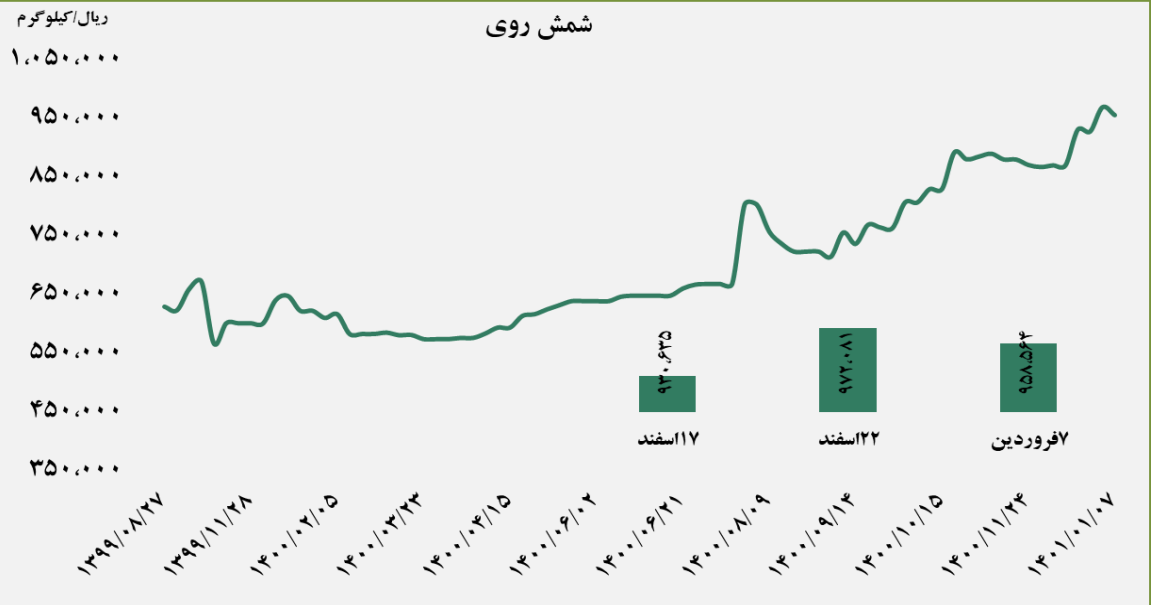
صنایع تولیدی دنیای مس کاشان - گیل راد شمال -
شرکت ملی صنایع مس ایران





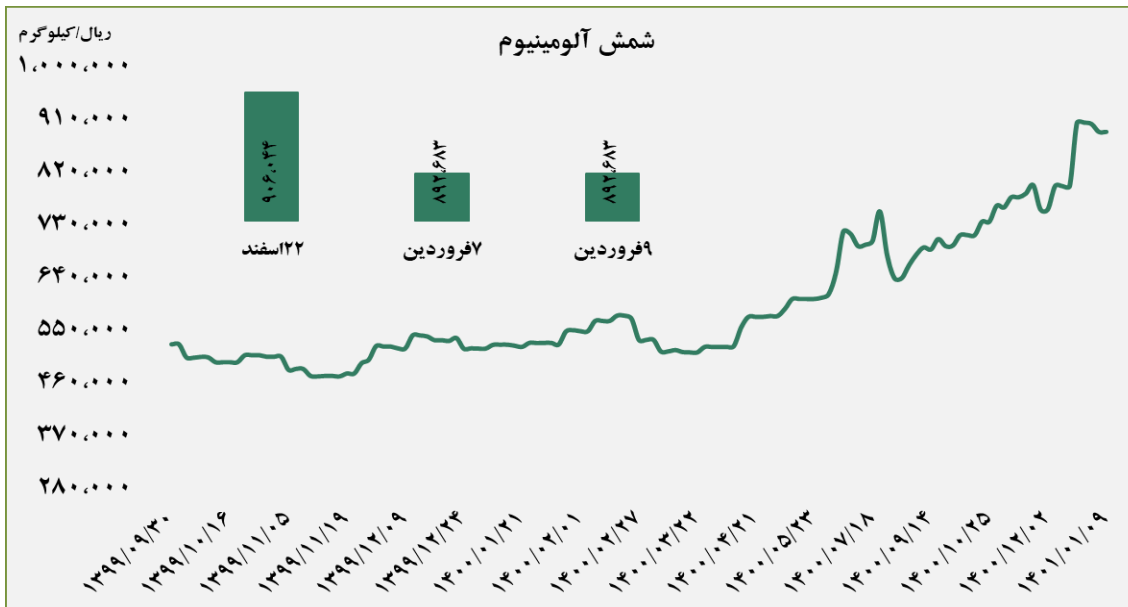
■ عرضه کننده:

ملی سرب و روی ایران - سپنتا روی - تولیدی روی بندر عباس - ذوب احیای روی قشم - گسترش صنایع روی ایرانیان - فرآوری مواد معدنی ایران



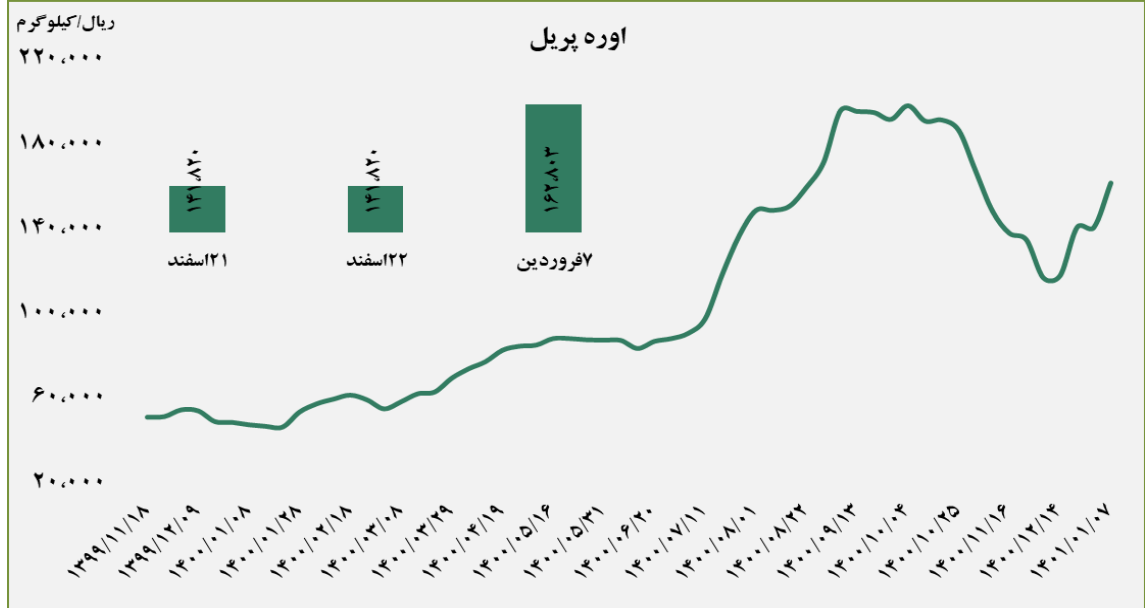
■ عرضه کننده:

آلومینیوم ایران - مجتمع صنایع آلومینیوم جنوب - آلومینیوم المهدی - آلومینای ایران

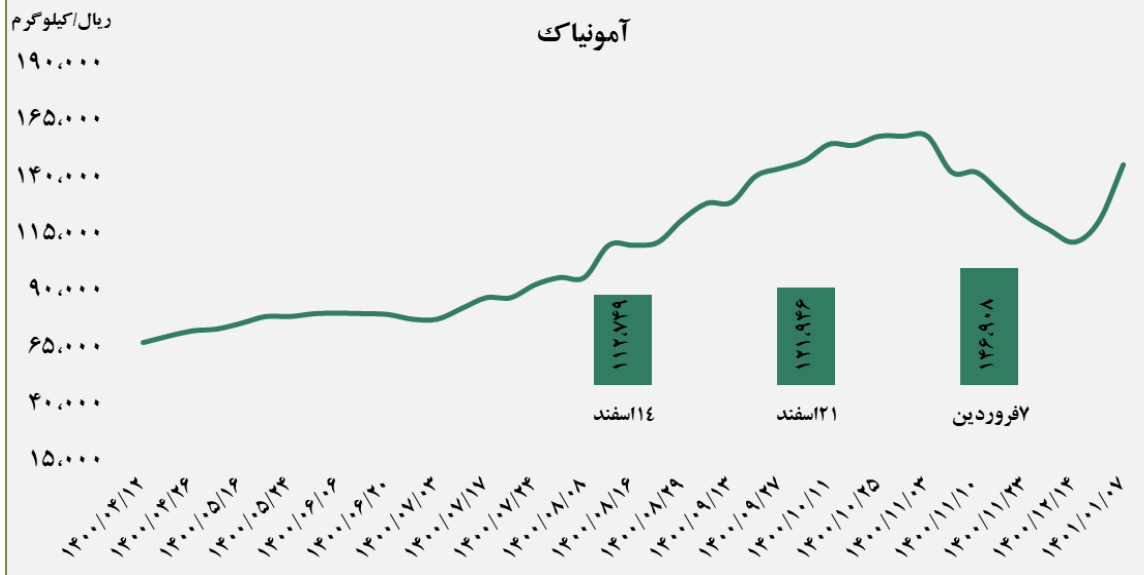


■ عرضه کننده:

پتروشیمی خراسان - پتروشیمی شیراز - پتروشیمی پردیس - پتروشیمی کرمانشاه - پتروشیمی رازی



آمونیاک

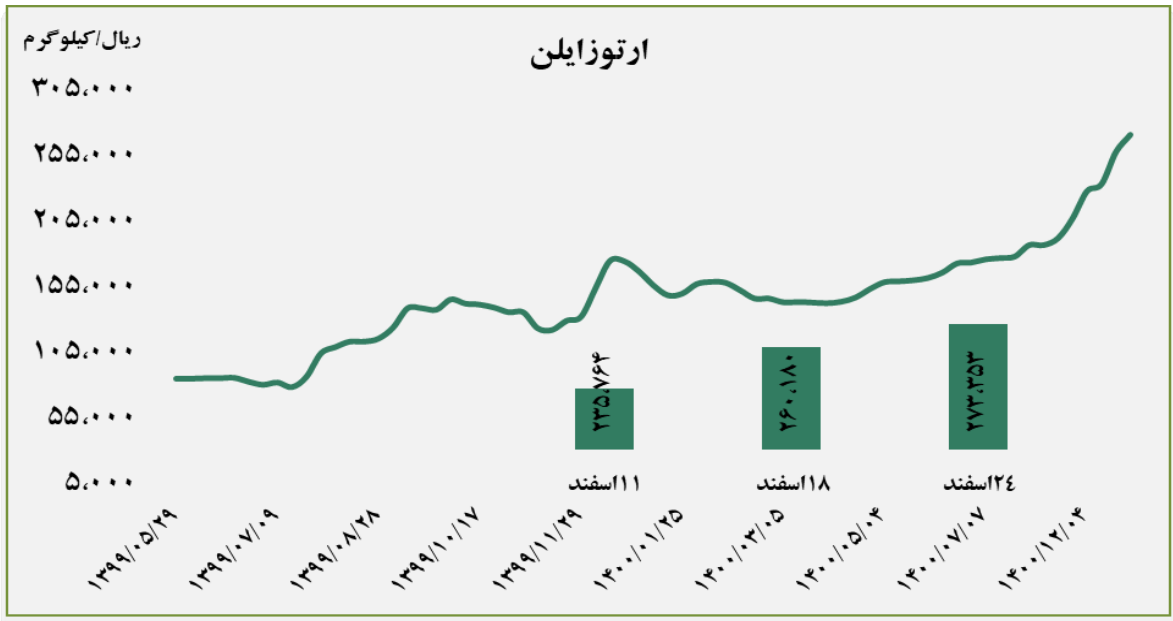


■ عرضه کننده:

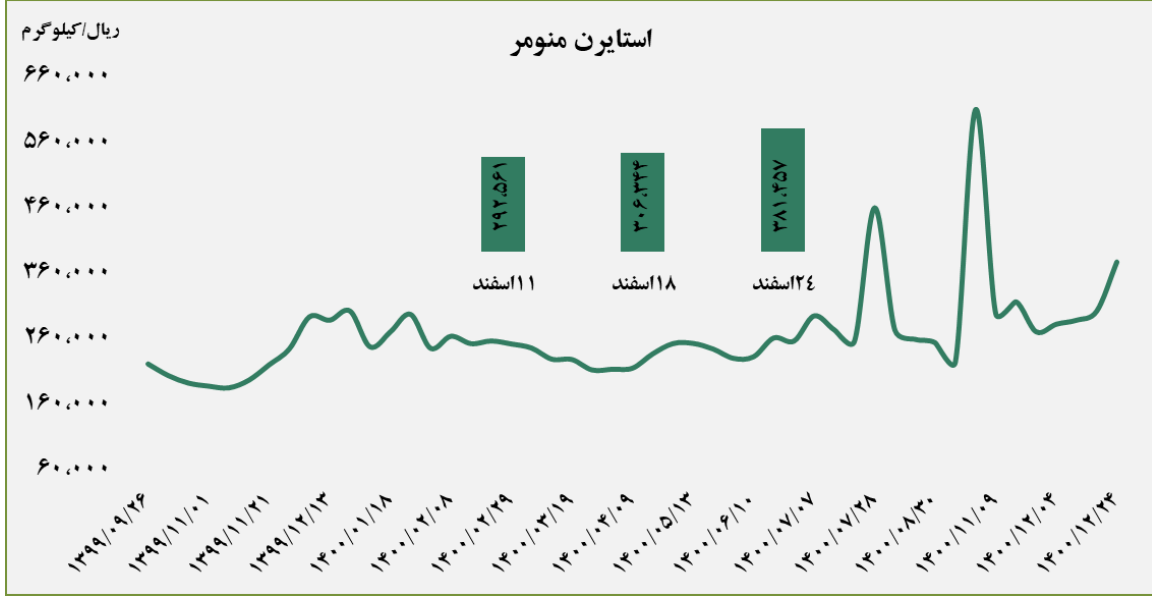
پتروشیمی خراسان - پتروشیمی شیراز

■ عرضه کننده:

پتروشیمی برزویه

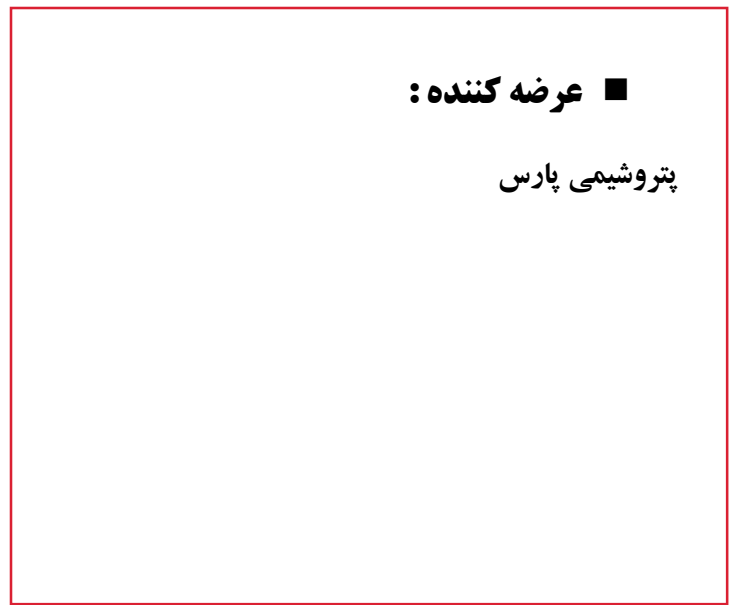


استایرن منومر



■ عرضه کننده:

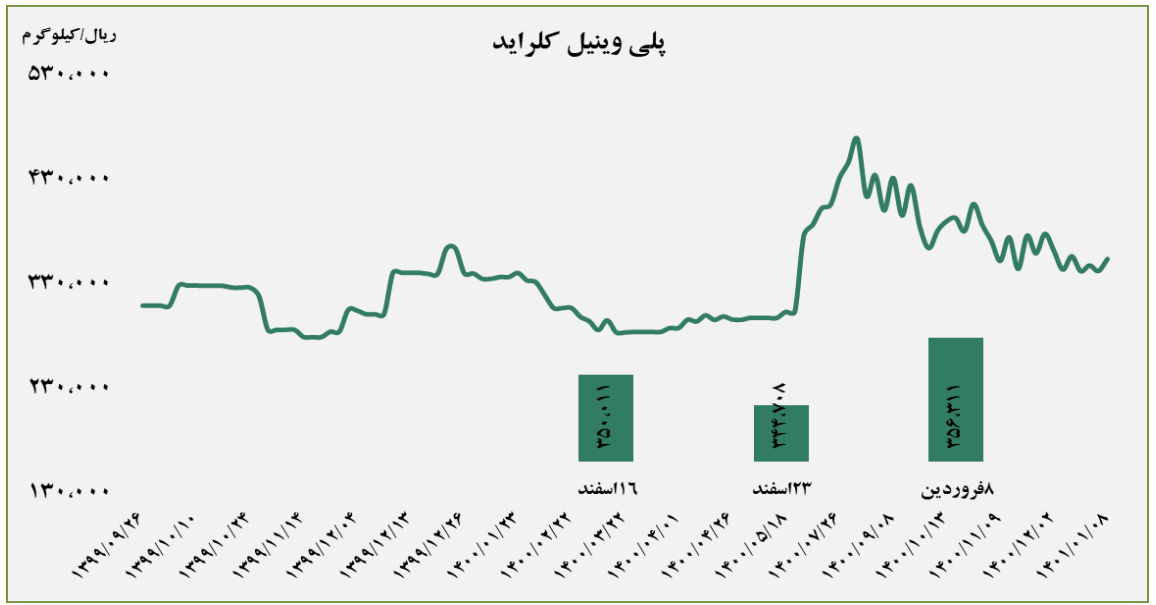
پتروشیمی پارس



گروه مالی شهر گزارش معاملات در بورس کالا

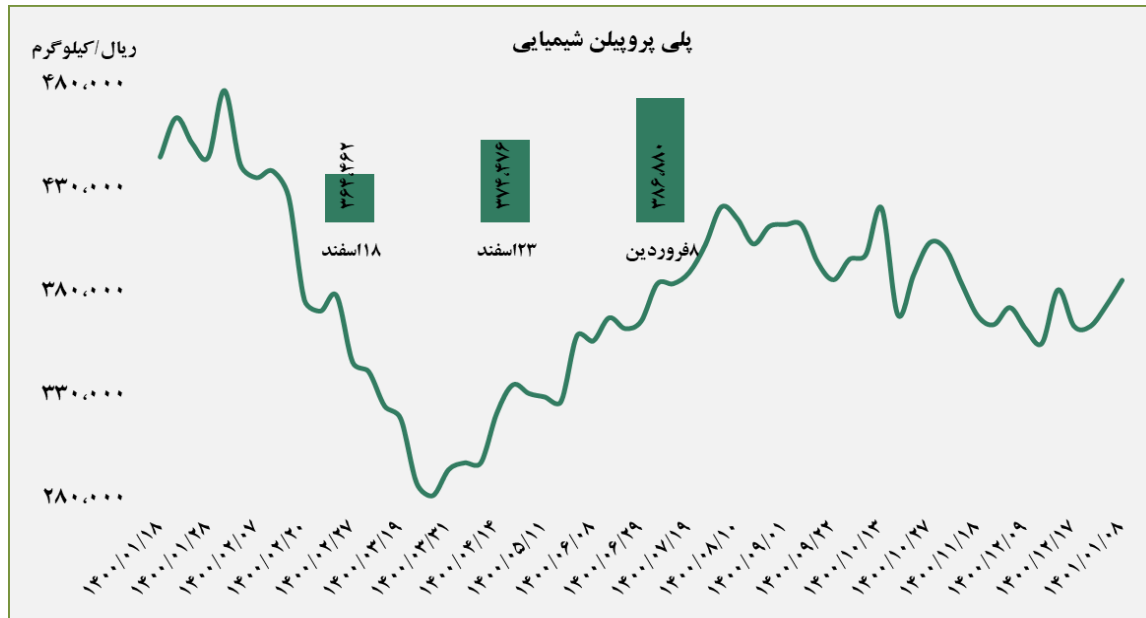
■ عرضه کننده:

پتروشیمی غدیر - پتروشیمی آبادان - پتروشیمی بندر امام - پتروشیمی اروند



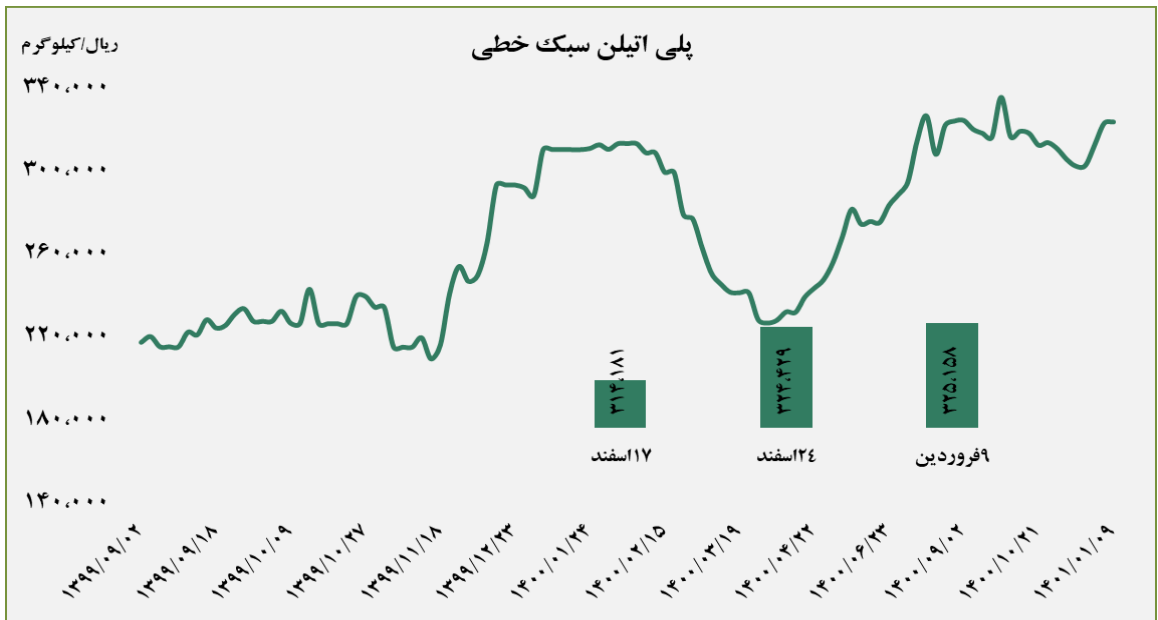
■ عرضه کننده:

پتروشیمی مارون - پلی پروپیلن جم - نویر زرشیمی - پتروشیمی رجال - پتروشیمی سازند

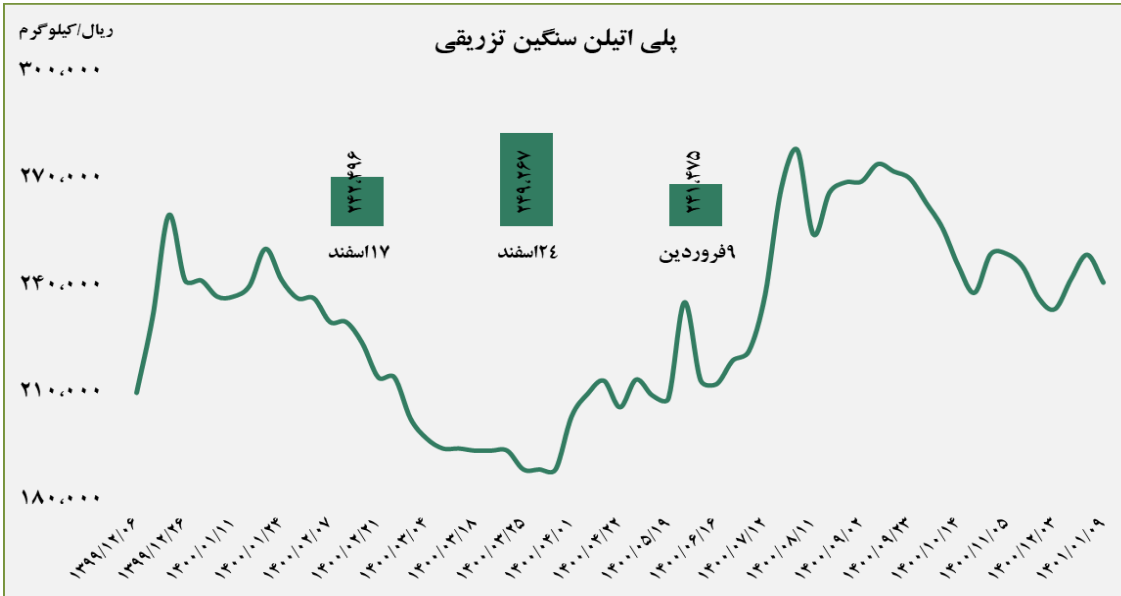


■ عرضه کننده:

پتروشیمی شازند - پتروشیمی مهاباد - پتروشیمی امیر کبیر
- پتروشیمی جم



پلی اتیلن سنگین تزریقی

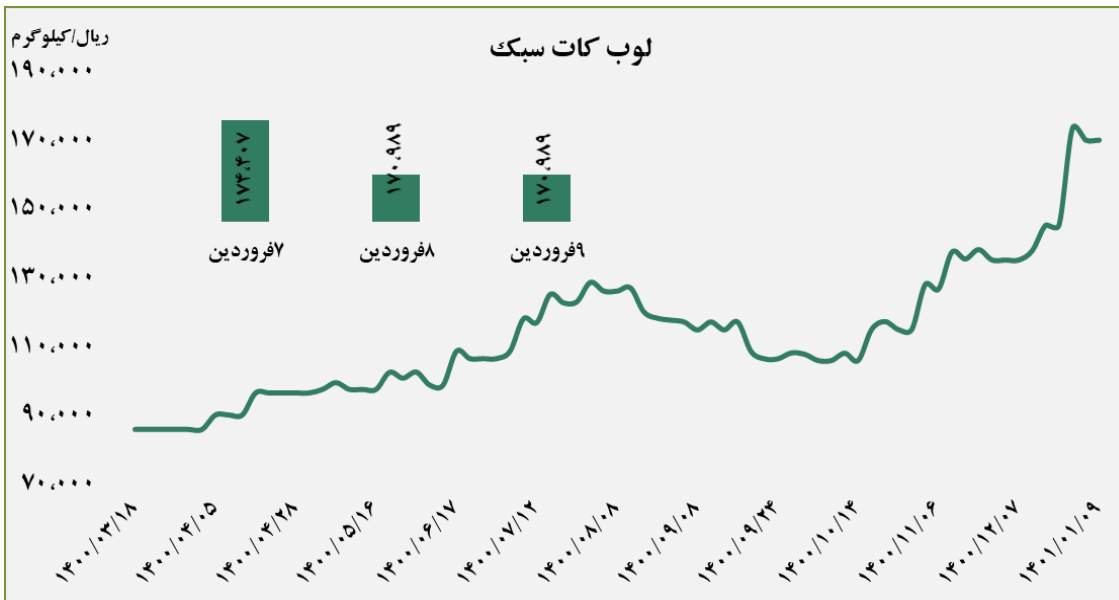
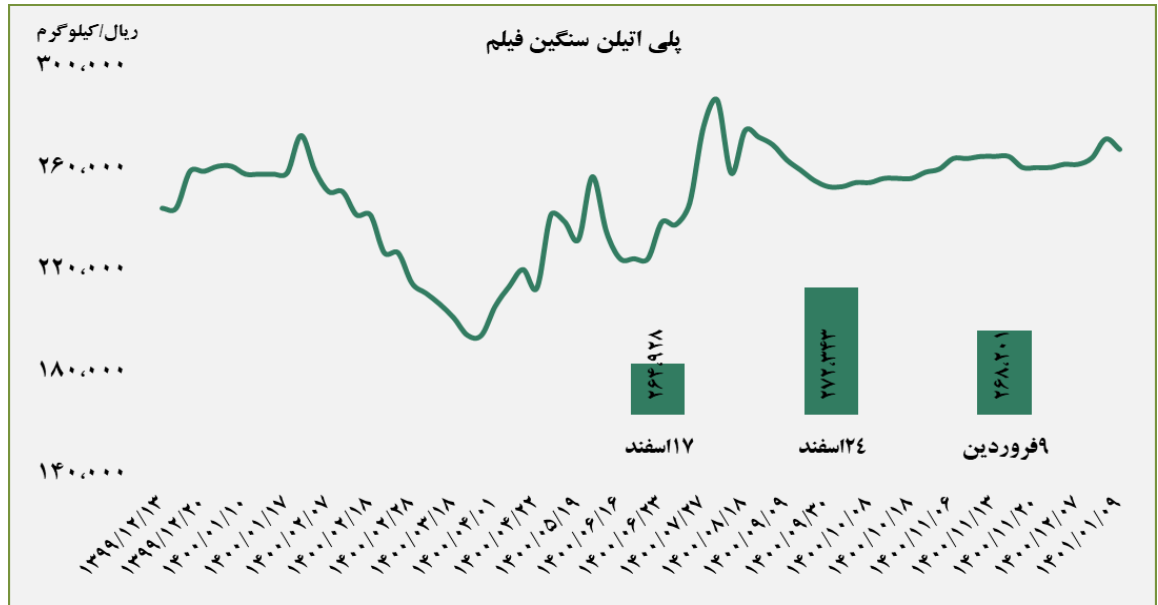


■ عرضه کننده:

پتروشیمی لرستان - پتروشیمی بندر امام - پتروشیمی جم
- پتروشیمی تبریز

■ عرضه کننده:

پتروشیمی آریا ساسول - پتروشیمی مهر - پتروشیمی ایلام
- پتروشیمی مارون



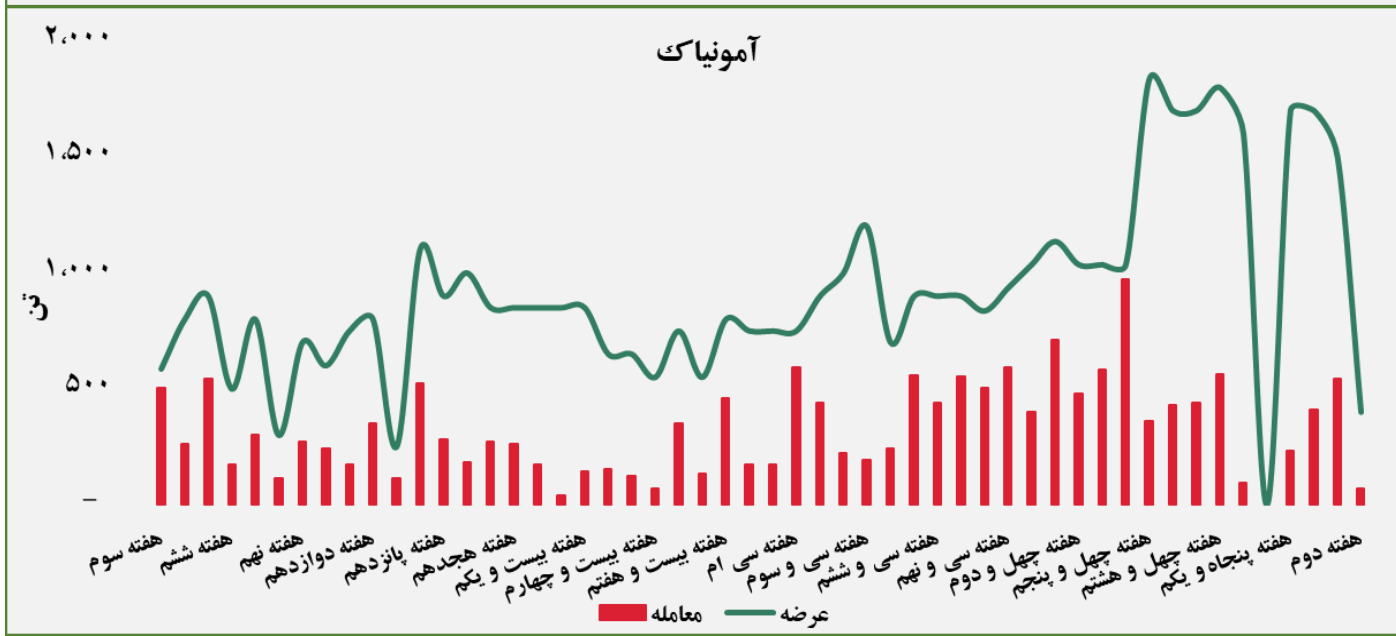
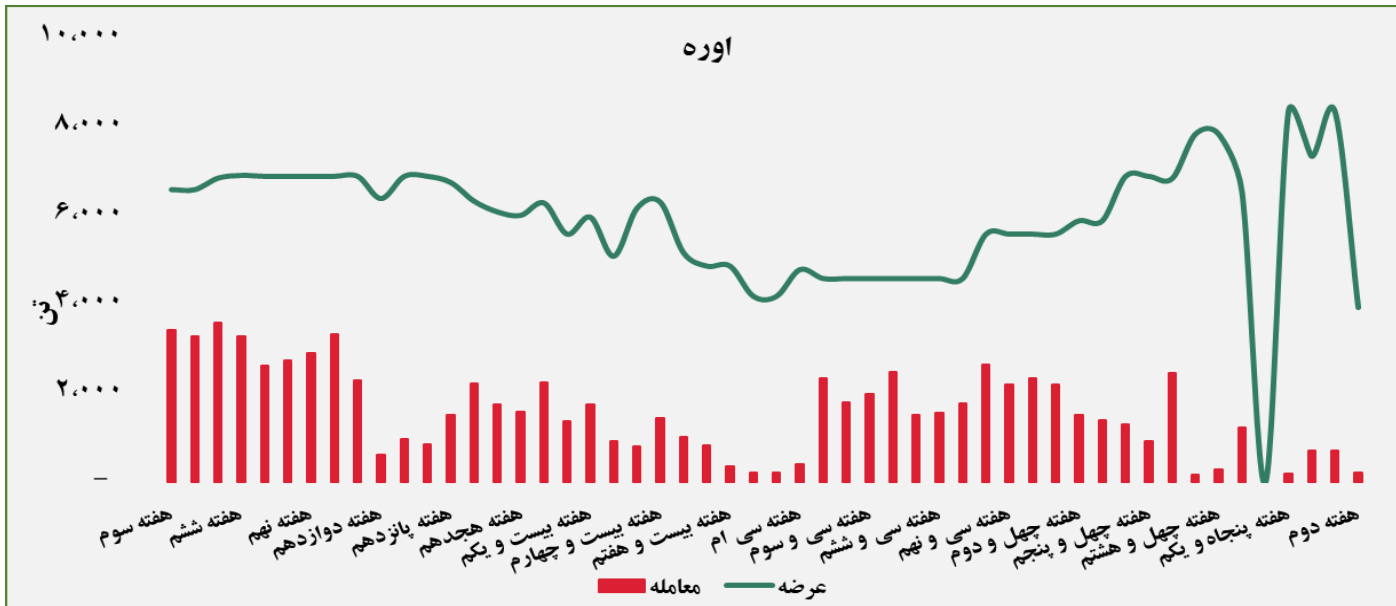
■ عرضه کننده:

پالایش نفت بندر عباس - پالایش نفت اصفهان - پالایش نفت تهران - پالایش نفت تبریز - پالایش نفت آبادان

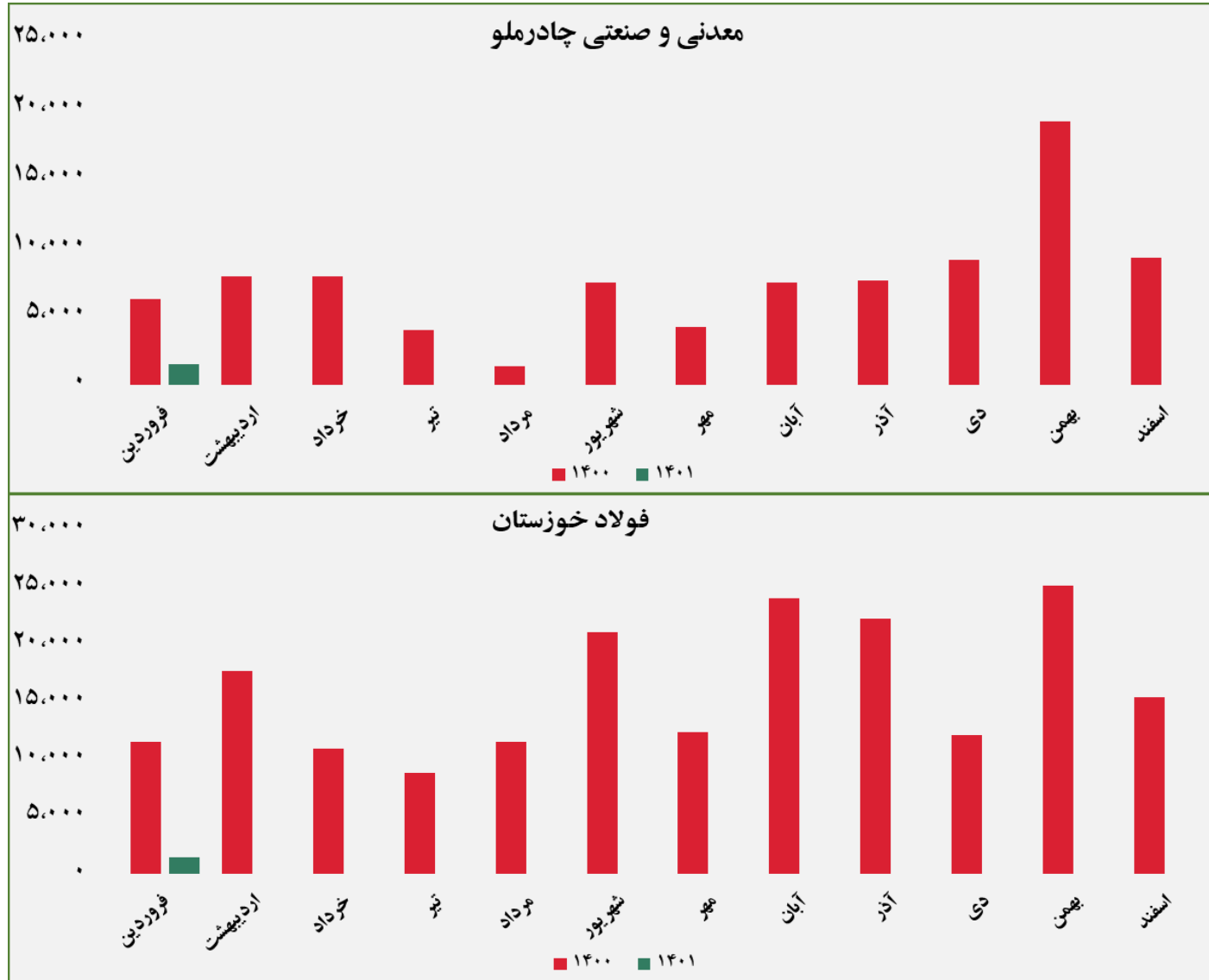
حجم عرضه و معامله هفتگی در بورس کالا (سال ۱۴۰۰)



گروه مالی شهر گزارش معاملات در بورس کالا

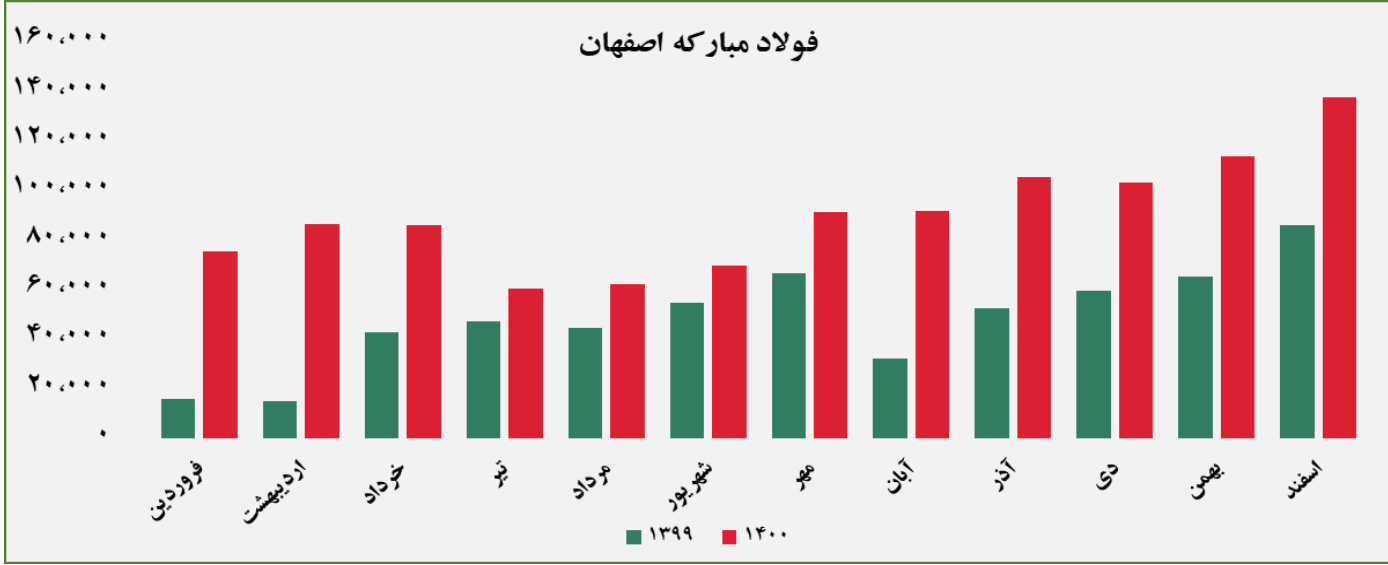
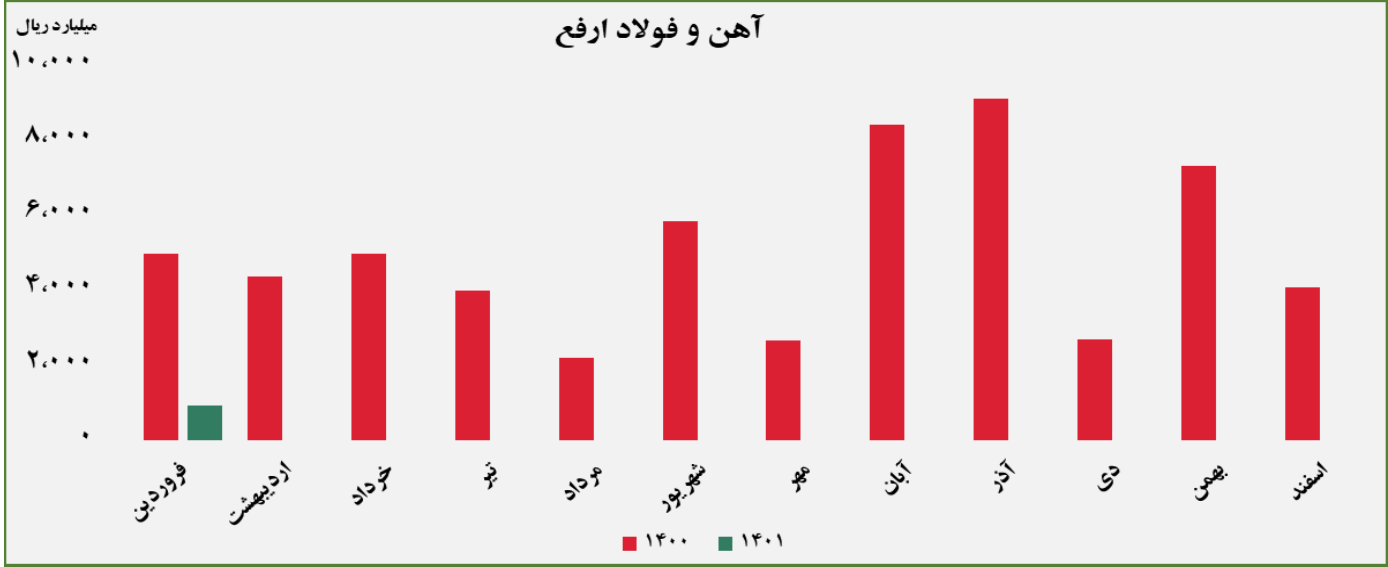


مبلغ فروش شرکت ها برای کلیه محصولات در بورس کالا (میلیارد ریال)



گروه مالی شهر گزارش معاملات در بورس کالا

مبلغ فروش شرکت ها برای کلیه محصولات در بورس کالا (میلیارد ریال)



گروه مالی شهر گزارش معاملات در بورس کالا

مبلغ فروش شرکت ها برای کلیه محصولات در بورس کالا (میلیارد ریال)



گروه مالی شهر گزارش معاملات در بورس کالا

مبلغ فروش شرکت ها برای کلیه محصولات در بورس کالا (میلیارد ریال)



گروه مالی شهر گزارش معاملات در بورس کالا

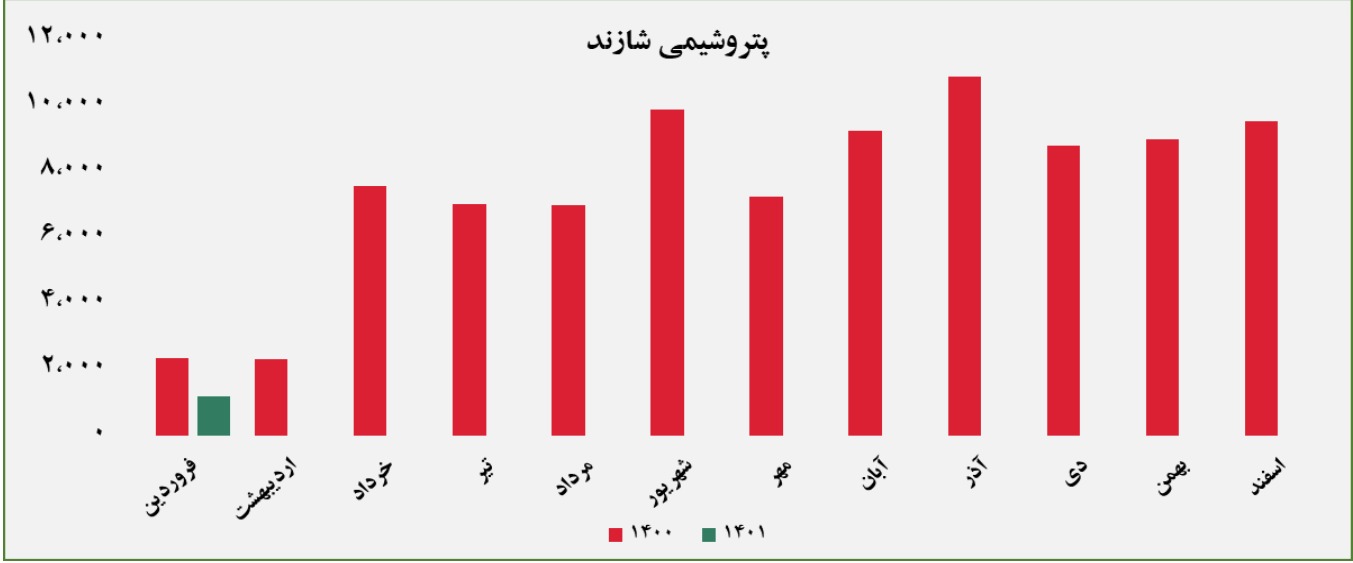
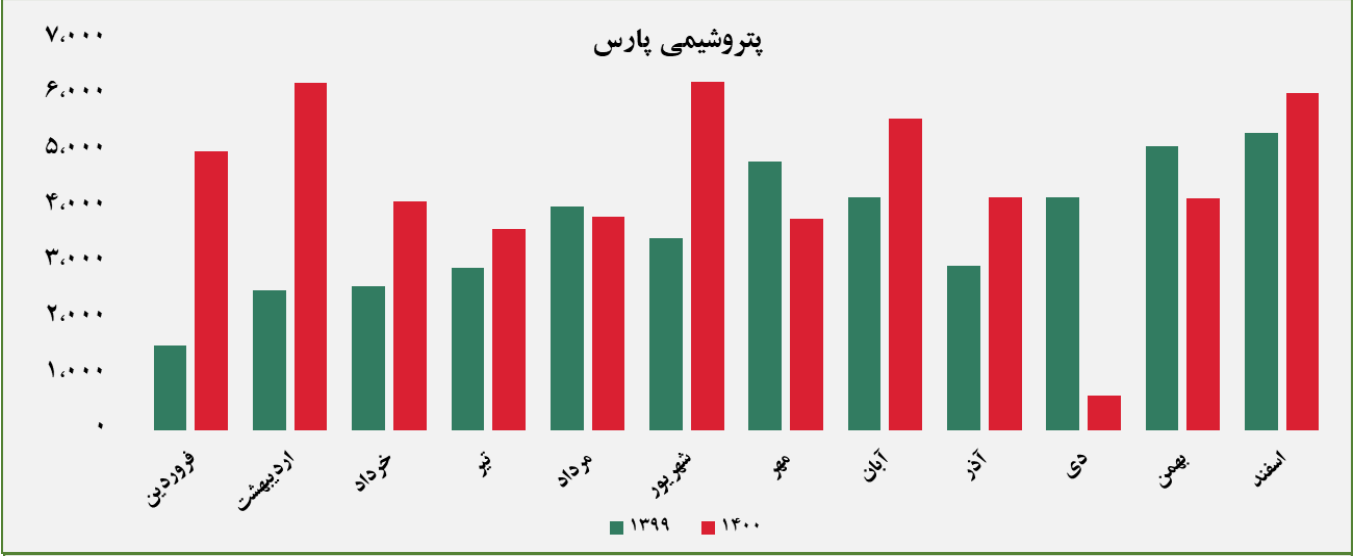
مبلغ فروش شرکت ها برای کلیه محصولات در بورس کالا (میلیارد ریال)



گروه مالی شهر گزارش معاملات در بورس کالا

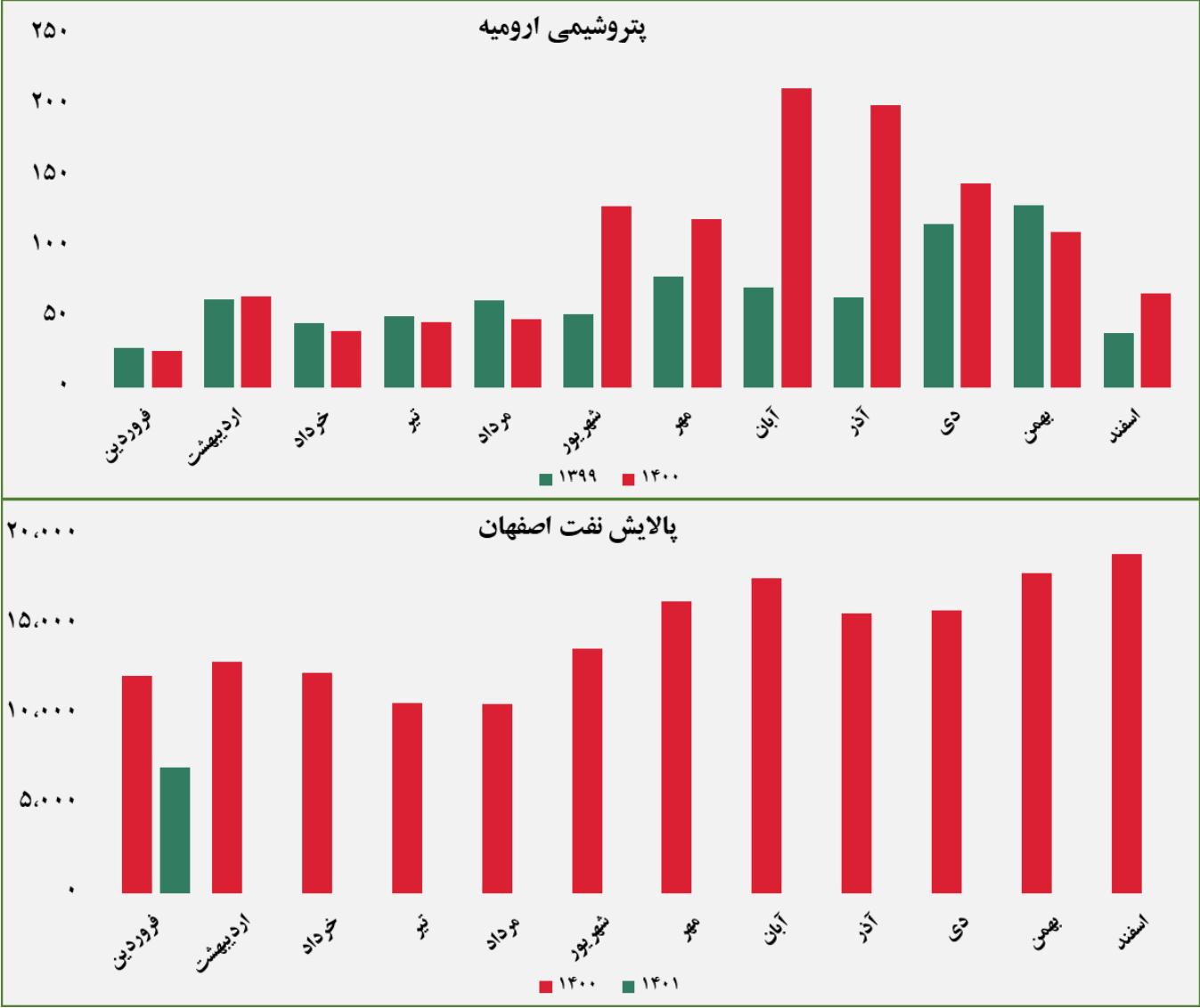


مبلغ فروش شرکت ها برای کلیه محصولات در بورس کالا (میلیارد ریال)



گروه مالی شهر گزارش معاملات در بورس کالا

مبلغ فروش شرکت ها برای کلیه محصولات در بورس کالا (میلیارد ریال)



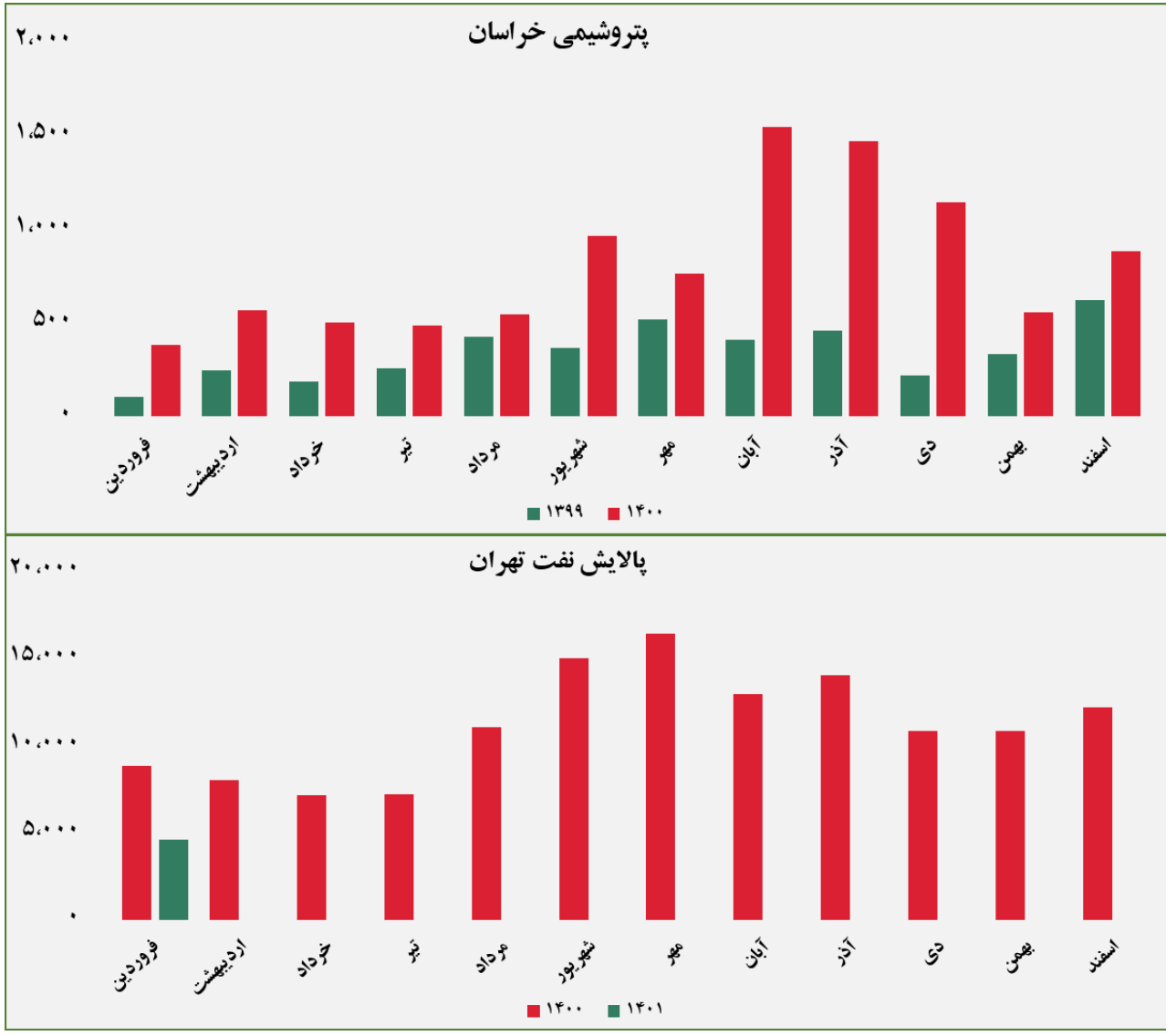
گروه مالی شهر گزارش معاملات در بورس کالا

مبلغ فروش شرکت ها برای کلیه محصولات در بورس کالا (میلیارد ریال)



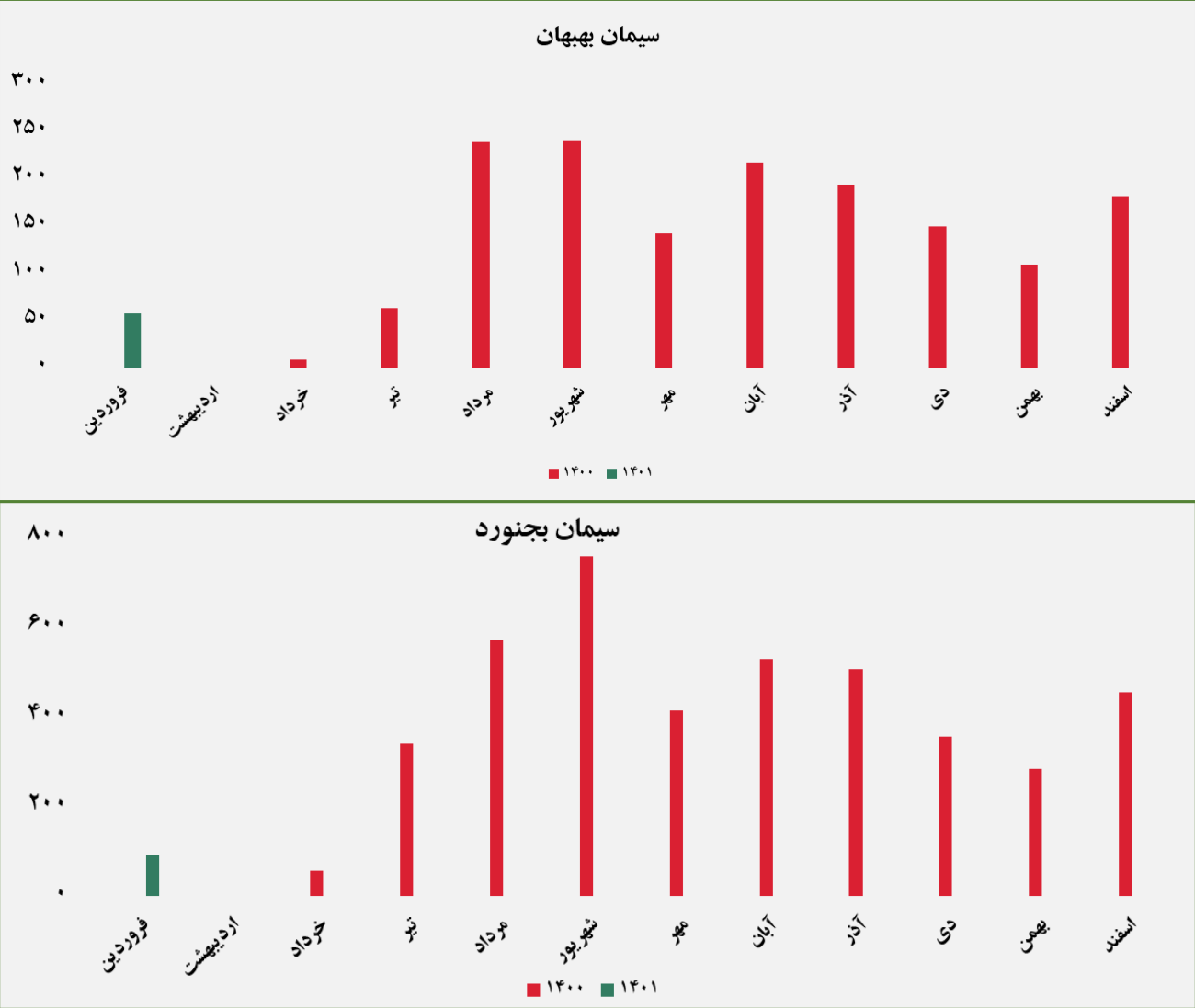
گروه مالی شهر گزارش معاملات در بورس کالا

مبلغ فروش شرکت ها برای کلیه محصولات در بورس کالا (میلیارد ریال)



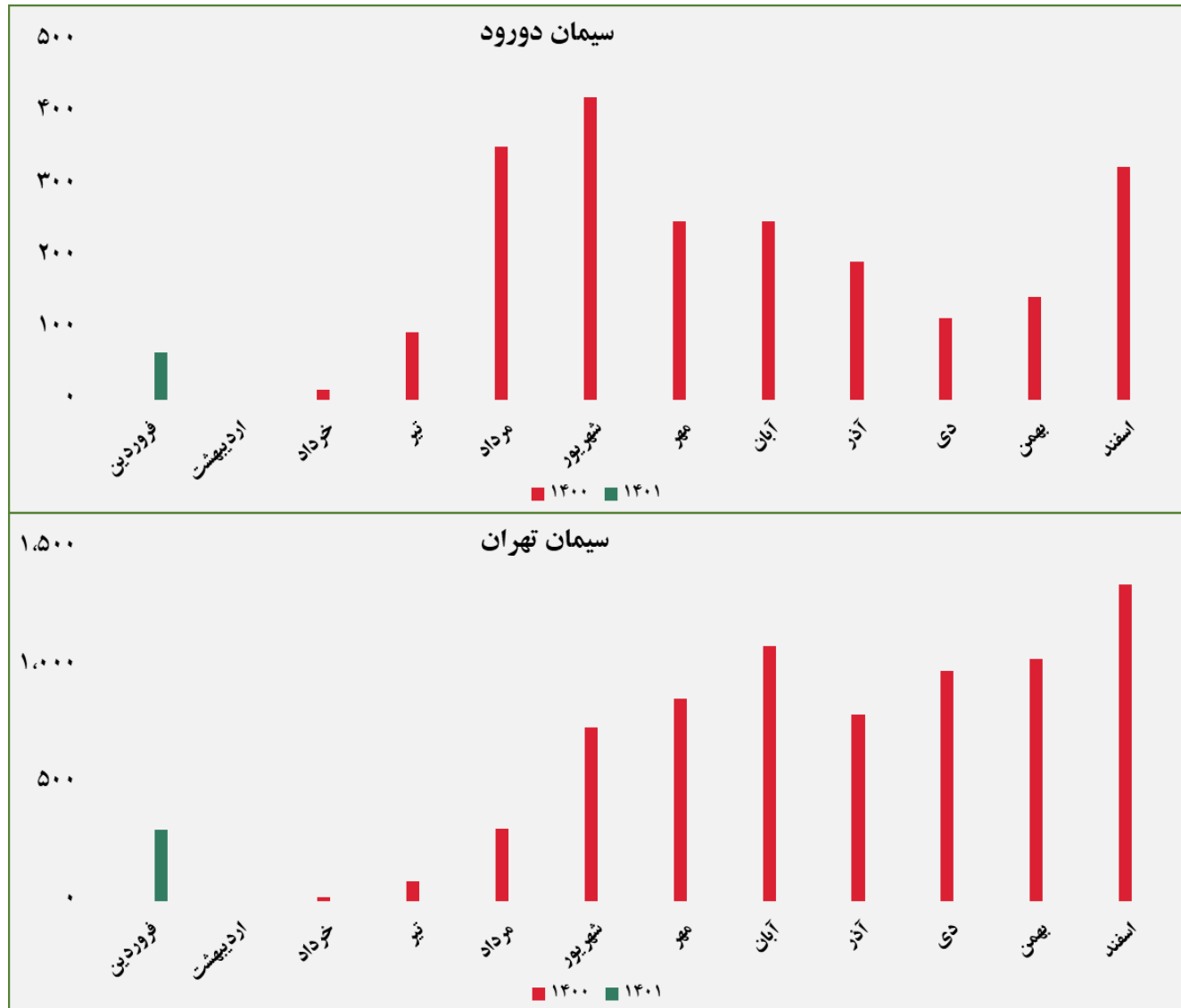
گروه مالی شهر گزارش معاملات در بورس کالا

مبلغ فروش شرکت ها برای کلیه محصولات در بورس کالا (میلیارد ریال)



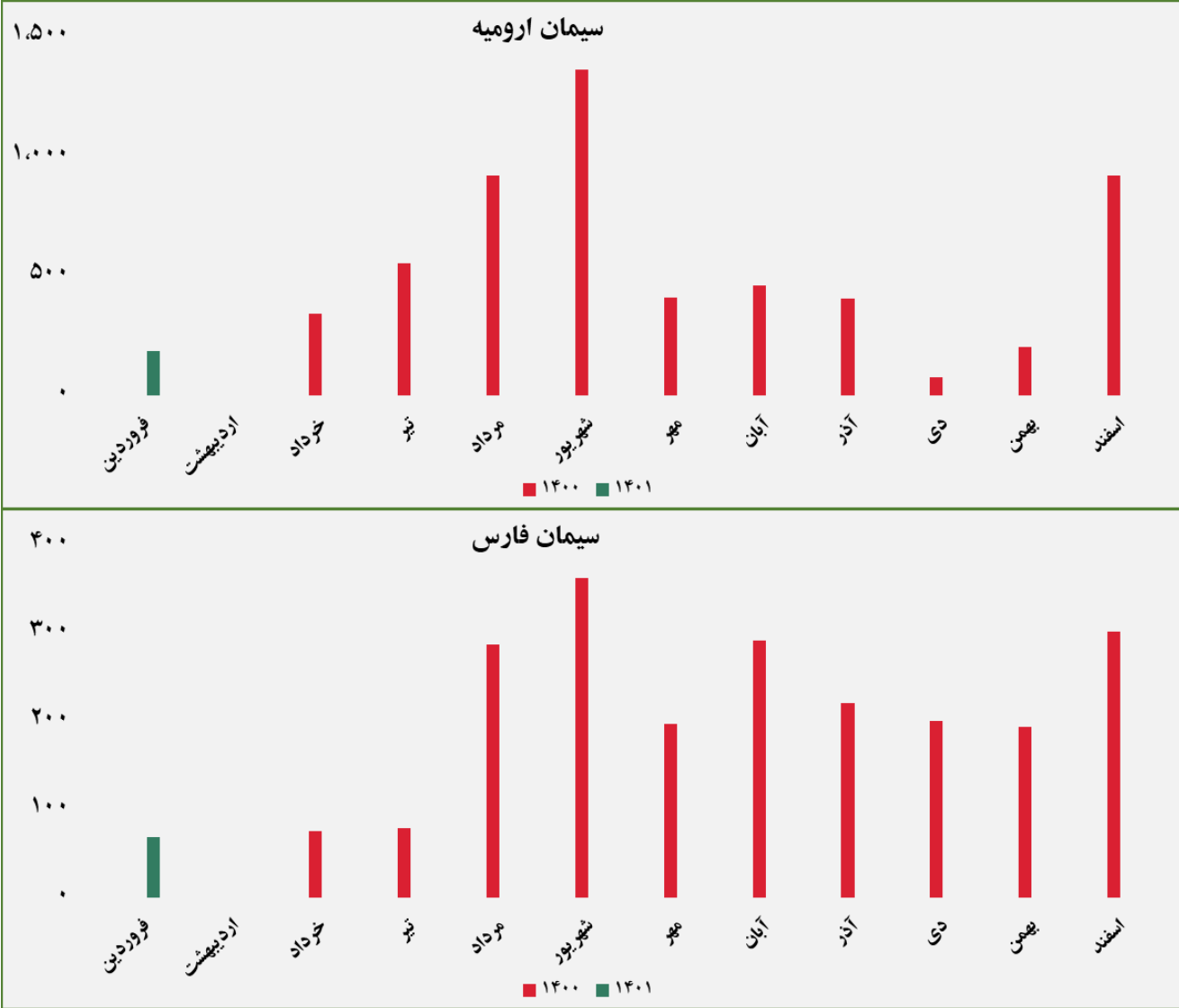
گروه مالی شهر گزارش معاملات در بورس کالا

مبلغ فروش شرکت‌ها برای کلیه محصولات در بورس کالا (میلیارد ریال)



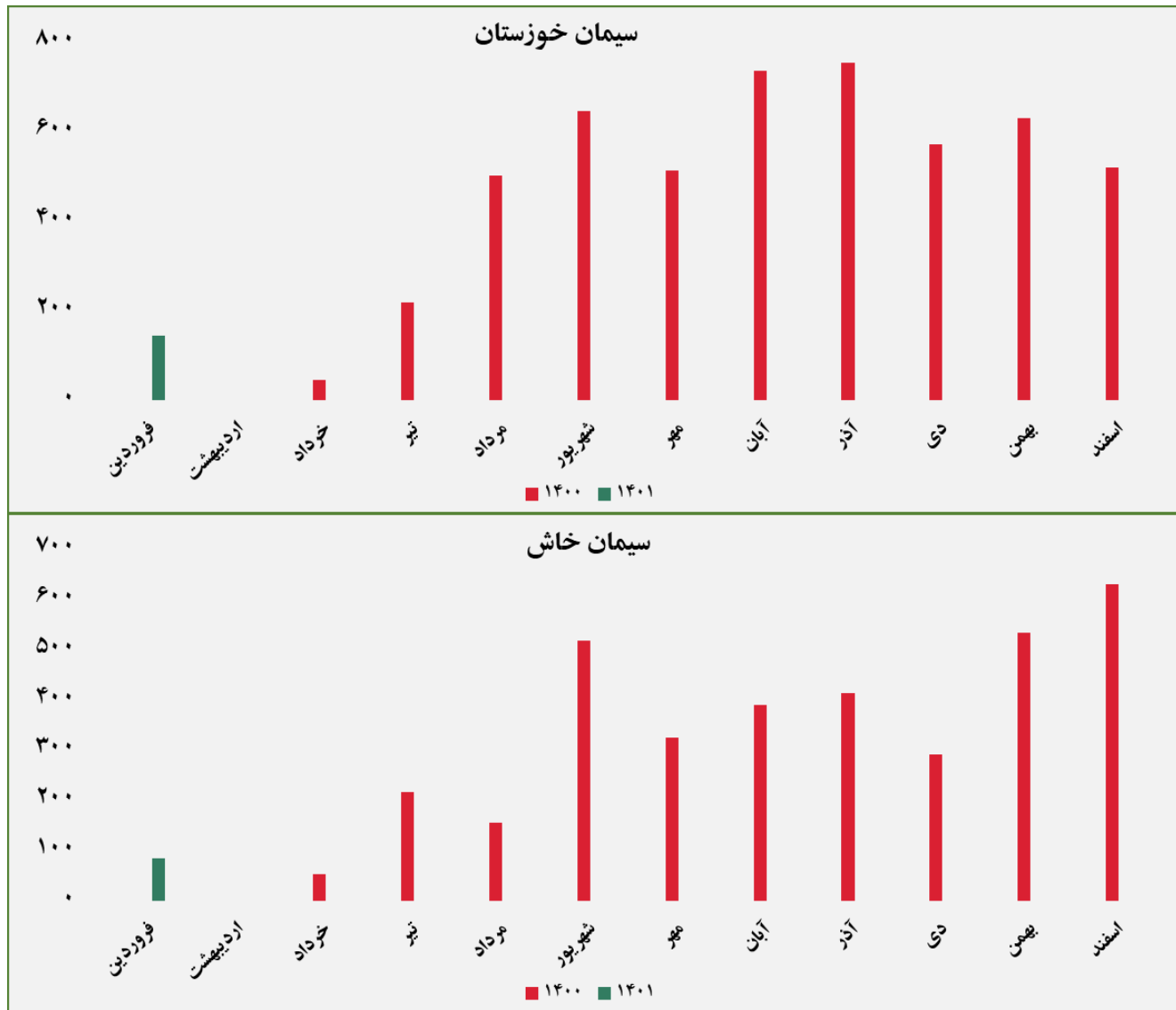
گروه مالی شهر گزارش معاملات در بورس کالا

مبلغ فروش شرکت ها برای کلیه محصولات در بورس کالا (میلیارد ریال)



گروه مالی شهر گزارش معاملات در بورس کالا

مبلغ فروش شرکت‌ها برای کلیه محصولات در بورس کالا (میلیارد ریال)



گروه مالی شهر گزارش معاملات در بورس کالا



ردیف	نام محصول	تاریخ آخرین معامله	واحد	آخرین قیمت	میانگین هفته گذشته	میانگین یک ماه گذشته	میانگین سه ماه گذشته	تغییرات آخرین قیمت نسبت به		
								هفته گذشته	ماه گذشته	سه ماه گذشته
۱	شمش بلوم	۱۴۰۱/۰۱/۰۹	ریال/کیلوگرم	۱۵۰,۷۲۲	-	۱۳۶,۰۷۰	۱۲۹,۴۵۱	-	۱۰.۸٪	۱۶.۴٪
۲	ورق گرم	۱۴۰۰/۱۲/۱۸		۲۰۳,۰۹۶	-	۲۰۲,۶۴۷	۲۰۳,۱۵۵	-	۰.۲٪	۰.۰٪
۳	ورق سرد	۱۴۰۰/۱۲/۱۷		۲۵۱,۱۶۱	-	۲۳۶,۷۴۳	۲۳۶,۶۰۱	-	۶.۱٪	۶.۲٪
۴	سبد تیرآهن مخلوط	۱۴۰۰/۱۲/۲۱		۲۰۱,۱۸۹	-	۱۶۲,۶۳۶	۱۴۹,۰۰۱	-	۲۳.۷٪	۳۵.۰٪
۵	کاتد مس	۱۴۰۰/۱۲/۲۳		۲,۴۲۱,۸۸۸	-	۲,۴۱۸,۴۶۴	۲,۳۹۳,۵۳۴	-	۰.۱٪	۱.۲٪
۶	مفتول مسی	۱۴۰۰/۱۲/۲۳		۲,۵۱۶,۹۳۶	-	۲,۴۶۸,۷۰۸	۲,۴۶۸,۷۰۸	-	۲.۰٪	۲.۰٪
۷	شمش روی	۱۴۰۱/۰۱/۰۷		۹۵۸,۵۶۴	-	۹۰۸,۸۱۳	۸۷۸,۶۶۵	-	۵.۵٪	۹.۱٪
۸	شمش آلومینیوم	۱۴۰۱/۰۱/۰۹		۸۹۲,۶۸۳	-	۸۳۰,۲۸۶	۷۸۲,۴۳۴	-	۷.۵٪	۱۴.۱٪

گروه مالی شهر گزارش معاملات در بورس کالا



ردیف	نام محصول	تاریخ آخرین معامله	واحد	آخرین قیمت	میانگین هفته گذشته	میانگین یک ماه گذشته	میانگین سه ماه گذشته	تغیرات آخرین قیمت نسبت به		
								هفته گذشته	ماه گذشته	سه ماه گذشته
۱	اوره پریل	۱۴۰۱/۰۱/۰۷	ریال/کیلوگرم	۱۶۲,۸۰۳	-	۱۳۰,۱۷۴	۱۵۷,۰۵۶	-	۲۵%	۴%
۲	پلی وینیل کلراید	۱۴۰۱/۰۱/۰۸		۳۵۶,۳۱۱	-	۳۵۱,۴۱۳	۳۷۰,۱۸۰	-	۱%	-۴%
۳	پلی اتیلن سبک خطی	۱۴۰۱/۰۱/۰۹		۳۲۵,۱۵۸	-	۳۱۴,۲۵۷	۳۱۳,۹۳۰	-	۳%	۴%
۴	ارتوزایلین	۱۴۰۰/۱۲/۲۴		۲۷۳,۳۵۳	-	۲۴۹,۹۲۶	۲۴۱,۸۸۸	-	۹%	۱۳%
۵	استایرن منومر	۱۴۰۰/۱۲/۲۴		۳۸۱,۴۵۷	-	۳۱۶,۶۹۷	۳۴۷,۴۲۸	-	۲۰%	۱۰%
۶	پلی پروپیلن شیمیایی	۱۴۰۱/۰۱/۰۸		۳۸۶,۸۸۰	-	۳۶۸,۴۲۸	۳۸۰,۴۰۱	-	۵%	۲%
۷	پلی اتیلن سنگین تزریقی	۱۴۰۱/۰۱/۰۹		۲۴۱,۴۷۵	-	۲۴۱,۹۴۸	۲۴۴,۹۳۵	-	۰%	-۱%
۸	آمونیاک	۱۴۰۱/۰۱/۰۷		۱۴۶,۹۰۸	-	۱۱۷,۵۷۸	۱۴۱,۳۴۷	-	۲۵%	۴%
۹	پلی اتیلن سنگین فیلم	۱۴۰۱/۰۱/۰۹		۲۶۸,۲۰۱	-	۲۶۵,۵۰۹	۲۶۱,۲۸۱	-	۱%	۳%
۱۰	لوب کات سنگین	۱۴۰۱/۰۱/۰۷		۱۶۹,۹۷۳	-	۱۳۶,۸۷۳	۱۲۷,۶۵۰	-	۲۴%	۳۳%
۱۱	لوب کات سبک	۱۴۰۱/۰۱/۰۹		۱۷۰,۹۸۹	-	۱۳۹,۹۴۶	۱۲۵,۷۲۰	-	۲۲%	۳۶%