



گروه مالی شهر
SHAHR FINANCIAL GROUP

گزارش روزانه تحلیل بازار

معاونت سرمایه گذاری و توسعه

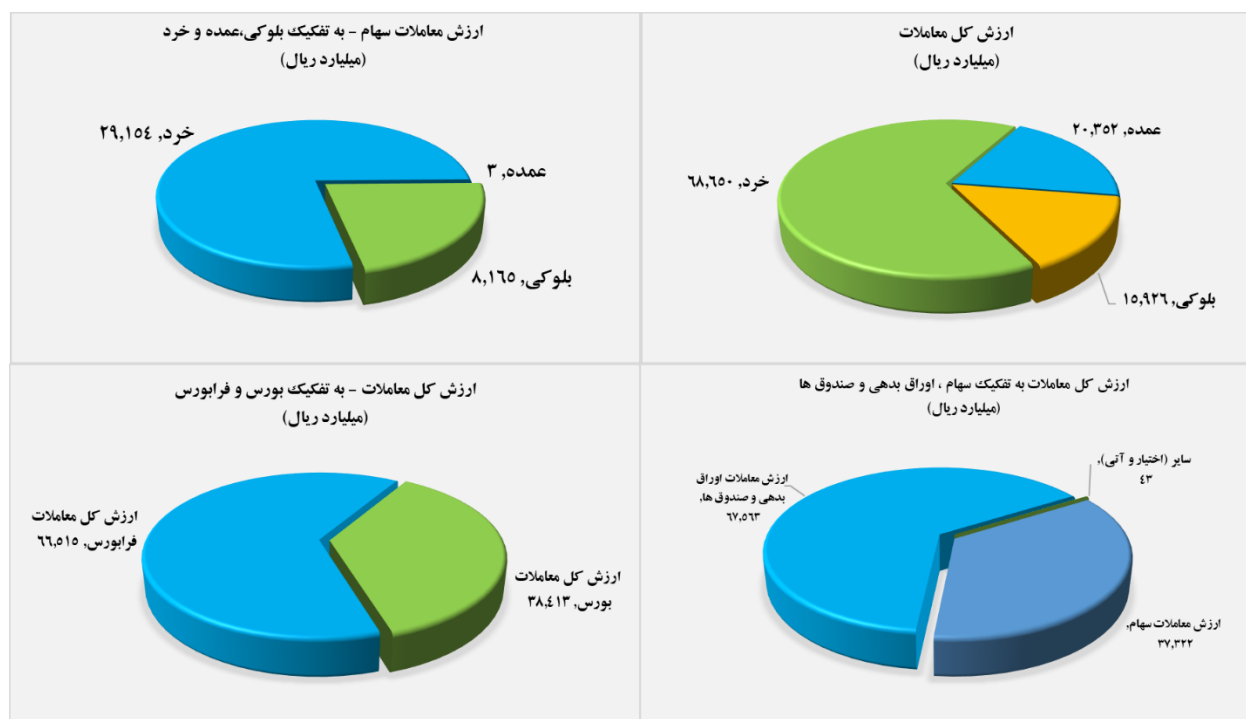
۱۴۰۰/۱۲/۱۴

www.sfg.ir - info@sfg.i



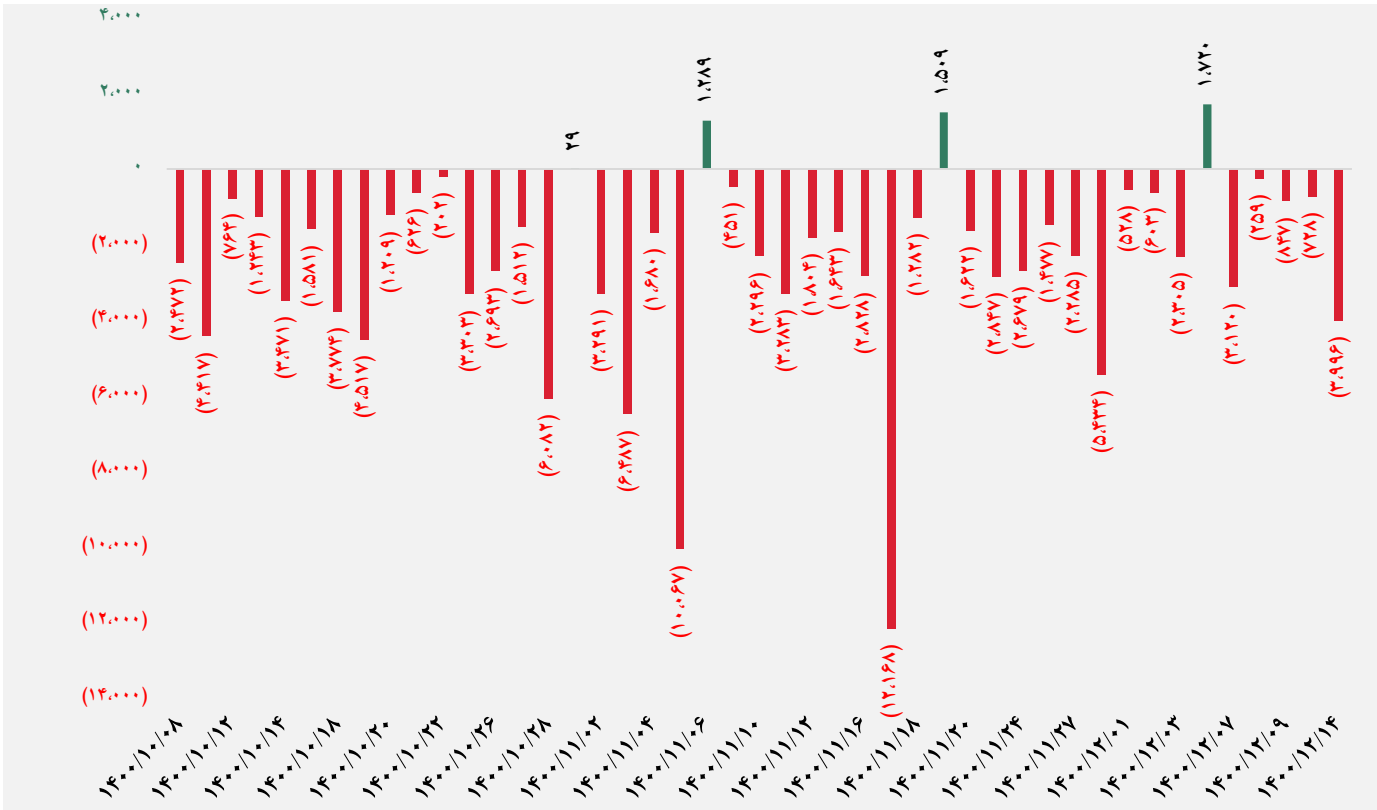
تصویر کلی بازار

فرا بورس		بورس	
۱۷,۶۸۸	شاخص کل	۱,۲۹۸,۸۱۸	شاخص کل
۴۶	تغییر شاخص	۱۷,۶۲۷	تغییر شاخص
۱۲,۹۷۴,۴۲۴	ارزش بازار (میلیارد ریال)	۵۱,۹۳۶,۸۶۲	ارزش بازار (میلیارد ریال)
۳۳,۰۹۲	ارزش معاملات (میلیارد ریال)	۵۷,۸۹۷	ارزش معاملات (میلیارد ریال)
بیشترین تاثیر مثبت در شاخص		بیشترین تاثیر مثبت در شاخص	
پاس		فملی	
شاون		کچاد	
شگویا		شستا	
فجهان		شپدیس	
بیشترین تاثیر منفی در شاخص		بیشترین تاثیر منفی در شاخص	
فزر		تیپیکو	
شرائل		شیران	
شکام		تنوین	
کلر		غبشهر	

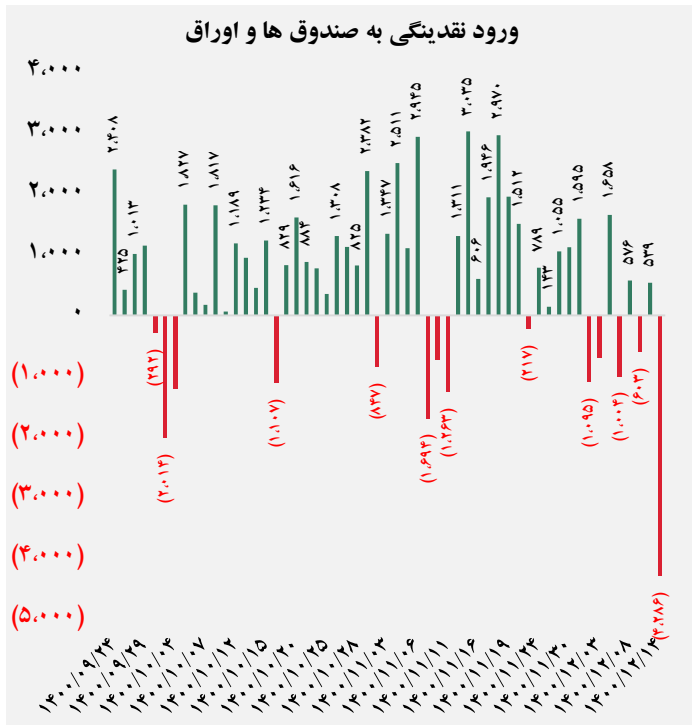
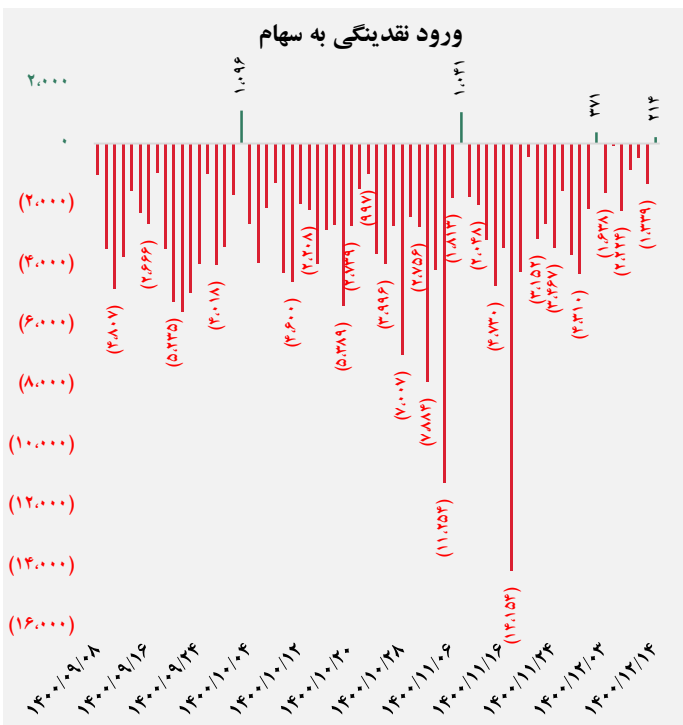




کل ورود نقدینگی حقیقی ها (میلارد ریال)

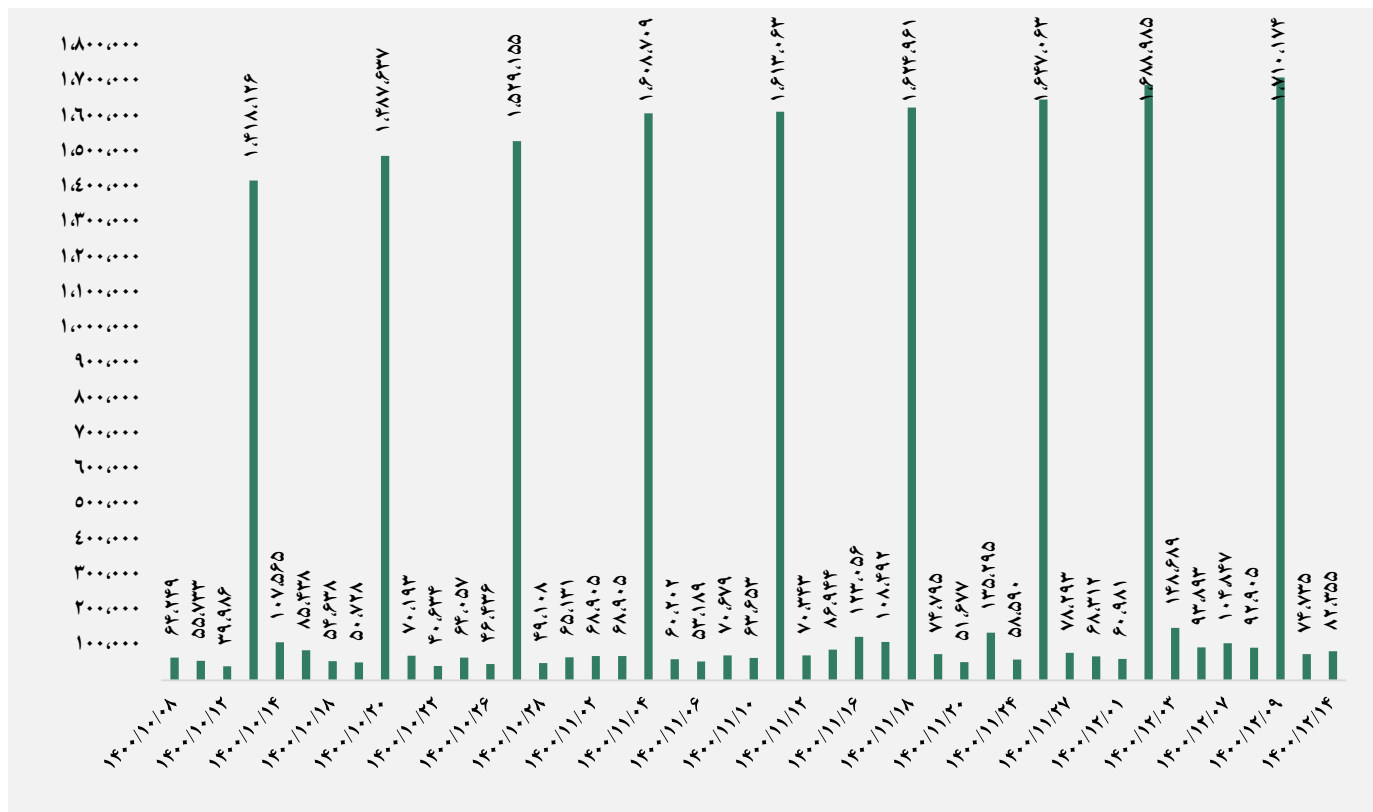


ورود نقدینگی حقیقی ها به تفکیک سهام و اوراق (میلارد ریال)

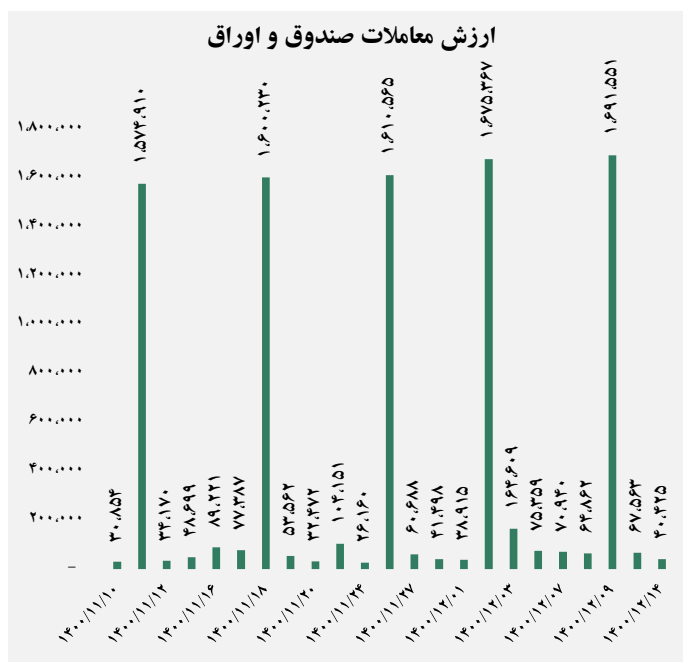
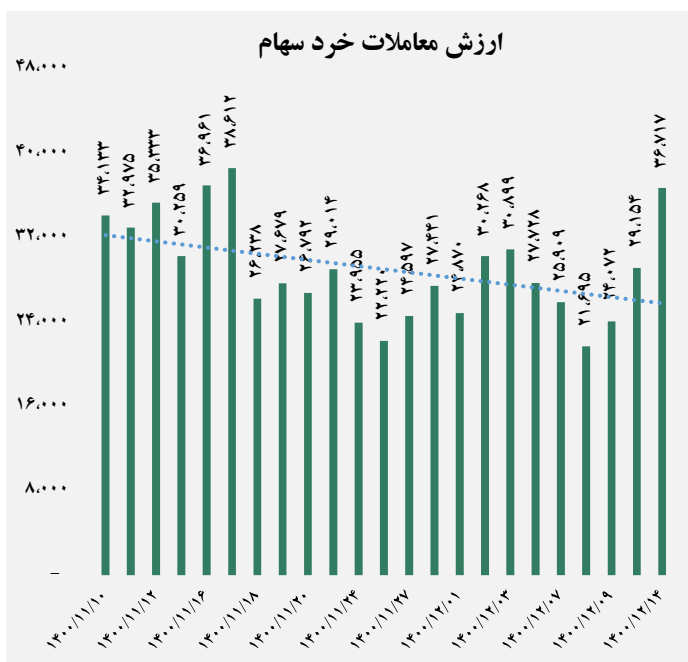




ارزش معاملات کل (میلیارد ریال)

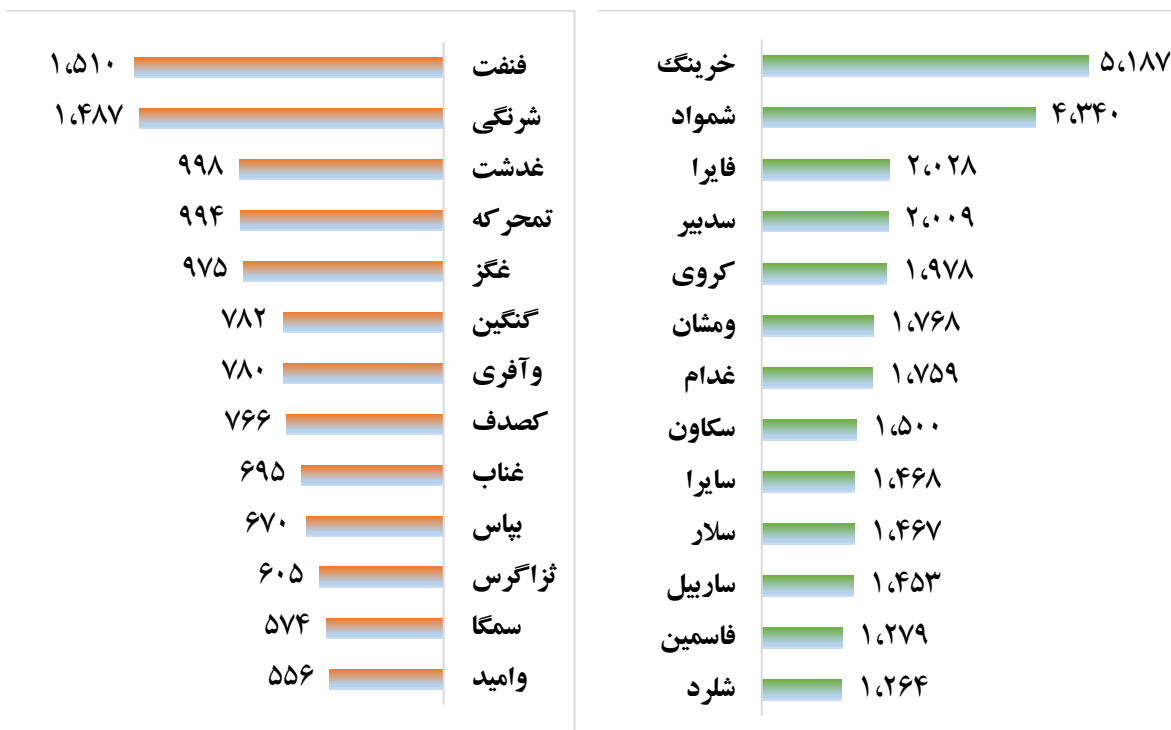


ارزش معاملات به تفکیک معاملات خرد و صندوق ها (میلیارد ریال)





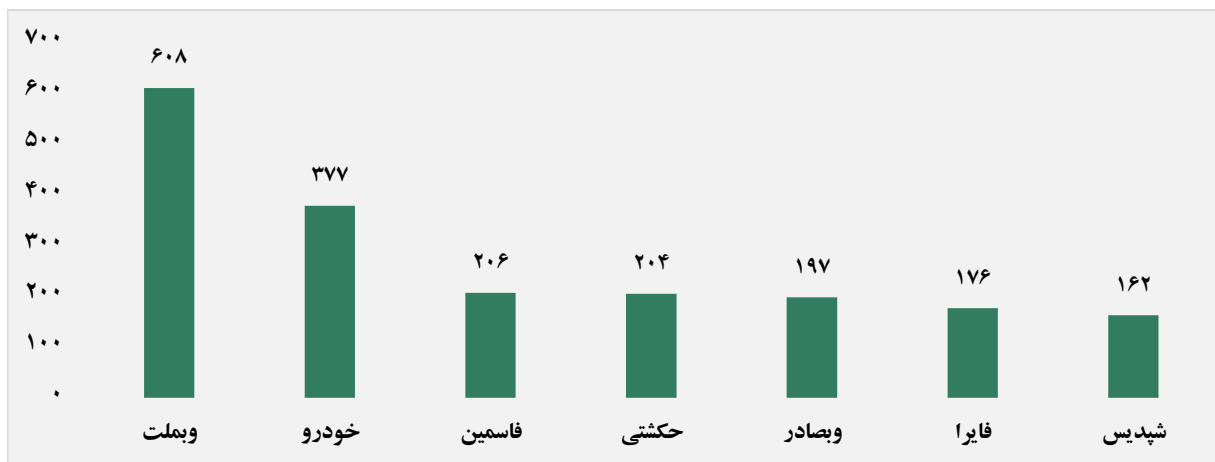
بالاترین قدرت خرید و فروش حقیقی (میلیون ریال)



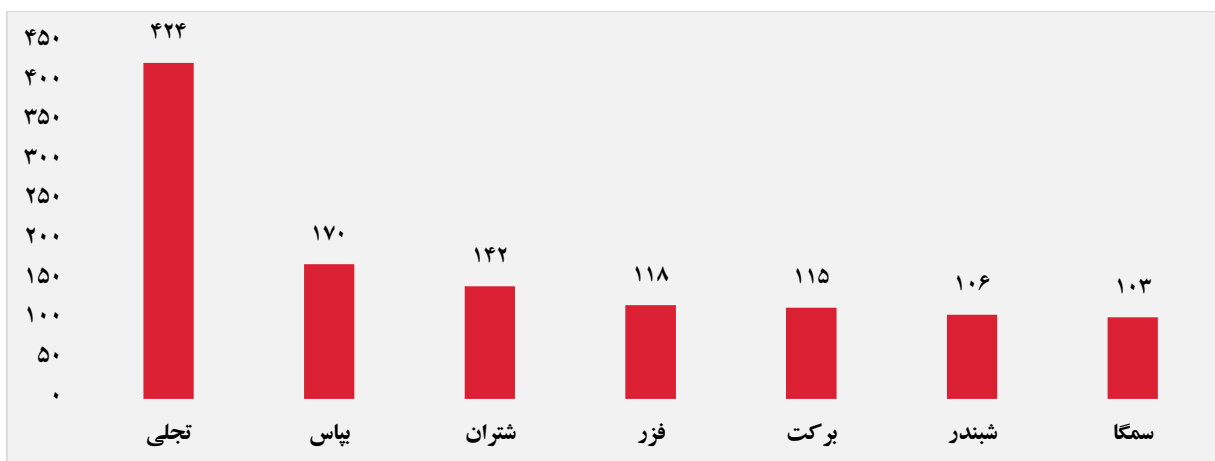
پول هوشمند

ردیف	ورود	ردیف	خروج
۱	وبملت	۱	سمگا
۲	فاسمین	۲	شکلر
۳	حکشتی	۳	سغرب
۴	وبصادر	۴	ولملت
۵	فایرا	۵	سشرق
۶	شپدیس	۶	پارتا
۷	خراسان	۷	حاسا
۸	واحصا	۸	نوین
۹	شیراز	۹	ستران
۱۰	خبهمن	۱۰	قشهد

سهام با بیشترین ورود نقدینگی (میلیارد ریال)



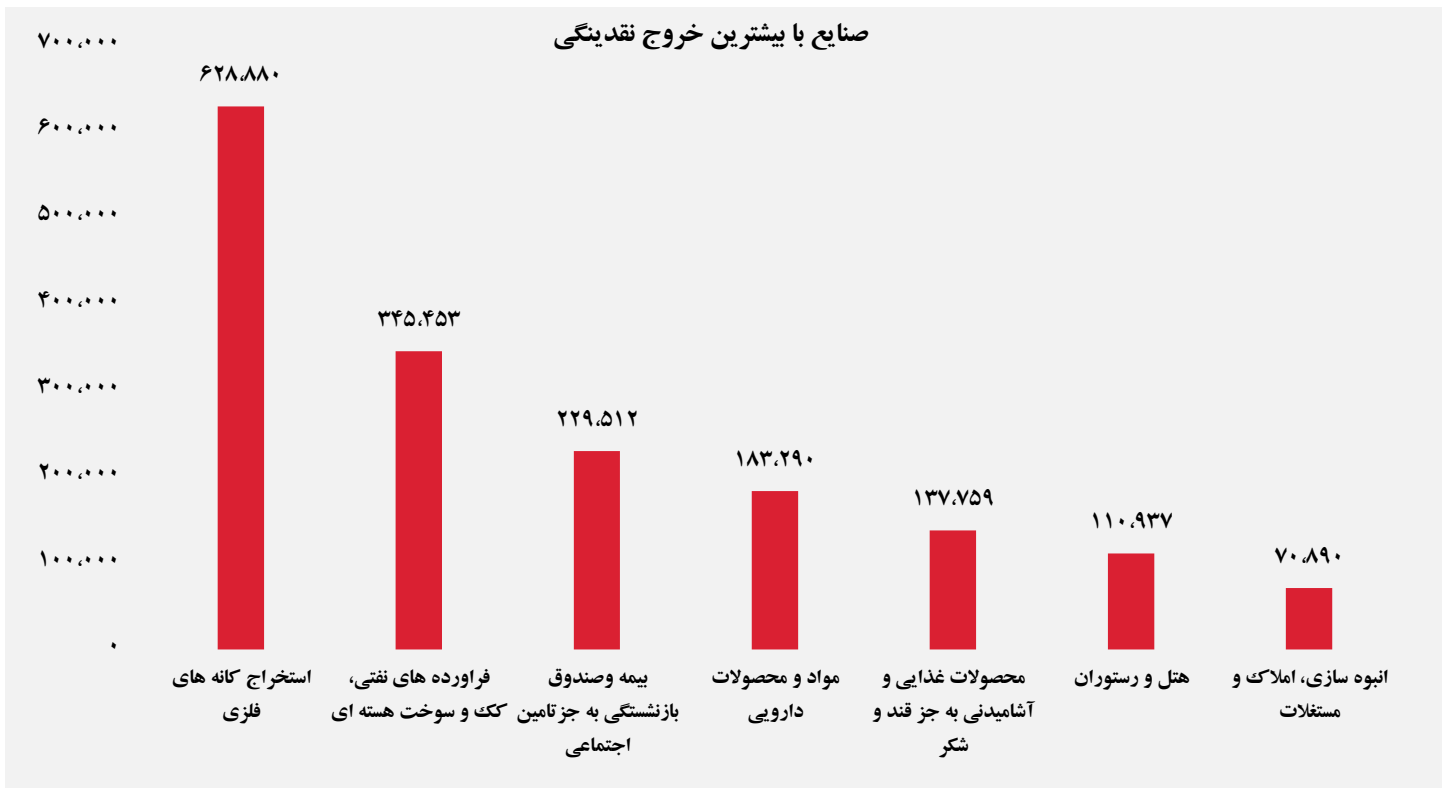
سهام با بیشترین خروج نقدینگی (میلیارد ریال)



واچ لیست

ردیف	نماد	ردیف	نماد
۱	فزر	۹	خراسان
۲	ثفارس	۱۰	شاون
۳	گشان	۱۱	تشاهد
۴	انرژی ۳	۱۲	کپارس
۵	فزرین	۱۳	تاپکیش
۶	فاسمین	۱۴	شپدیس
۷	توسن	۱۵	توریل
۸	حآفرین	۱۶	حفارس

ورود و خروج نقدینگی به/از صنایع (میلیون ریال)



گروه مالی شهر گزارش روزانه تحلیل بازار