



**گروه مالی شهر**  
SHAHR FINANCIAL GROUP

# گزارش روزانه تحلیل بازار

معاونت سرمایه گذاری و توسعه

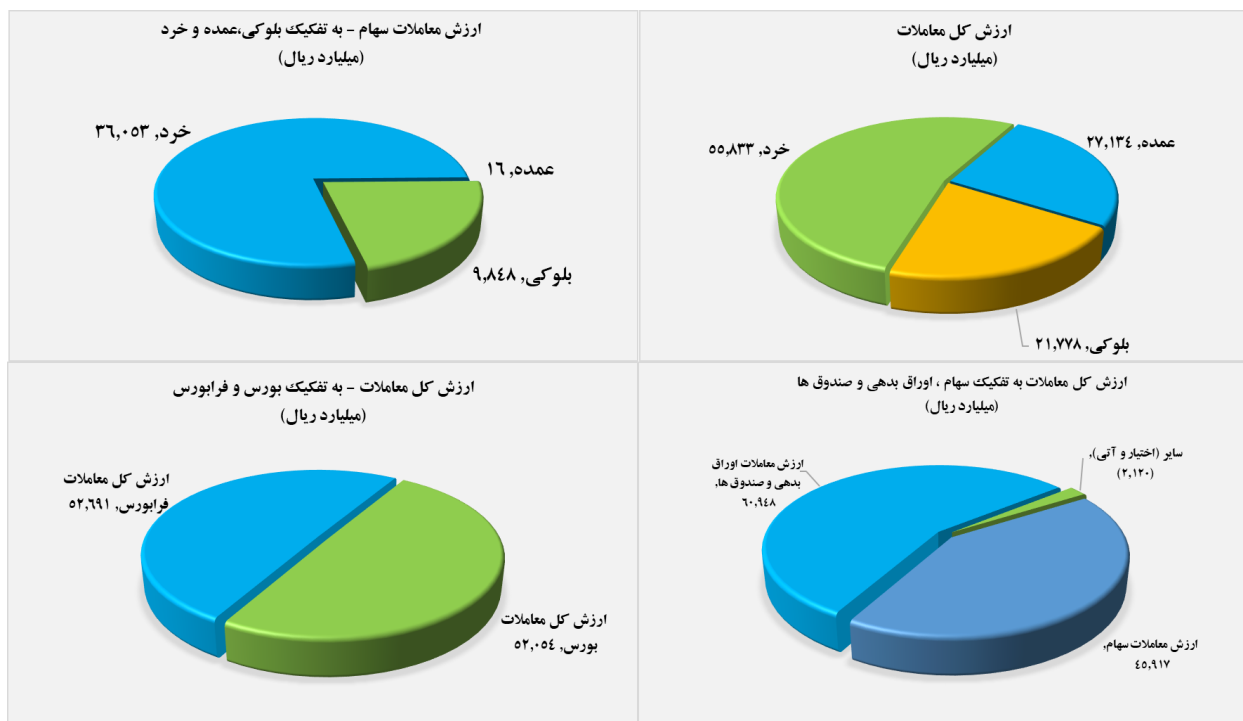
۱۴۰۰/۱۲/۱۷

[www.sfg.ir](http://www.sfg.ir) - [info@sfg.i](mailto:info@sfg.i)



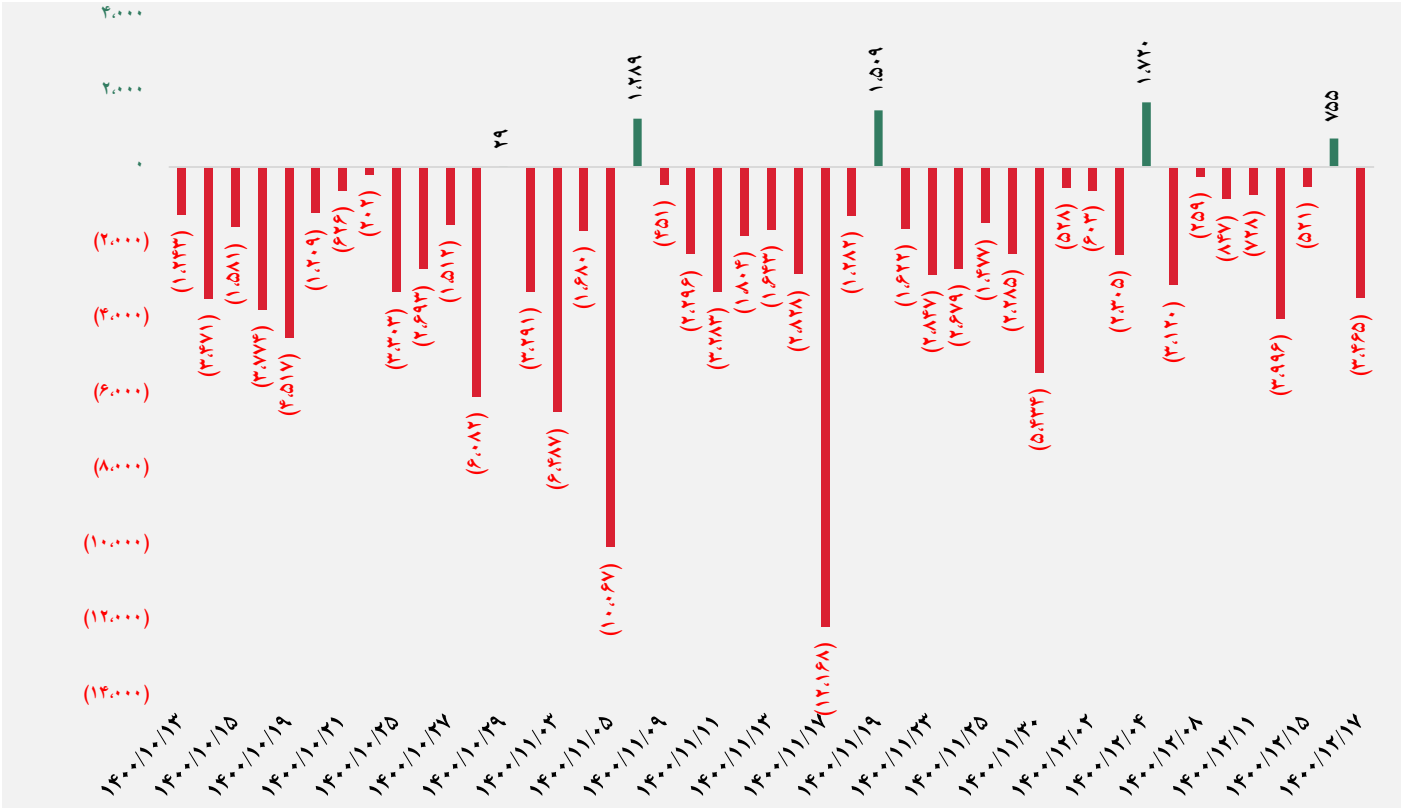
## تصویر کلی بازار

فرا بورس		بورس	
۱۸,۱۴۵	شاخص کل	۱,۳۳۶,۶۴۲	شاخص کل
۴۷	تغییر شاخص	(۶,۲۶۴)	تغییر شاخص
۱۳,۲۵۴,۶۳۰	ارزش بازار (میلیارد ریال)	۵۳,۴۲۲,۴۱۹	ارزش بازار (میلیارد ریال)
۵۲,۶۹۱	ارزش معاملات (میلیارد ریال)	۵۲,۰۵۴	ارزش معاملات (میلیارد ریال)
بیشترین تاثیر مثبت در شاخص		بیشترین تاثیر مثبت در شاخص	
زاگرس		شتران	
آریا		ومعادن	
تجلی		کاوه	
ارفع		فملی	
بیشترین تاثیر منفی در شاخص		بیشترین تاثیر منفی در شاخص	
صبا		فولاد	
فرا بورس		شستا	
شگویا		وبملت	
شاون		خودرو	

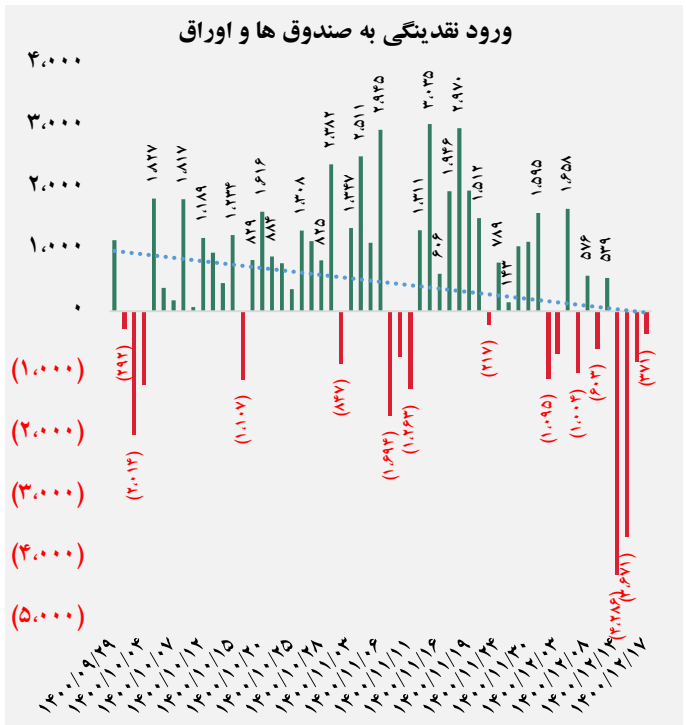
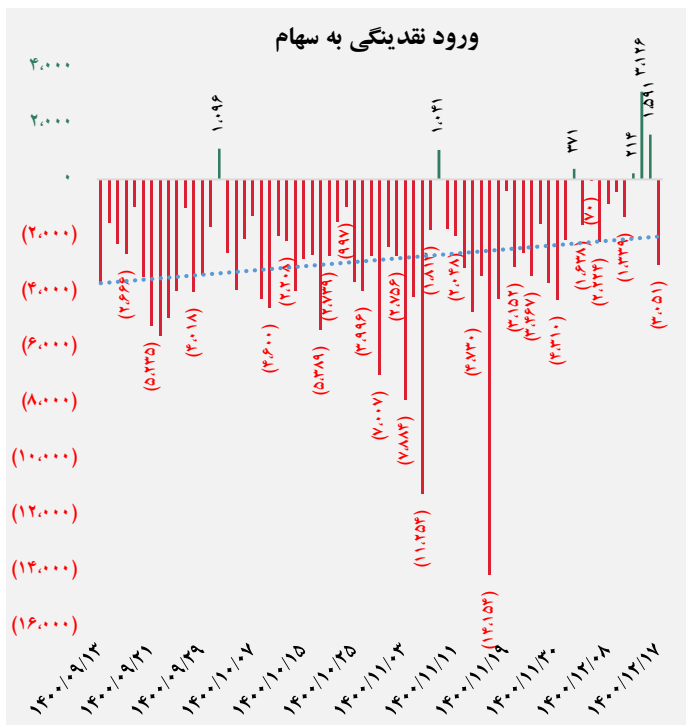




## کل ورود نقدینگی حقیقی ها (میلیارد ریال)

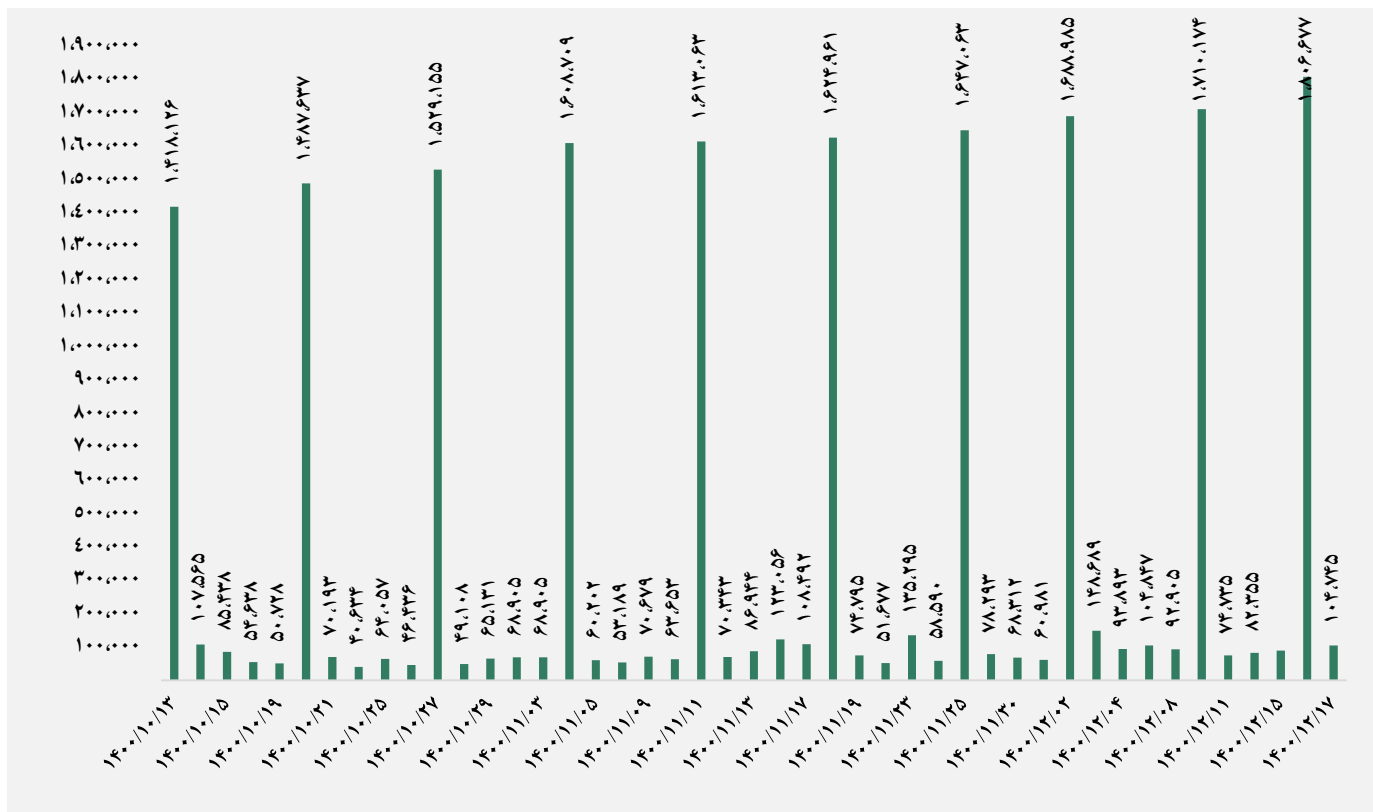


## ورود نقدینگی حقیقی ها به تفکیک سهام و اوراق (میلیارد ریال)

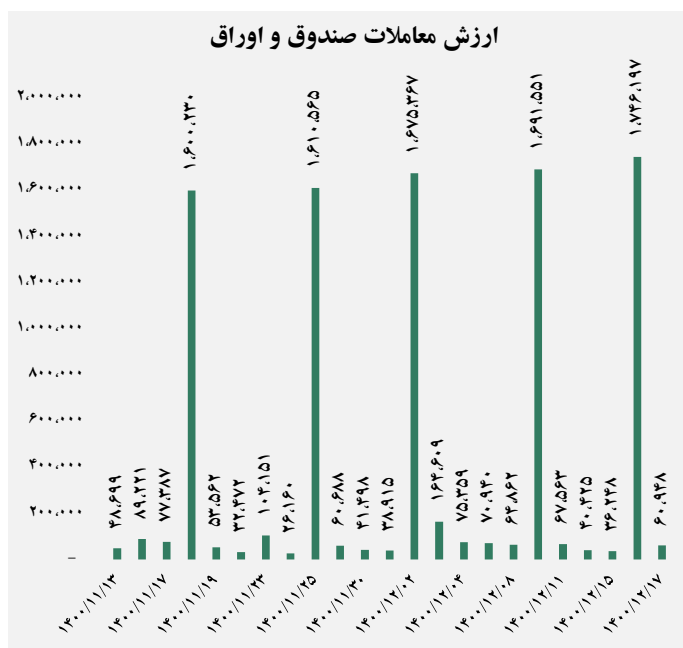
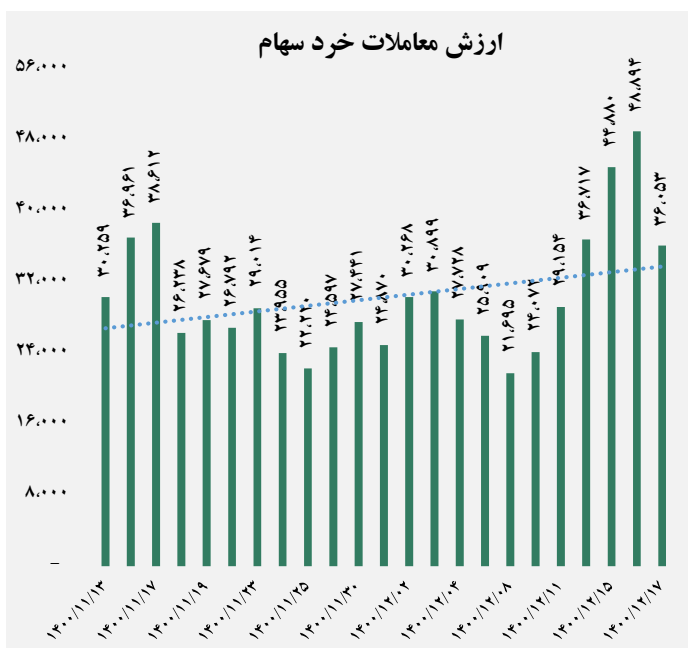




## ارزش معاملات کل (میلیارد ریال)

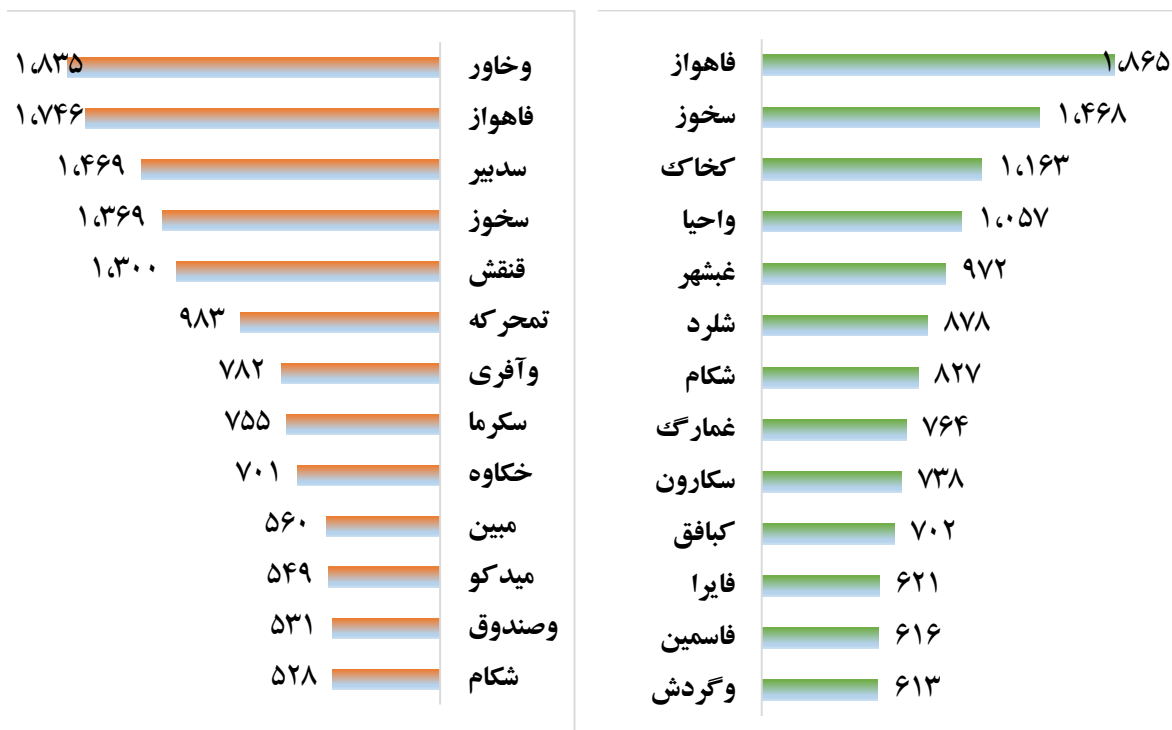


## ارزش معاملات به تفکیک معاملات خرد و صندوق ها (میلیارد ریال)





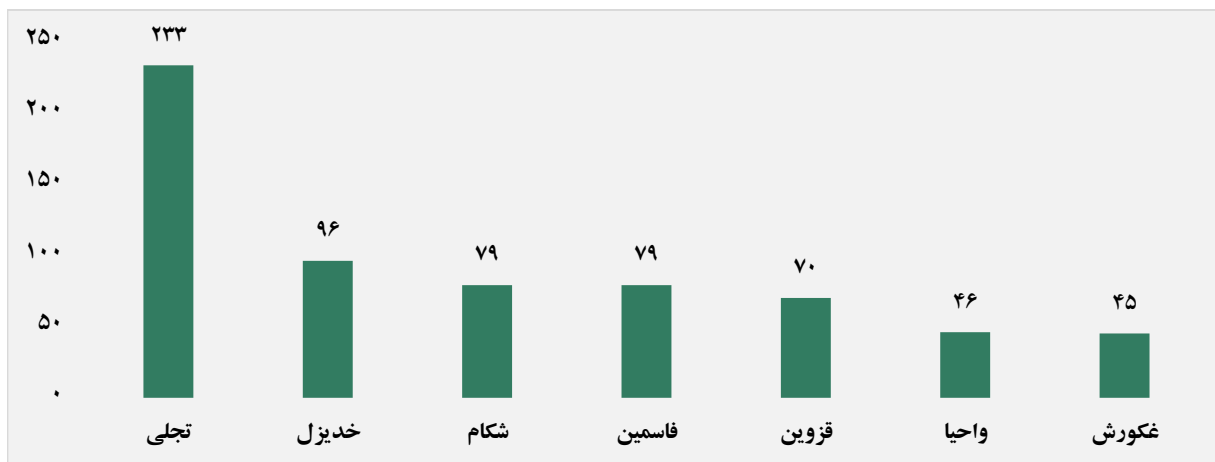
## بالاترین قدرت خرید و فروش حقیقی (میلیون ریال)



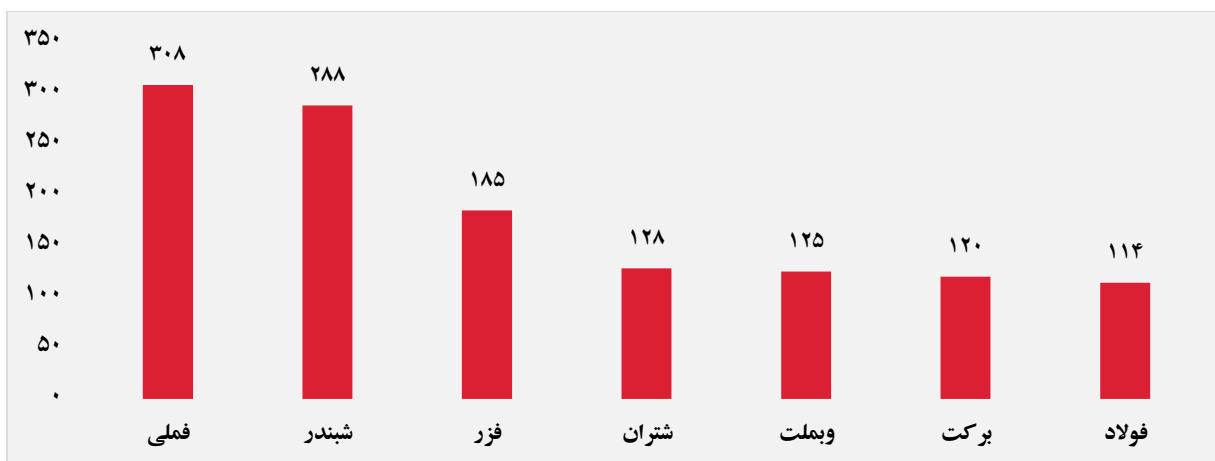
## پول هوشمند

ردیف	ورود	ردیف	خروج
۱	شکام	۱	شبندر
۲	فاسمین	۲	شبریز
۳	قزوین	۳	وخاور
۴	غکورش	۴	شستا
۵	شیراز	۵	غازر
۶	حپترو	۶	بموتو
۷	کروی	۷	تپیکو
۸	سکرد	۸	شسپا
۹	بهپاک	۹	افق
۱۰	سبهان	۱۰	ونفت

### سهام با بیشترین ورود نقدینگی (میلیارد ریال)



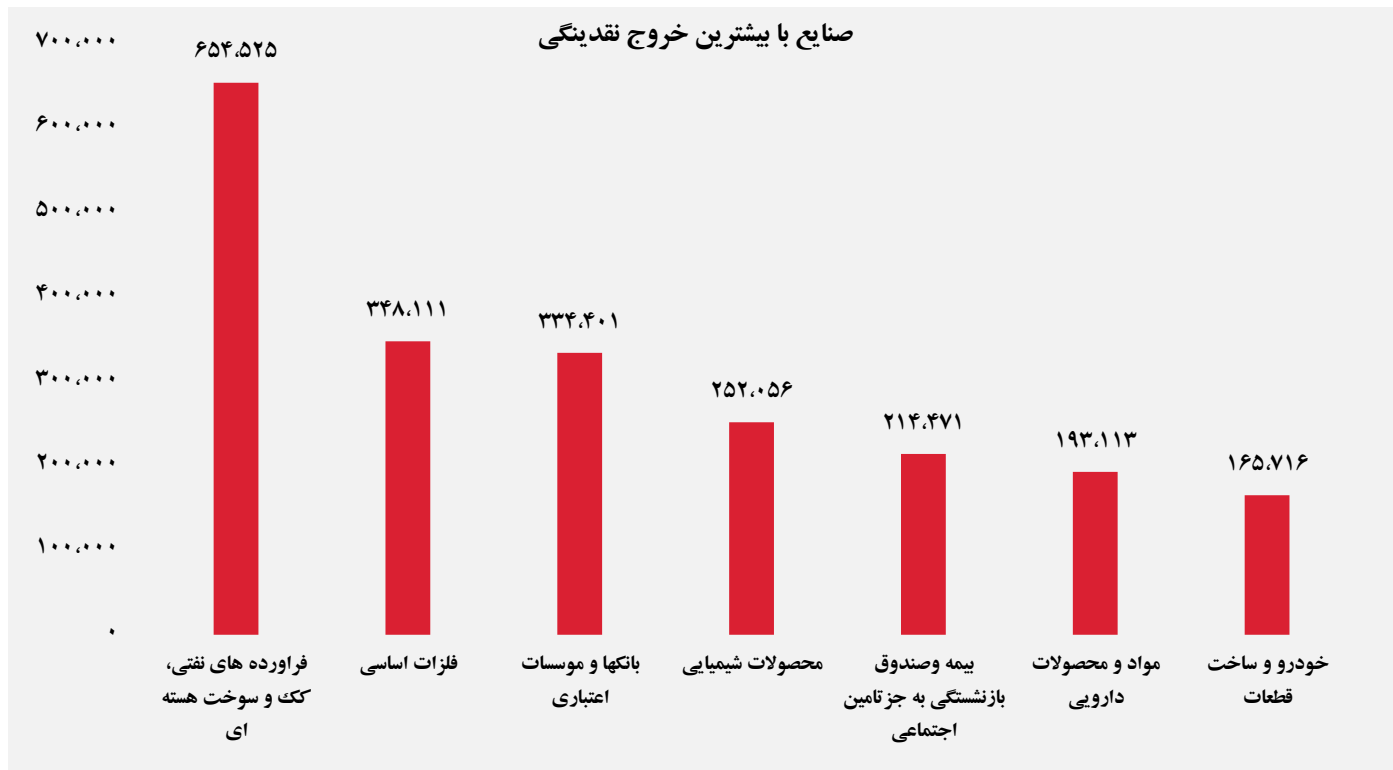

### سهام با بیشترین خروج نقدینگی (میلیارد ریال)



### واچ لیست

ردیف	نماد	ردیف	نماد
۱	فزر	۹	زاگرس
۲	فزرین	۱۰	کباقق
۳	شاوان	۱۱	غکورش
۴	گشان	۱۲	سخوز
۵	خنصیر	۱۳	فایرا
۶	کیمیا	۱۴	ثفارس
۷	کروی	۱۵	خکاوه
۸	فاسمین	۱۶	انرژی ۳

## ورود و خروج نقدینگی به/از صنایع ( میلیون ریال )



گروه مالی شهر گزارش روزانه تحلیل بازار