



گروه مالی شهر
SHAHR FINANCIAL GROUP

گزارش روزانه تحلیل بازار

معاونت سرمایه گذاری و توسعه

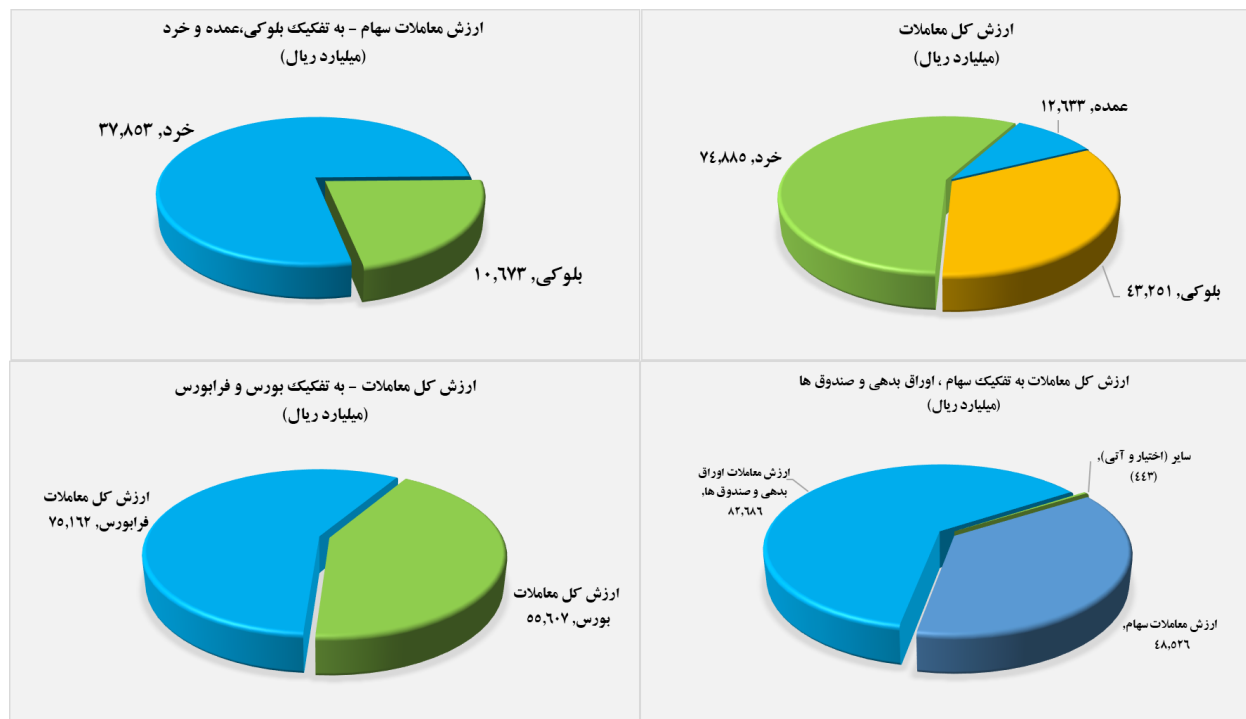
۱۴۰۰/۱۲/۲۱

www.sfg.ir - info@sfg.i



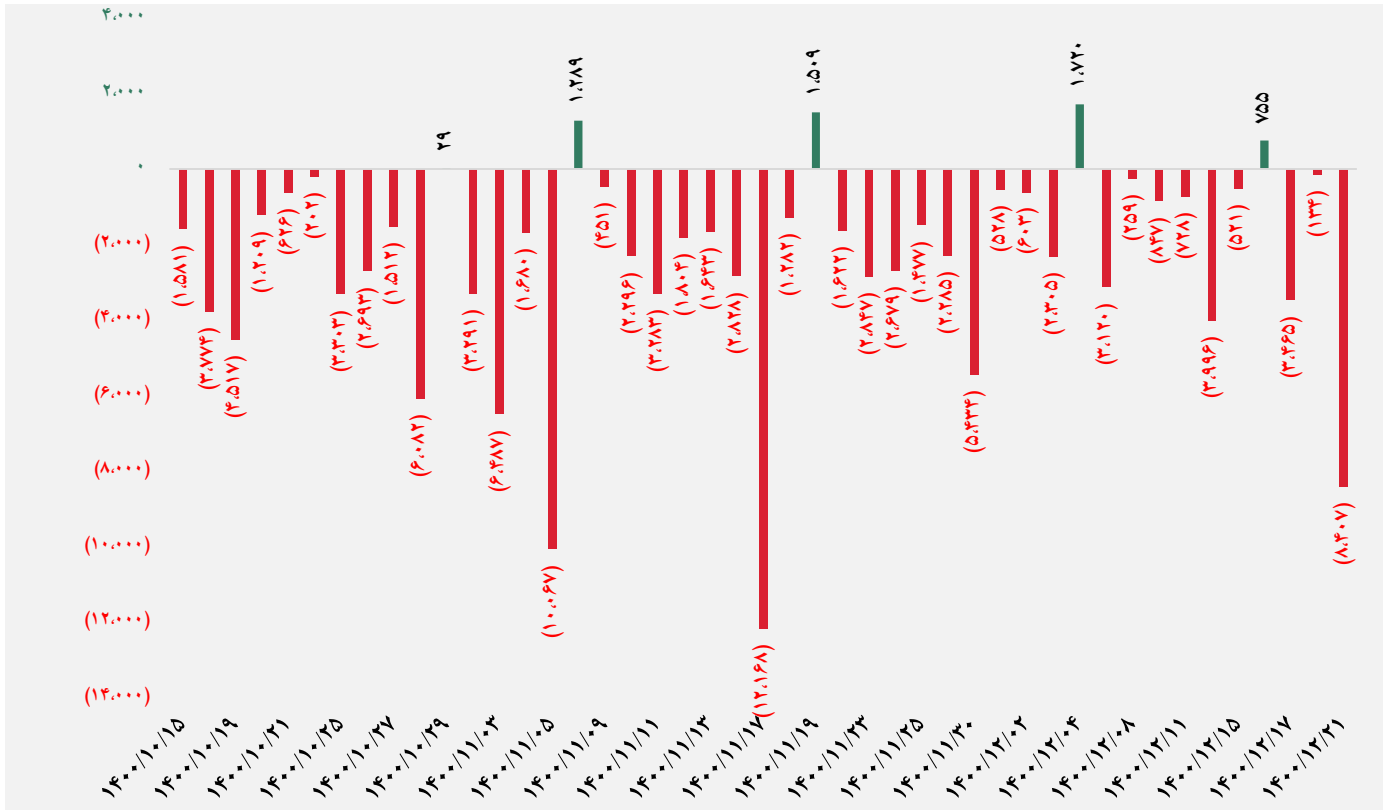
تصویر کلی بازار

فرا بورس		بورس	
۱۸,۱۸۰	شاخص کل	۱,۳۳۲,۹۴۸	شاخص کل
(۸۷)	تغییر شاخص	(۱۵,۳۵۴)	تغییر شاخص
۱۳,۲۷۹,۳۶۳	ارزش بازار (میلیارد ریال)	۵۳,۲۶۶,۸۴۸	ارزش بازار (میلیارد ریال)
۷۵,۱۶۲	ارزش معاملات (میلیارد ریال)	۵۵,۶۰۷	ارزش معاملات (میلیارد ریال)
بیشترین تاثیر مثبت در شاخص		بیشترین تاثیر مثبت در شاخص	
هرمز		شپدیس	
دماوند		کچاد	
وهور		شیراز	
زاگرس		پارس	
بیشترین تاثیر منفی در شاخص		بیشترین تاثیر منفی در شاخص	
شاون		فملی	
صبا		شبندر	
فرا بورس		شستا	
آریا		شپنا	

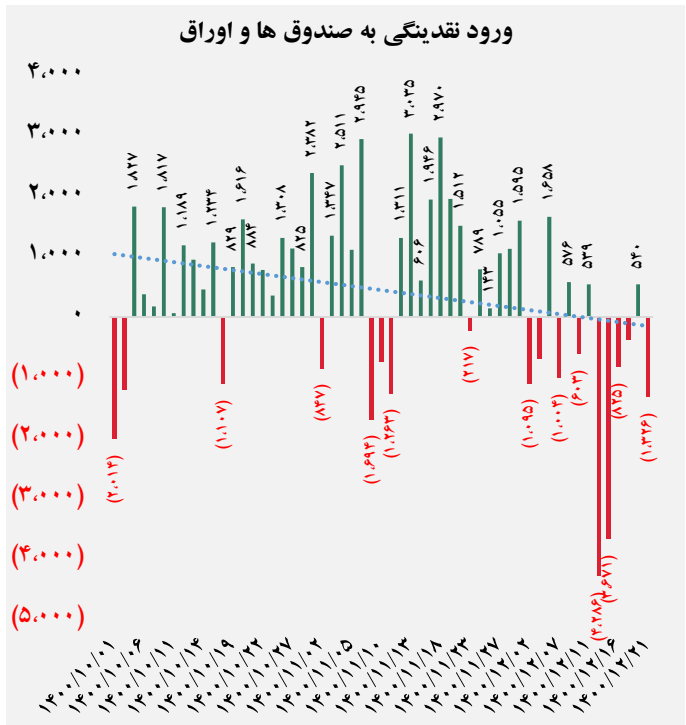
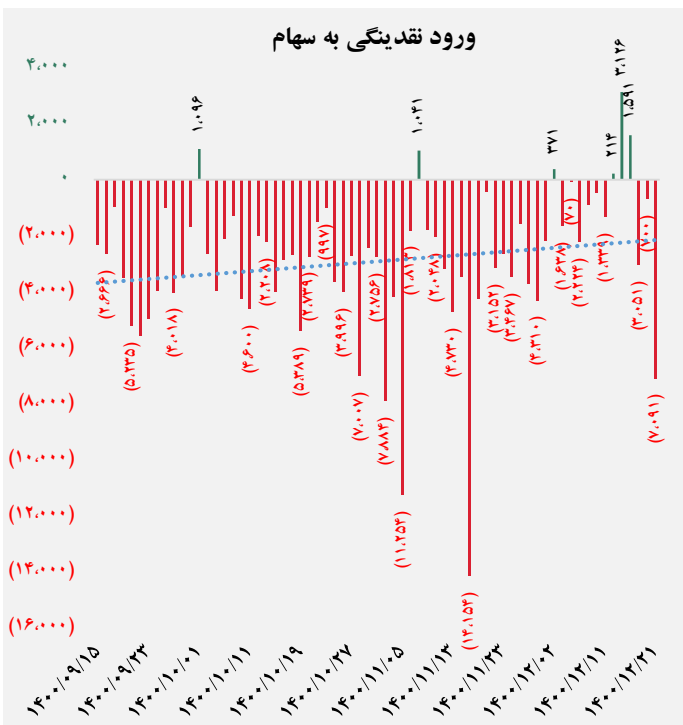




کل ورود (خروج) نقدینگی حقیقی ها (میلیارد ریال)

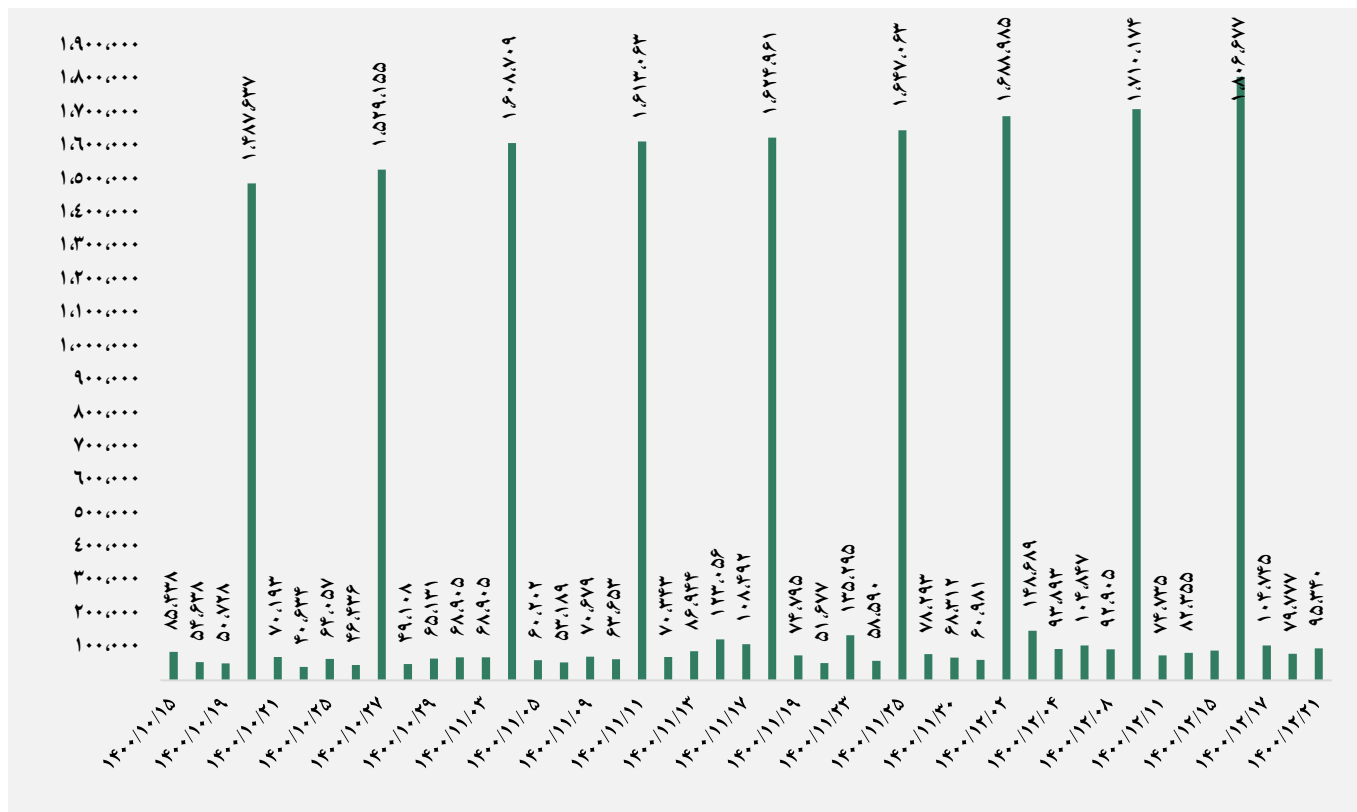


ورود (خروج) نقدینگی حقیقی ها به تفکیک سهام و اوراق (میلیارد ریال)


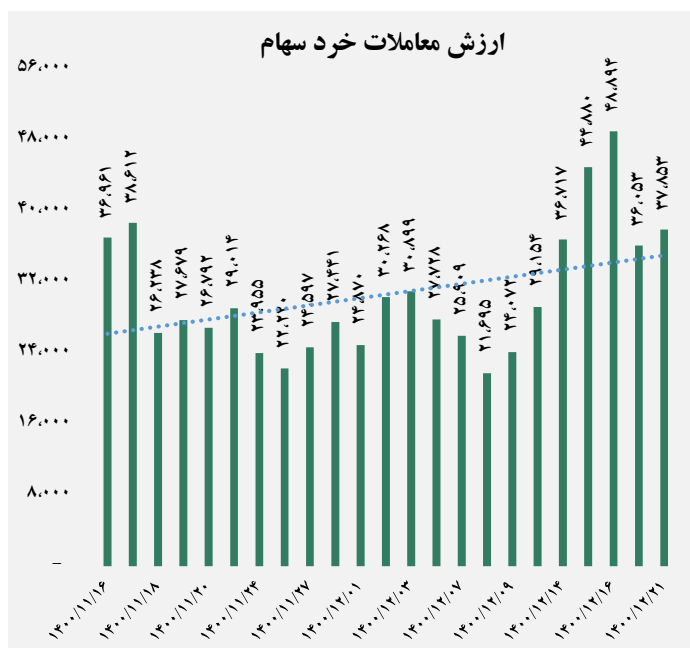




ارزش معاملات کل (میلیارد ریال)

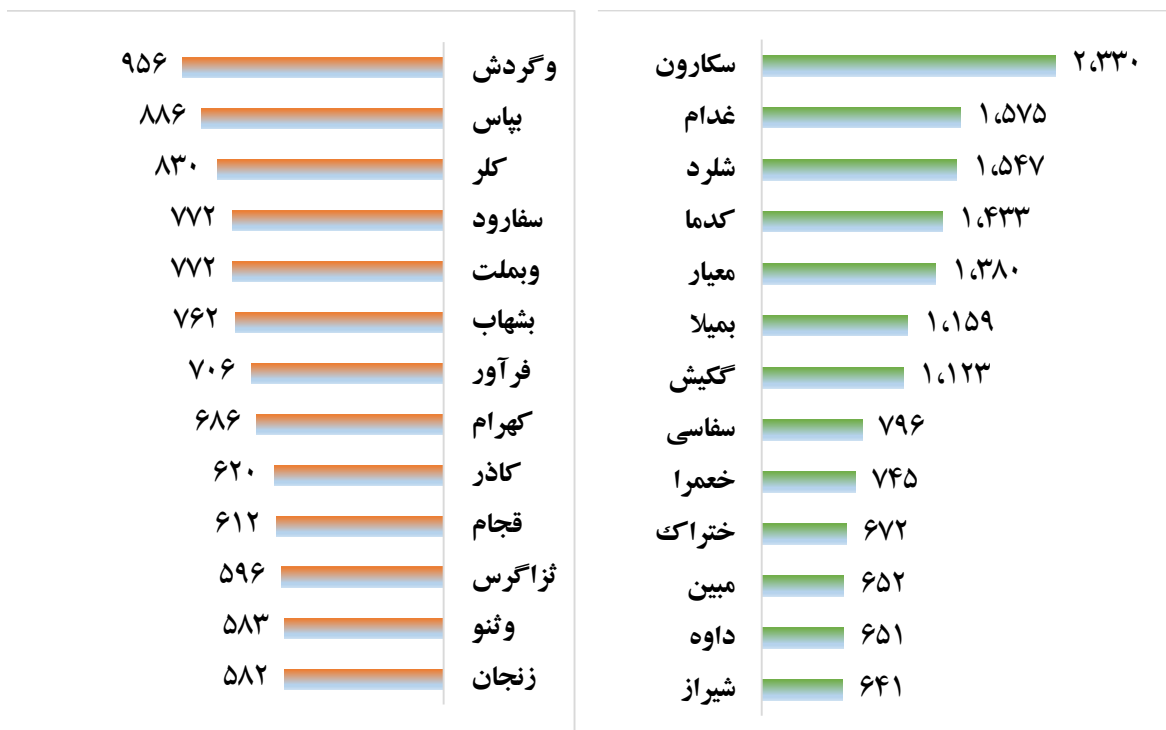


ارزش معاملات به تفکیک معاملات خرد و صندوق ها (میلیارد ریال)





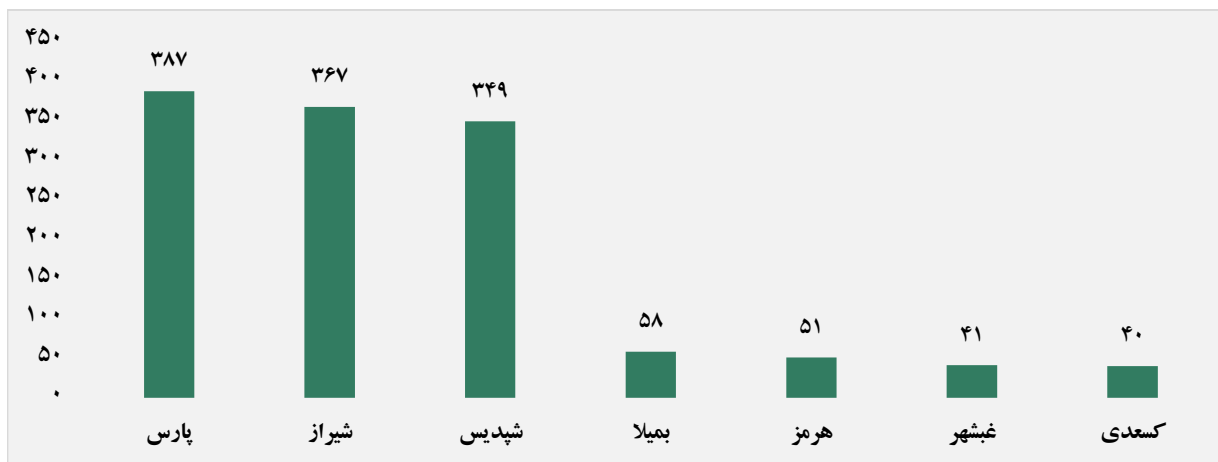
بالاترین قدرت خرید و فروش حقیقی (میلیون ریال)



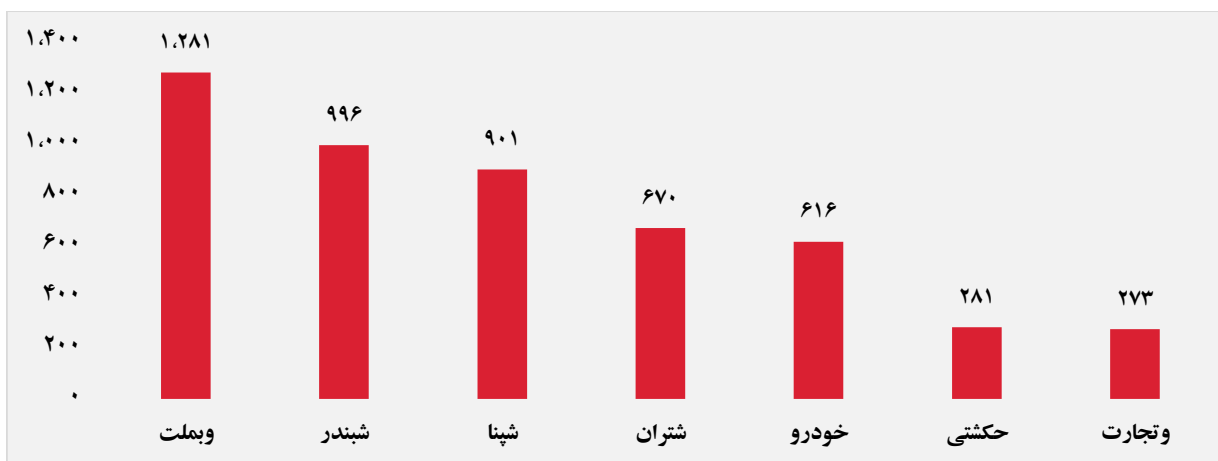
پول هوشمند

ردیف	ورود	ردیف	خروج
۱	بالاس	۱	غناپ
۲	ومشان	۲	وامیر
۳	کدما	۳	وبرق
۴	کسعدی	۴	شاوان
۵	شپدیس	۵	شکرین
۶	غدام	۶	حسینا
۷	کماسه	۷	نیرو
۸	زدشت	۸	سبهان
۹	بمیلا	۹	کپشیر
۱۰	شیراز	۱۰	کروی

سهام با بیشترین ورود نقدینگی (میلیارد ریال)



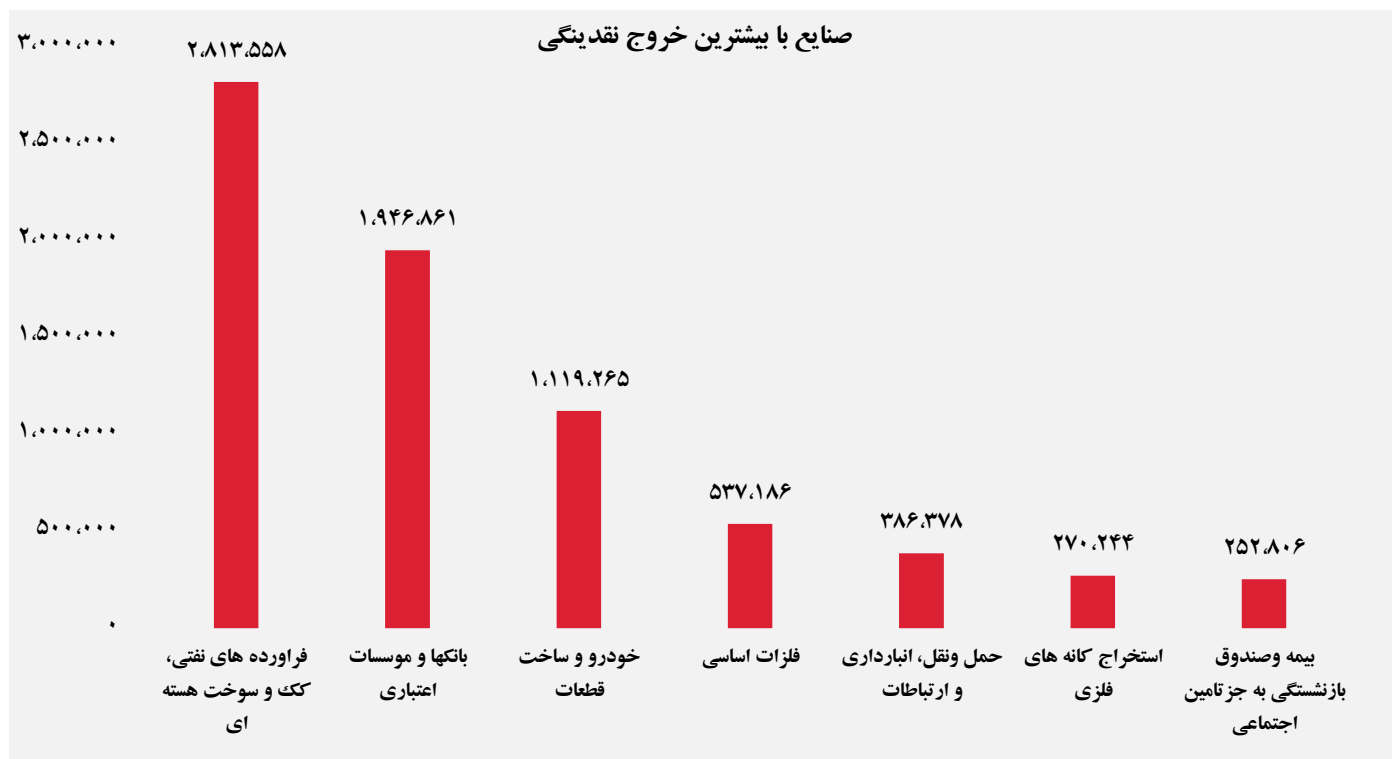
سهام با بیشترین خروج نقدینگی (میلیارد ریال)



واچ لیست

ردیف	نماد	ردیف	نماد
۱	شاوان	۹	زاگرس
۲	فزر	۱۰	فنف
۳	انرژی ۳	۱۱	شغدیر
۴	شپدیس	۱۲	سیمرخ
۵	پارس	۱۳	کروی
۶	کماسه	۱۴	کبافق
۷	بمیلا	۱۵	وساخت
۸	شیراز	۱۶	خراسان

ورود و خروج نقدینگی به/از صنایع (میلیون ریال)



گروه مالی شهر گزارش روزانه تحلیل بازار