



گروه مالی شهر
SHAHR FINANCIAL GROUP

گزارش روزانه تحلیل بازار

معاونت سرمایه گذاری و توسعه

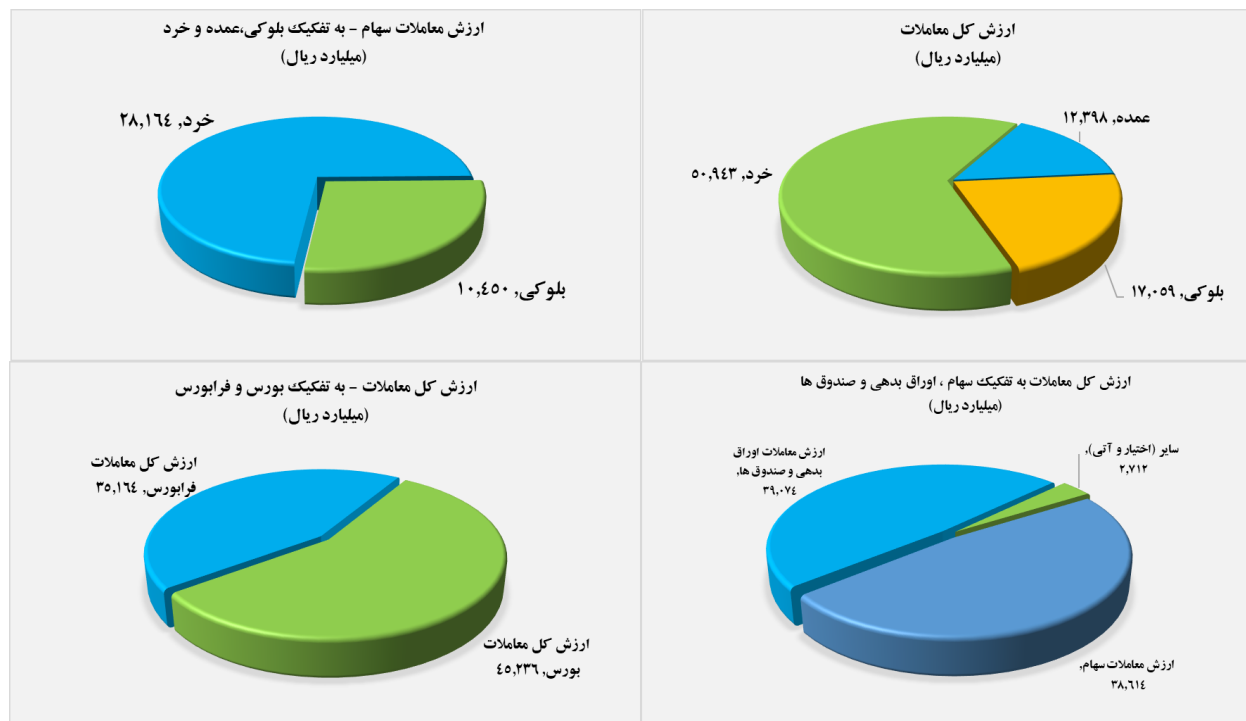
۱۴۰۰/۱۲/۲۲

www.sfg.ir - info@sfg.i



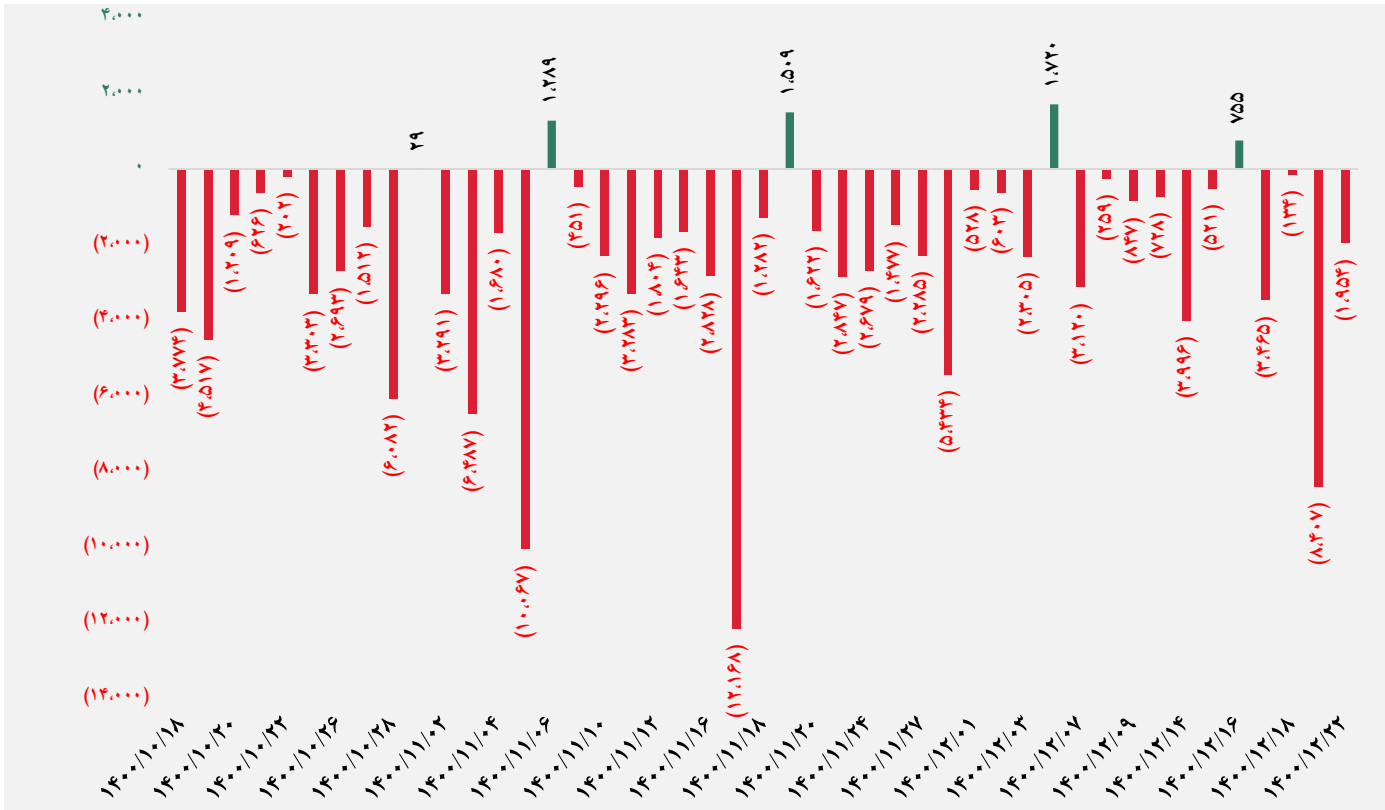
تصویر کلی بازار

| فرا بورس | | بورس | |
|----------------------------|-----------------------------|----------------------------|-----------------------------|
| ۱۸,۱۵۲ | شاخص کل | ۱,۳۳۵,۳۱۳ | شاخص کل |
| (۲۸) | تغییر شاخص | ۲,۳۸۰ | تغییر شاخص |
| ۱۳,۲۶۱,۷۱۶ | ارزش بازار (میلیارد ریال) | ۵۳,۳۵۸,۷۸۱ | ارزش بازار (میلیارد ریال) |
| ۳۵,۱۶۴ | ارزش معاملات (میلیارد ریال) | ۴۵,۲۳۶ | ارزش معاملات (میلیارد ریال) |
| بیشترین تاثیر مثبت در شاخص | | بیشترین تاثیر مثبت در شاخص | |
| زاگرس | | کگل | |
| دماوند | | شتران | |
| پاس | | کچاد | |
| هرمز | | فولاد | |
| بیشترین تاثیر منفی در شاخص | | بیشترین تاثیر منفی در شاخص | |
| آریا | | شستا | |
| صبا | | شیراز | |
| خدیزل | | حکشتی | |
| شجم | | پترول | |

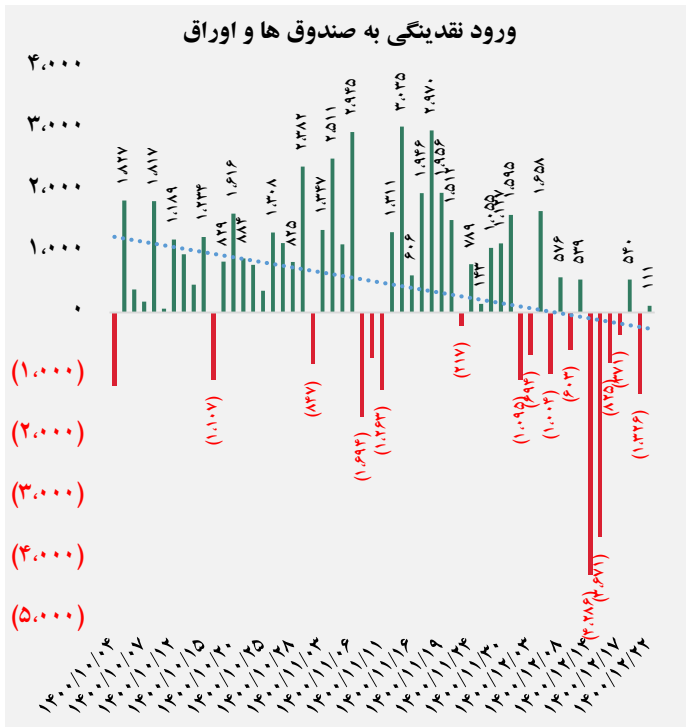
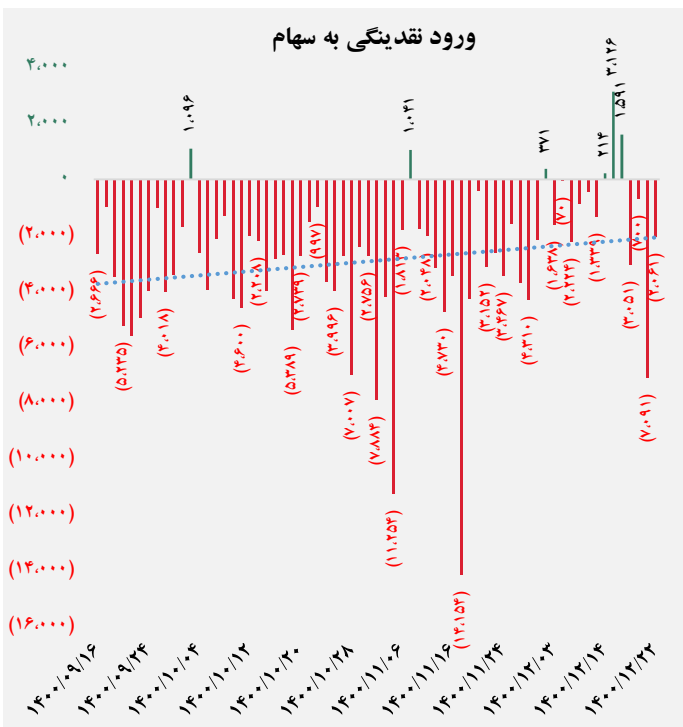




کل ورود نقدینگی حقیقی ها (میلیارد ریال)

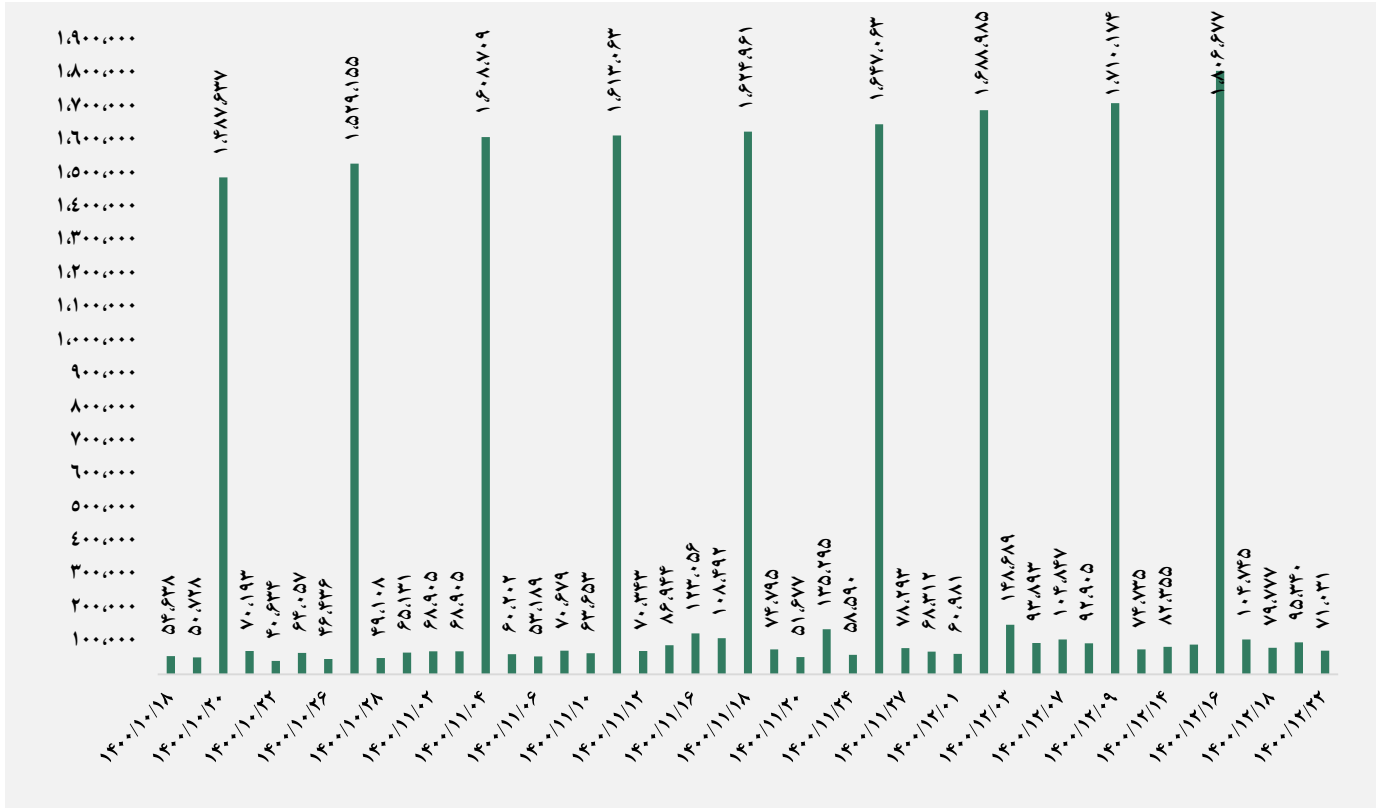


ورود نقدینگی حقیقی ها به تفکیک سهام و اوراق (میلیارد ریال)


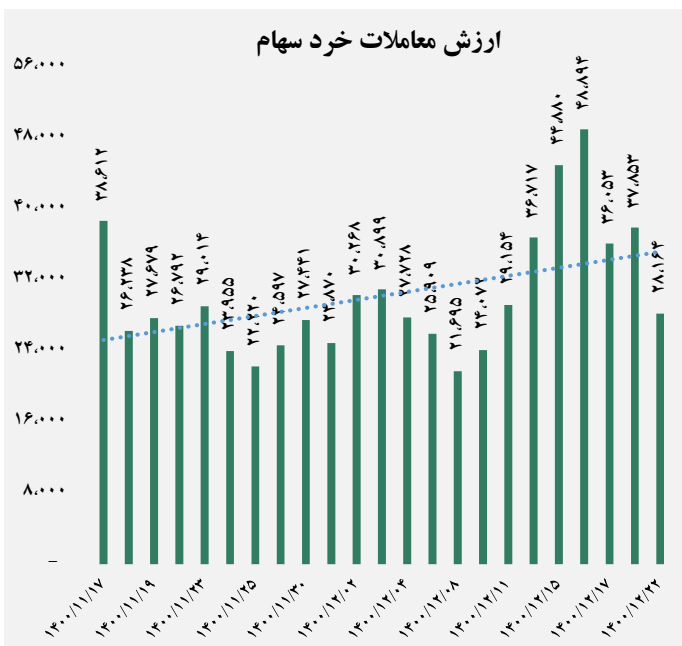




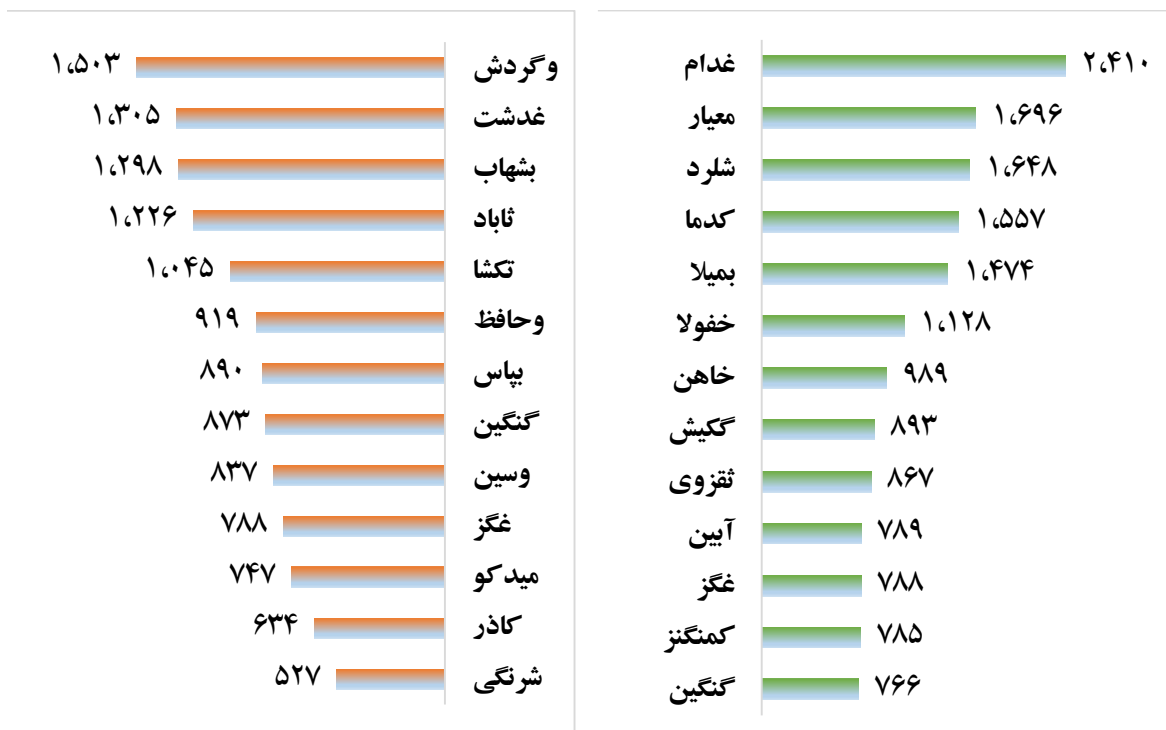
ارزش معاملات کل (میلیارد ریال)



ارزش معاملات به تفکیک معاملات خرد و صندوق ها (میلیارد ریال)



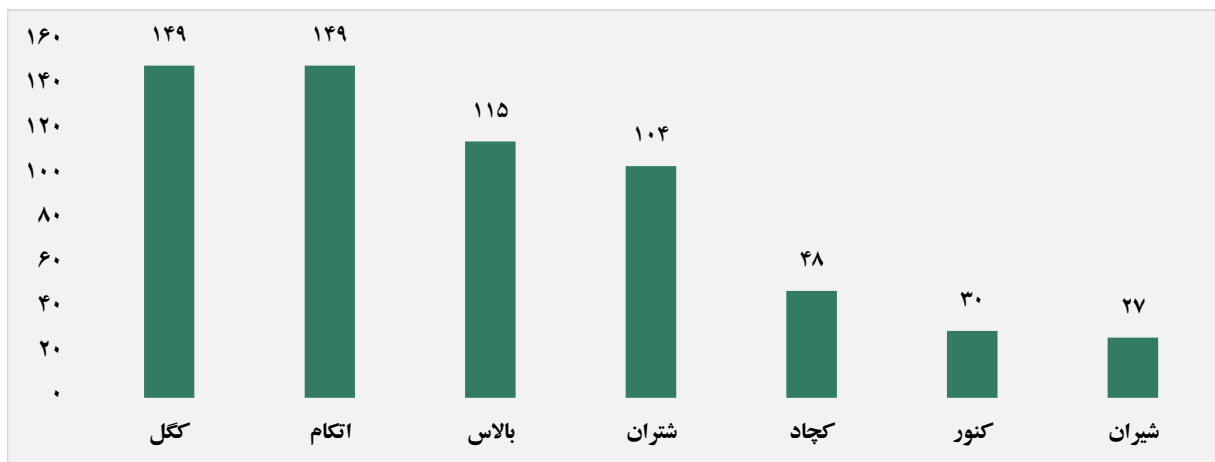
بالاترین قدرت خرید و فروش حقیقی (میلیون ریال)



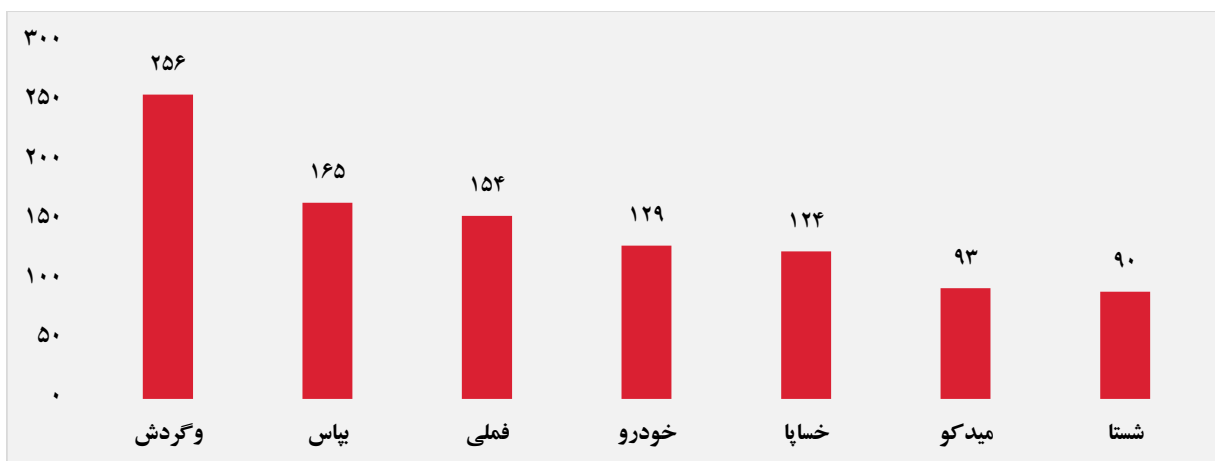
پول هوشمند

| ردیف | ورود | ردیف | خروج |
|------|--------|------|--------|
| ۱ | بالاس | ۱ | گپارس |
| ۲ | ثاصفا | ۲ | شرنگی |
| ۳ | اوان | ۳ | بشهاب |
| ۴ | کدما | ۴ | حپترو |
| ۵ | ثشرق | ۵ | شکرین |
| ۶ | زکوثر | ۶ | سخرواف |
| ۷ | پپوند | ۷ | وگردش |
| ۸ | وبوعلی | ۸ | سدور |
| ۹ | وزمین | ۹ | کپشیر |
| ۱۰ | بخاور | ۱۰ | وجامی |

سهام با بیشترین ورود نقدینگی (میلیارد ریال)



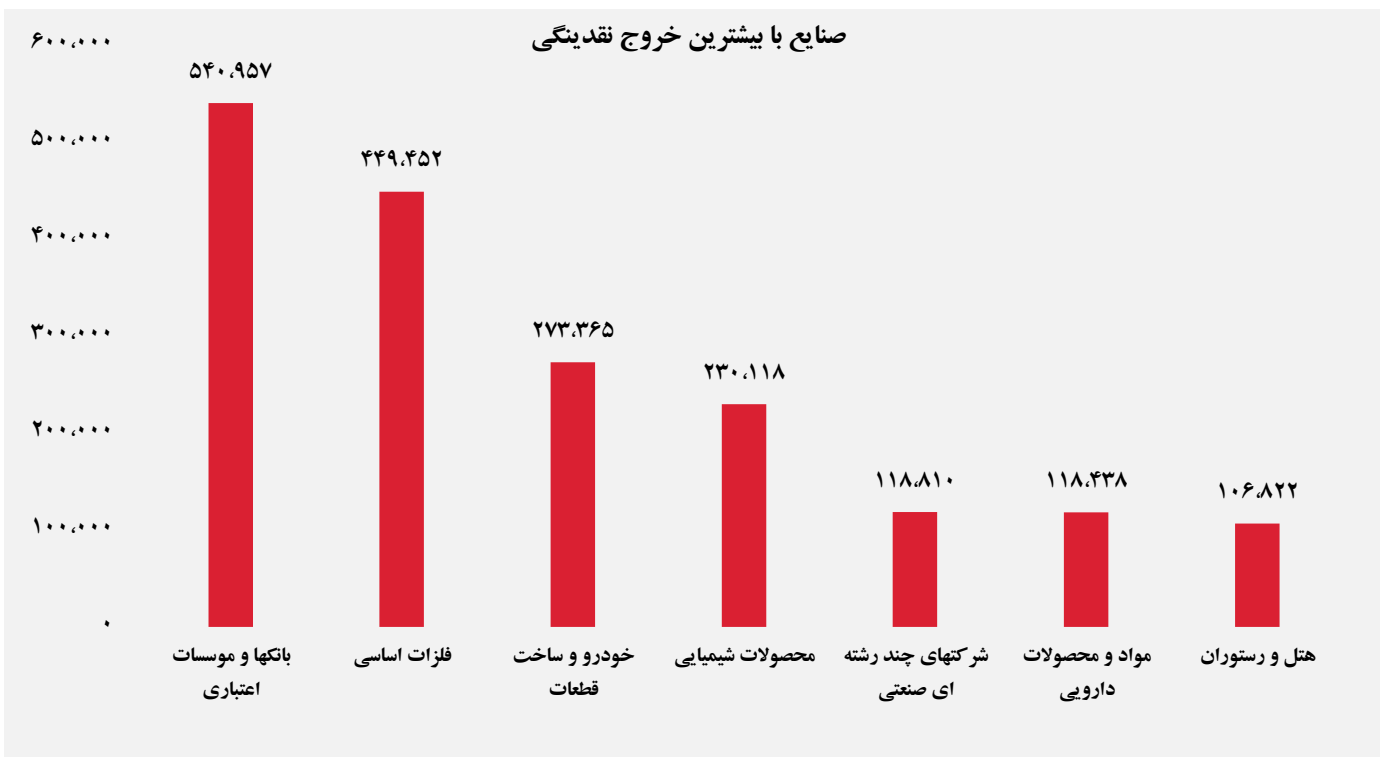
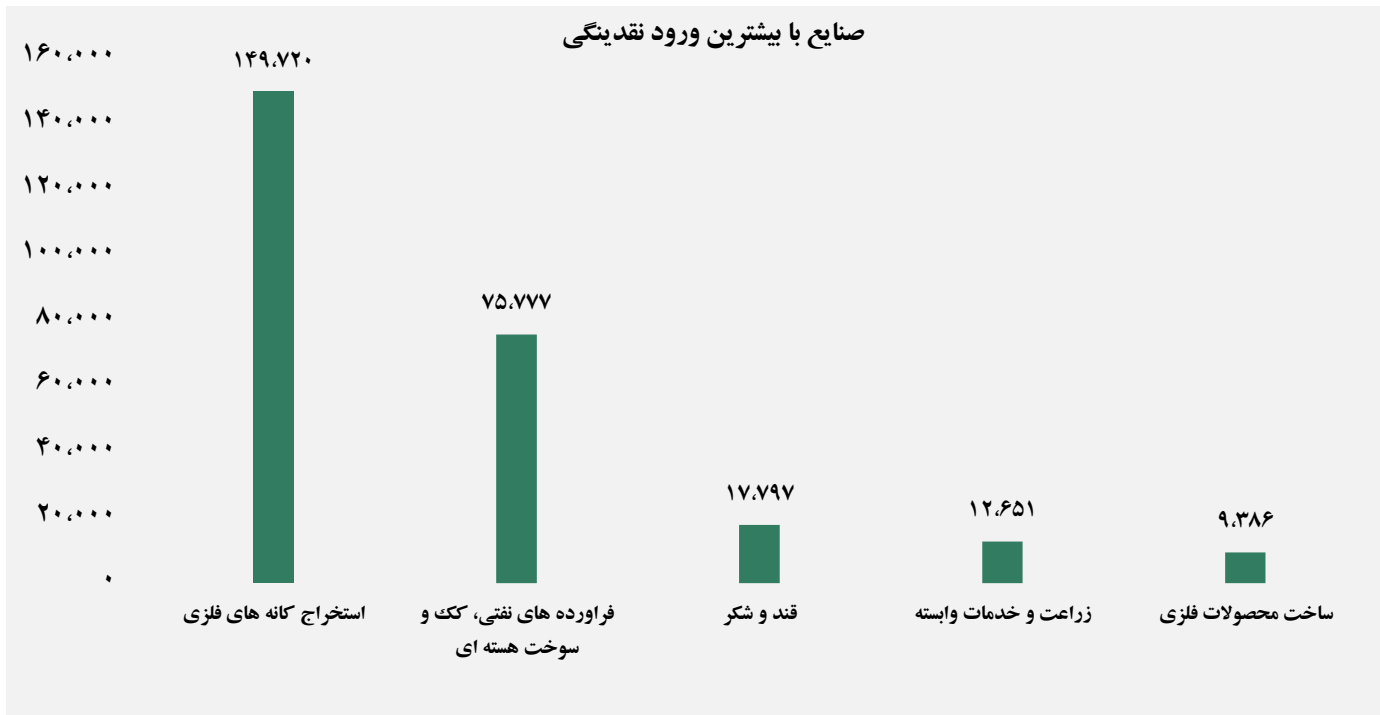
سهام با بیشترین خروج نقدینگی (میلیارد ریال)



واچ لیست

| ردیف | نماد | ردیف | نماد |
|------|---------|------|-------|
| ۱ | سیمرغ | ۹ | خصیر |
| ۲ | کبافق | ۱۰ | فرزین |
| ۳ | فنف | ۱۱ | وگردش |
| ۴ | فرز | ۱۲ | توسن |
| ۵ | گنگین | ۱۳ | شپدیس |
| ۶ | کماسه | ۱۴ | شیراز |
| ۷ | انرژی ۳ | ۱۵ | کیما |
| ۸ | حفارس | ۱۶ | قچار |

ورود و خروج نقدینگی به/از صنایع (میلیون ریال)



گروه مالی شهر گزارش روزانه تحلیل بازار