



گروه مالی شهر
SHAHR FINANCIAL GROUP

گزارش روزانه تحلیل بازار

معاونت سرمایه گذاری و توسعه

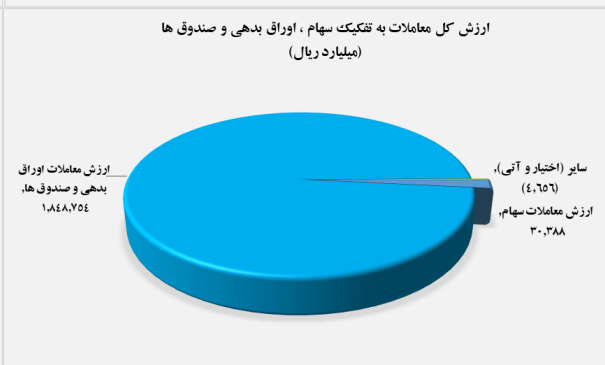
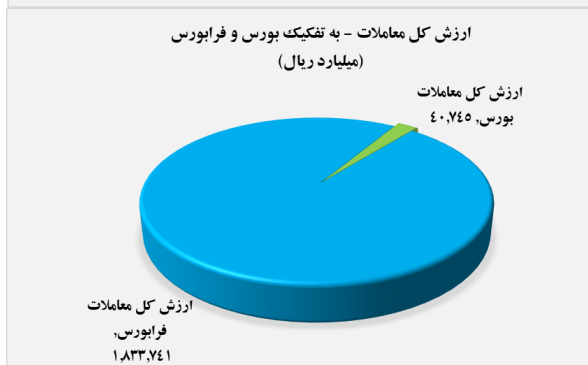
۱۴۰۰/۱۲/۲۳

www.sfg.ir - info@sfg.i



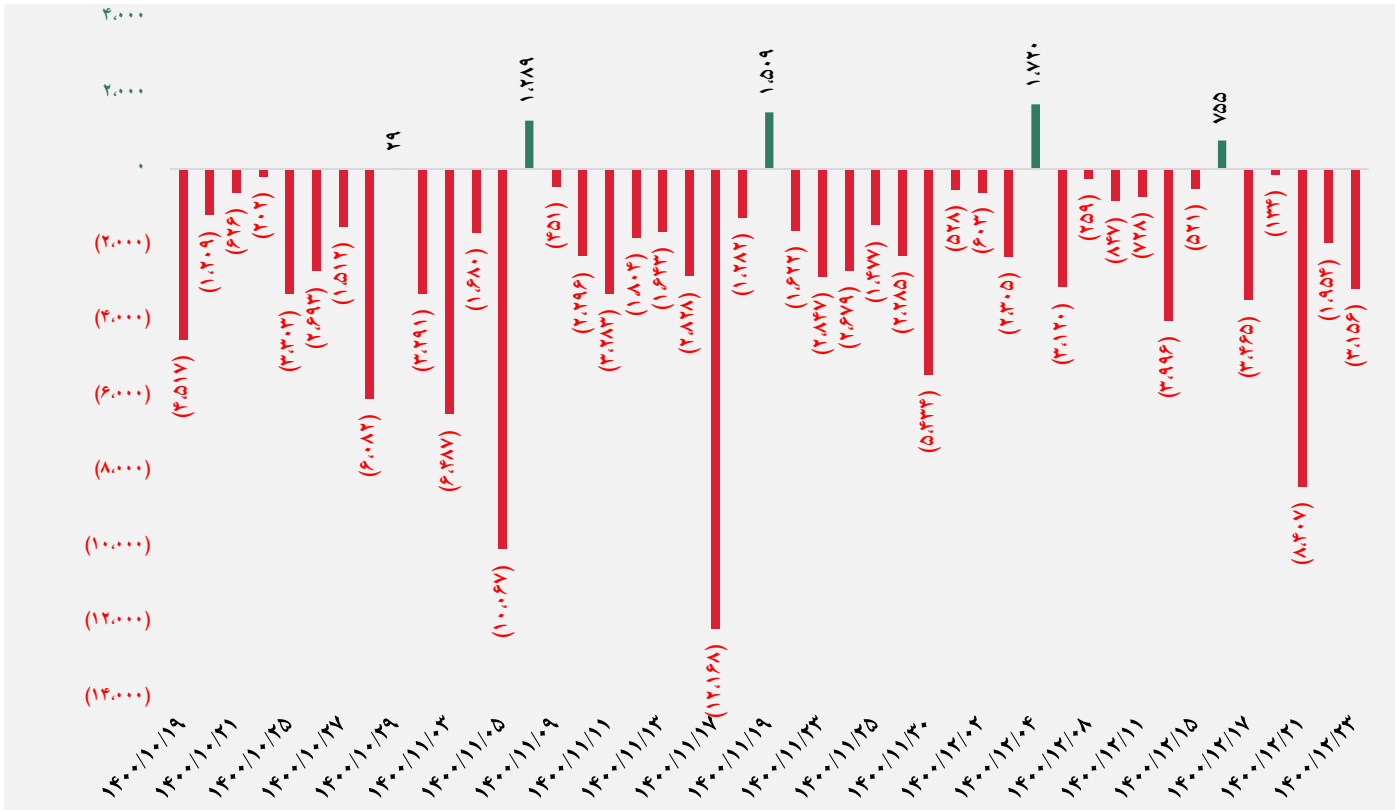
تصویر کلی بازار

فرا بورس		بورس	
۱۸,۱۳۸	شاخص کل	۱,۳۳۴,۷۸۱	شاخص کل
(۱۴)	تغییر شاخص	(۵۹۵)	تغییر شاخص
۱۳,۲۶۹,۵۲۳	ارزش بازار (میلیارد ریال)	۵۳,۳۳۲,۳۸۵	ارزش بازار (میلیارد ریال)
۱,۸۳۳,۷۴۱	ارزش معاملات (میلیارد ریال)	۴۰,۷۴۵	ارزش معاملات (میلیارد ریال)
بیشترین تاثیر مثبت در شاخص		بیشترین تاثیر مثبت در شاخص	
پاس		کگل	
دماوند		ومعادن	
کگهر		خودرو	
فرز		شیران	
بیشترین تاثیر منفی در شاخص		بیشترین تاثیر منفی در شاخص	
آریا		شپادیس	
غصینو		کچاد	
تجلی		شیراز	
توسن		برکت	

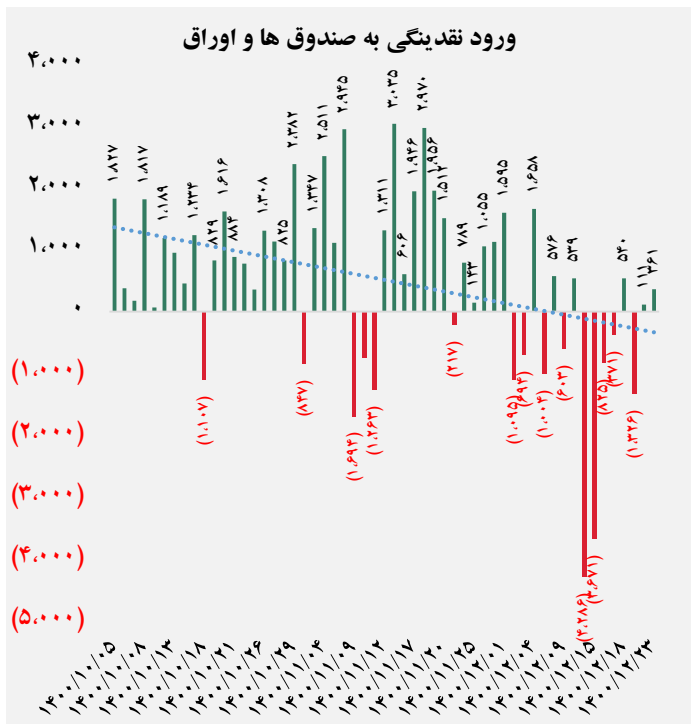
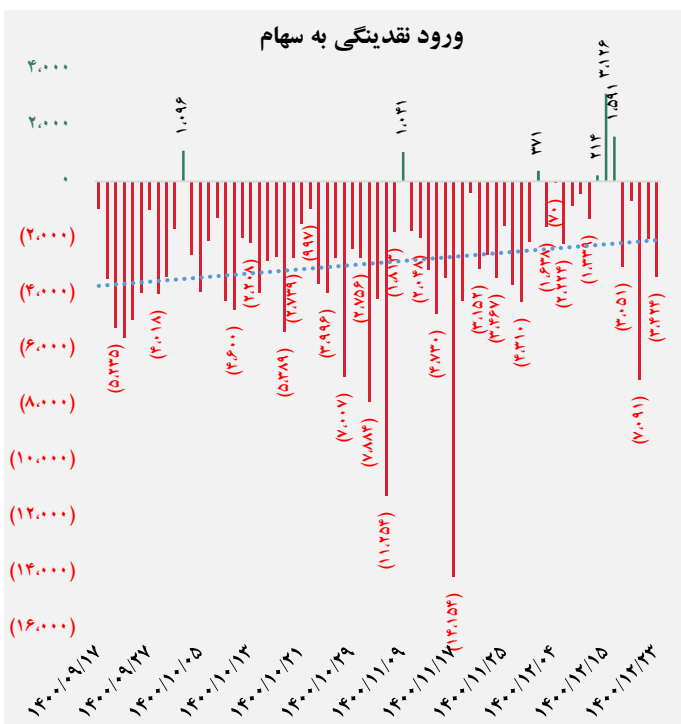




کل ورود نقدینگی حقیقی ها (میلیارد ریال)

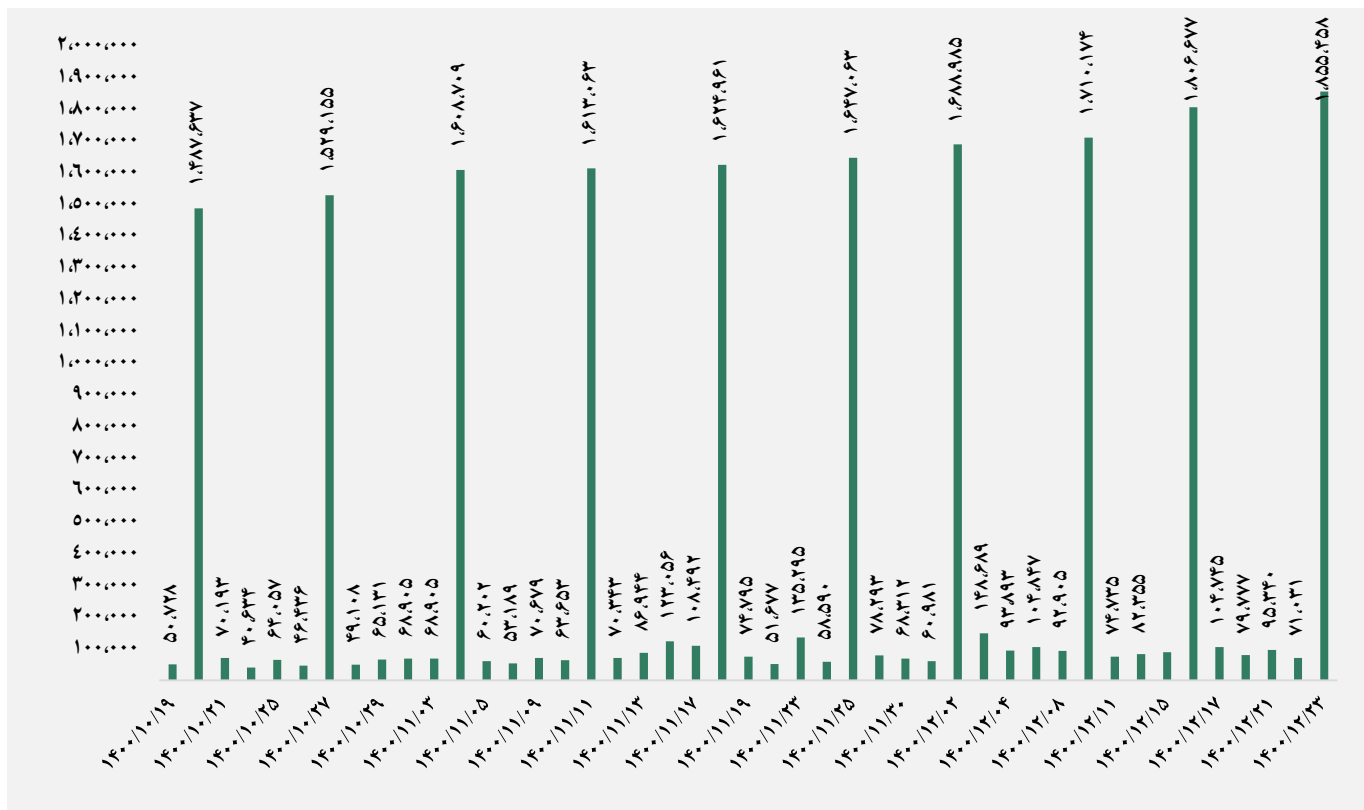


ورود نقدینگی حقیقی ها به تفکیک سهام و اوراق (میلیارد ریال)


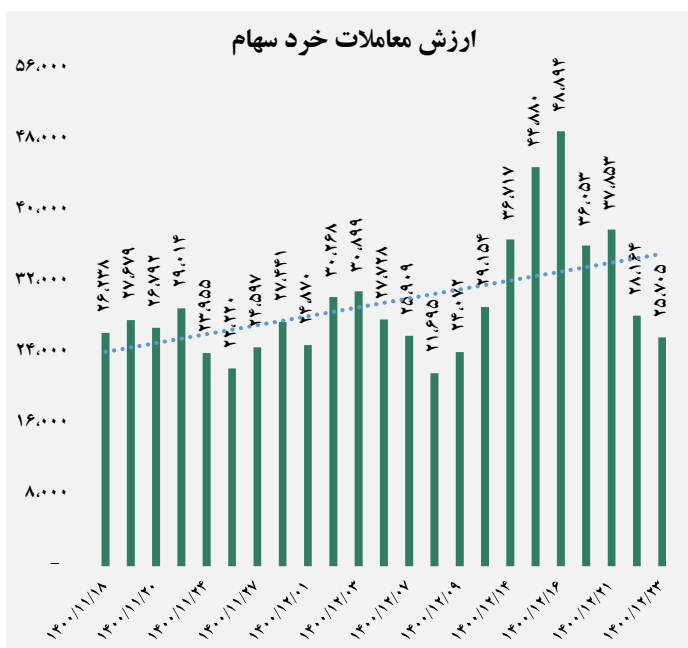




ارزش معاملات کل (میلیارد ریال)

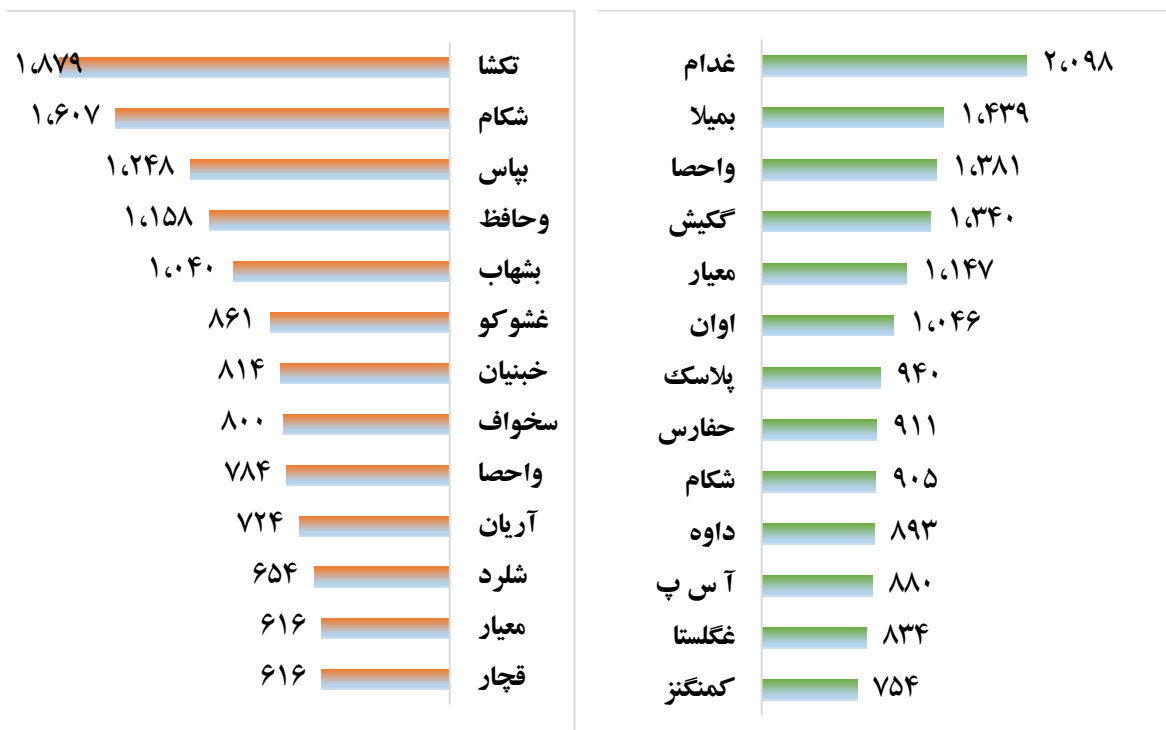


ارزش معاملات به تفکیک معاملات خرد و صندوق ها (میلیارد ریال)





بالاترین قدرت خرید و فروش حقیقی (میلیون ریال)



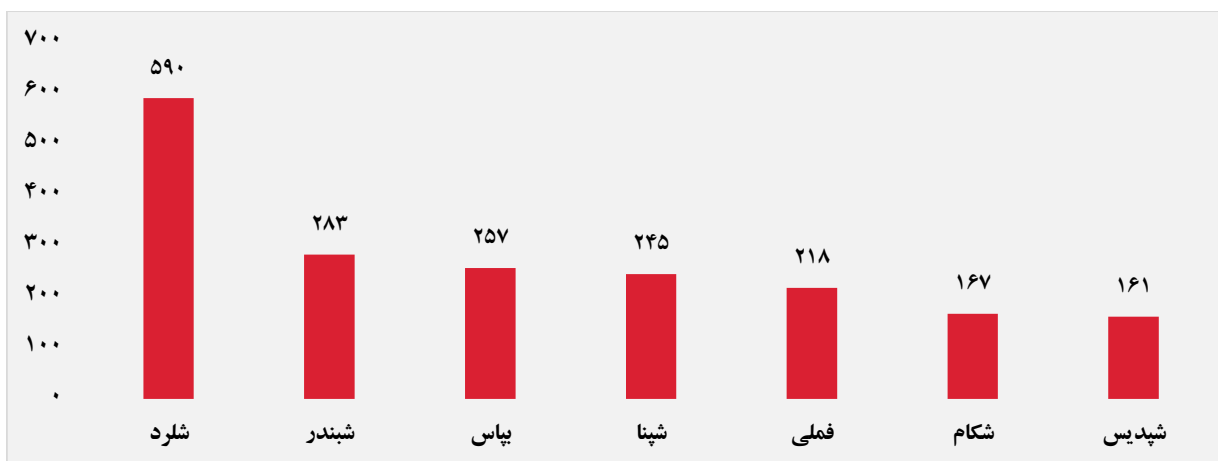
پول هوشمند

ردیف	ورود	ردیف	خروج
۱	مبین	۱	شرنگی
۲	دکپسول	۲	غبشهر
۳	غدام	۳	وخاور
۴	حریل	۴	وملل
۵	خرینگ	۵	غشو کو
۶	چکارن	۶	سرچشمه
۷	سفانو	۷	غصینو
۸	معیار	۸	ثنوسا
۹	پیوند	۹	وپست
۱۰	بجهرم	۱۰	تپکو

سهام با بیشترین ورود نقدینگی (میلیارد ریال)



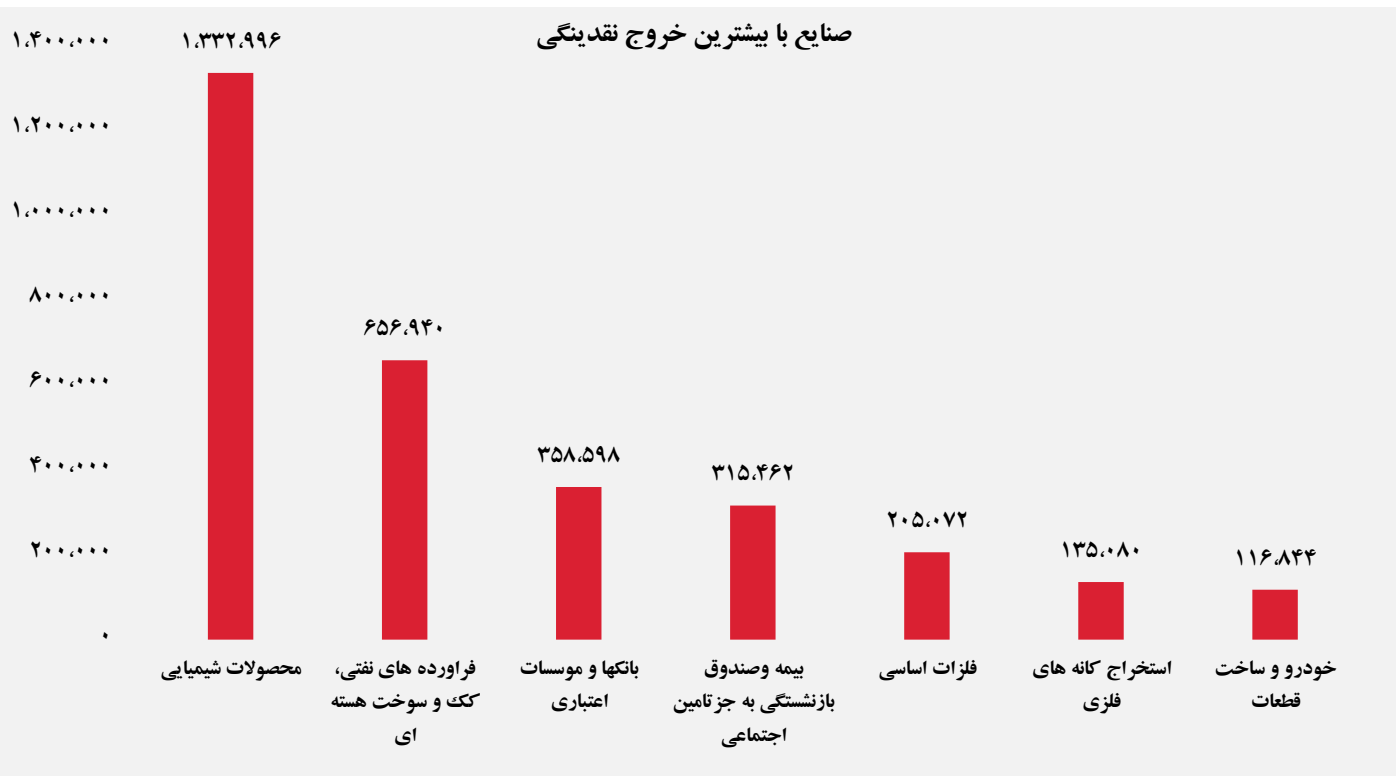
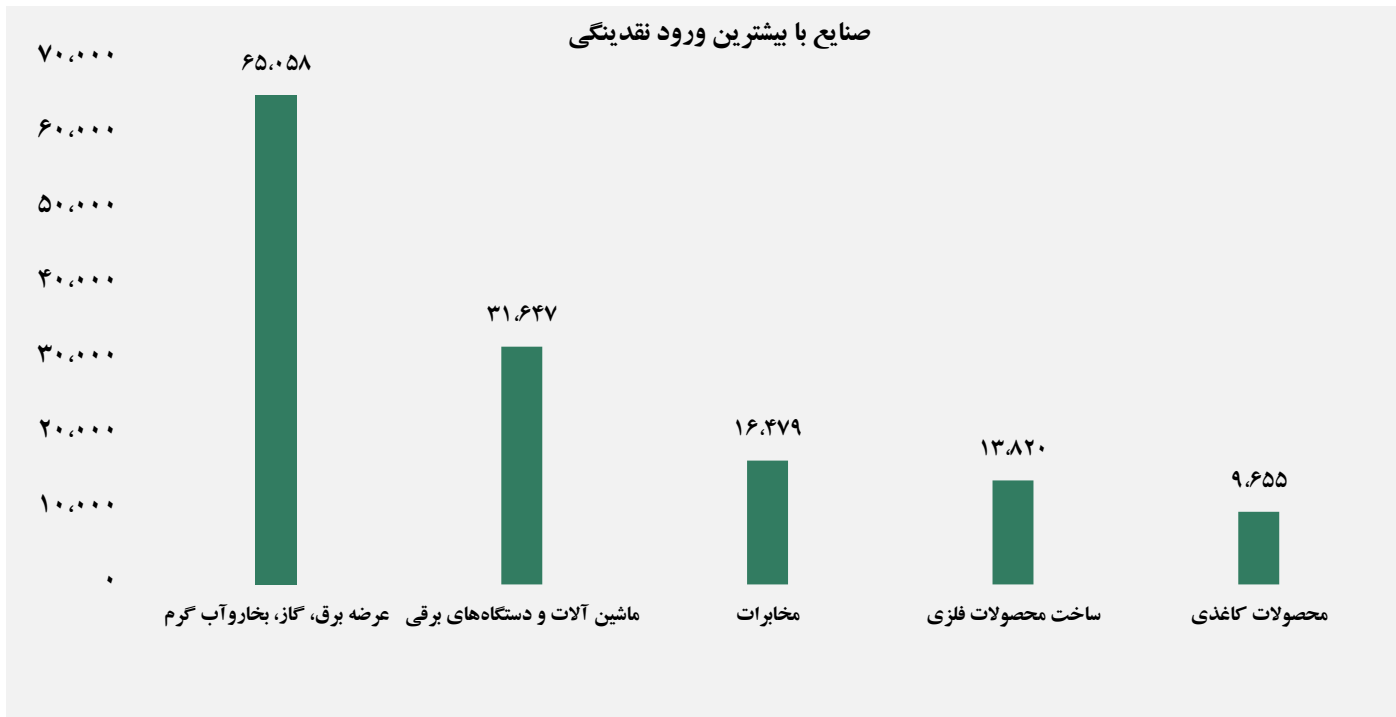
سهام با بیشترین خروج نقدینگی (میلیارد ریال)



واچ لیست

ردیف	نماد	ردیف	نماد
۱	خنصیر	۹	زاگرس
۲	شلرد	۱۰	شاوان
۳	فزر	۱۱	شنوسا
۴	انرژی ۳	۱۲	شیراز
۵	نفت	۱۳	حگردش
۶	سیمرغ	۱۴	غپاک
۷	شپدیس	۱۵	کبافق
۸	توسن	۱۶	تشرق

ورود و خروج نقدینگی به/از صنایع (میلیون ریال)



گروه مالی شهر گزارش روزانه تحلیل بازار