



گروه مالی شهر
SHAHR FINANCIAL GROUP

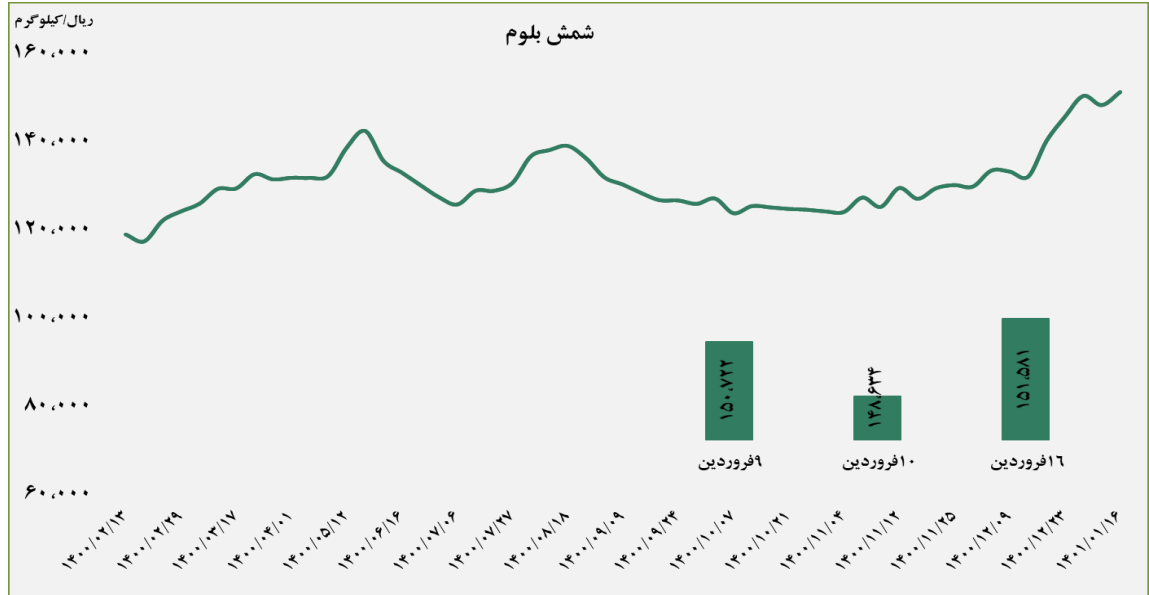
گزارش معاملات در بورس کالا

۱۴۰۱/۰۱/۱۶

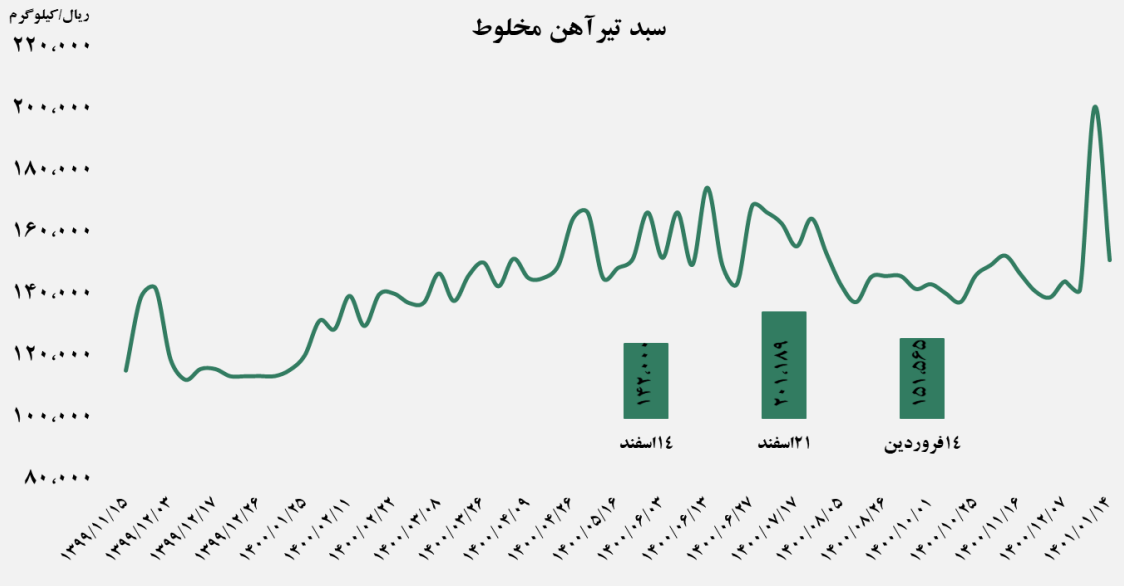
www.sfg.ir - info@sfg.ir

■ عرضه کننده:

آهن و فولاد ارفع - ذوب آهن اصفهان - مجتمع فولاد خراسان -
 مجتمع ذوب آهن فولاد خزر - فولاد کاوه جنوب کیش -
 فولاد کویر دامغان



سبد تیر آهن مخلوط

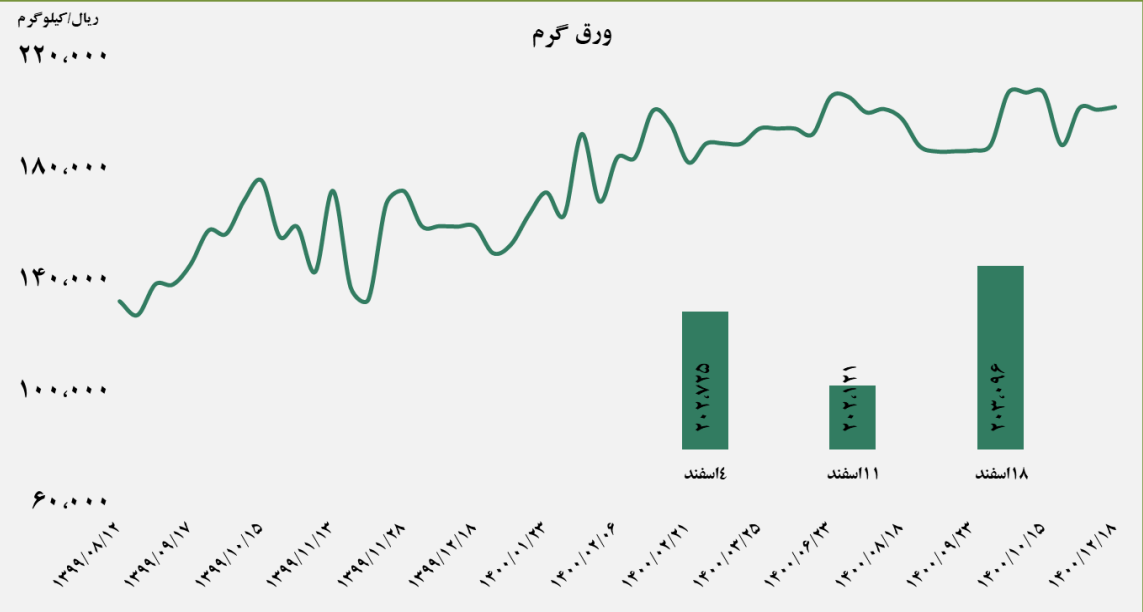


■ عرضه کننده:

ذوب آهن اصفهان - مجتمع فولاد ظفر بناب

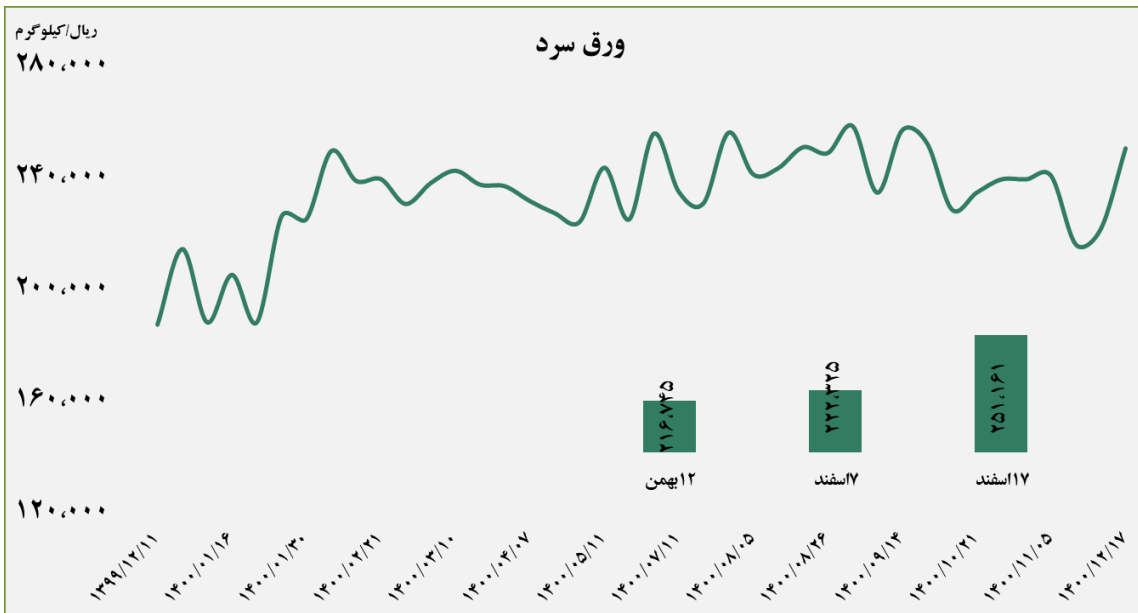
■ عرضه کننده:

فولاد مبارکه اصفهان - نورد و تولید قطعات فولادی



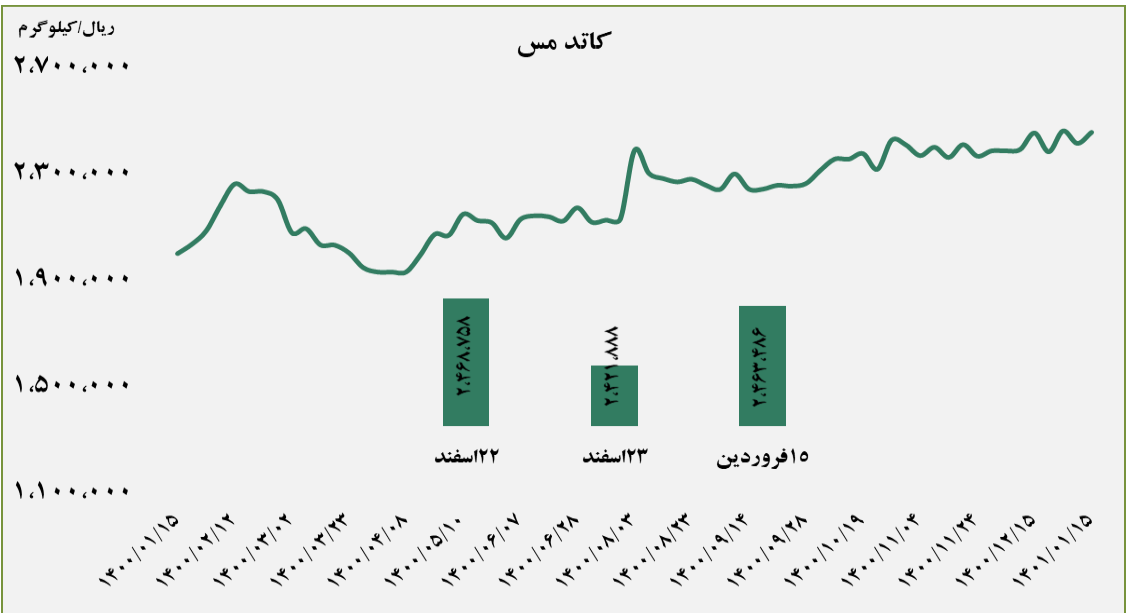
■ عرضه کننده:

فولاد مبارکه اصفهان - فولاد غرب آسیا - صنایع هفت الماس



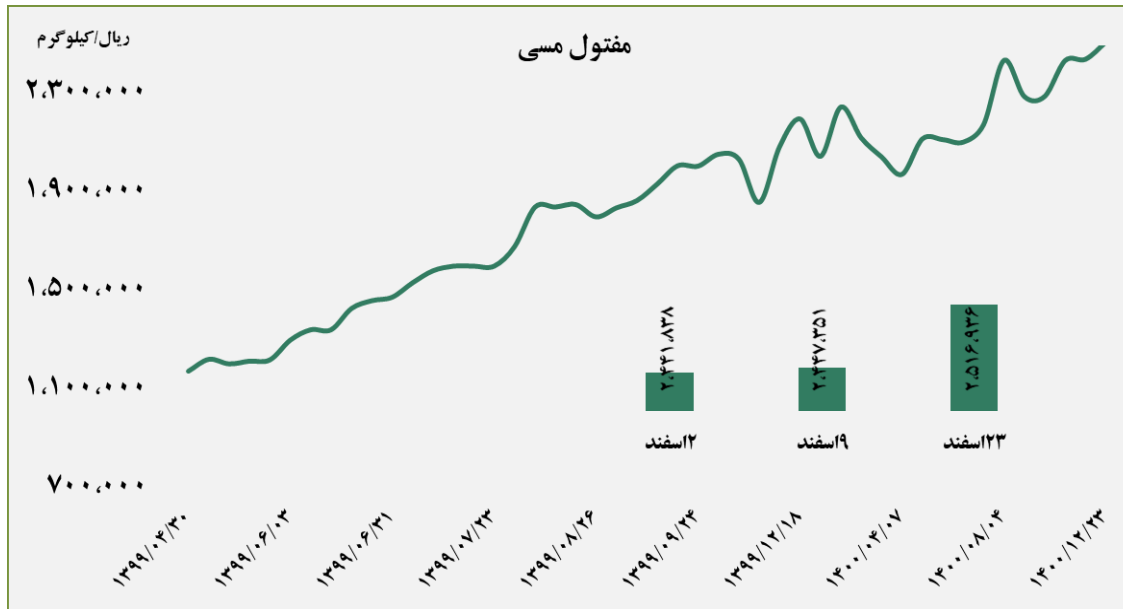
■ عرضه کننده:

شرکت ملی صنایع مس ایران - فرآوری مس درخشان
تخت گنبد



■ عرضه کننده:

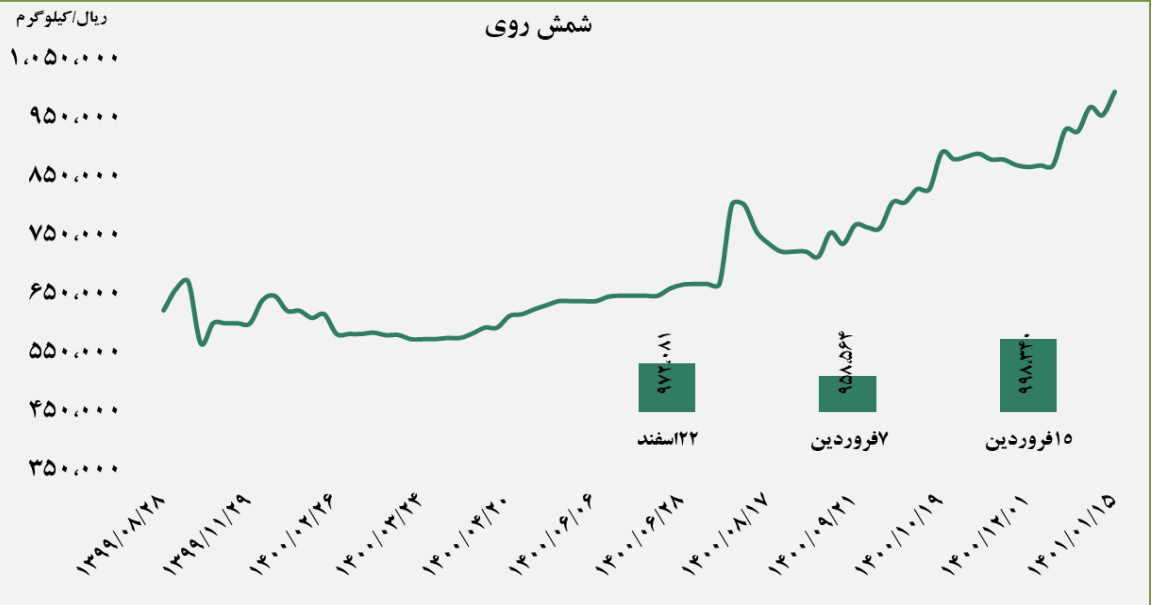
صنایع تولیدی دنیای مس کاشان - گیل راد شمال -
شرکت ملی صنایع مس ایران





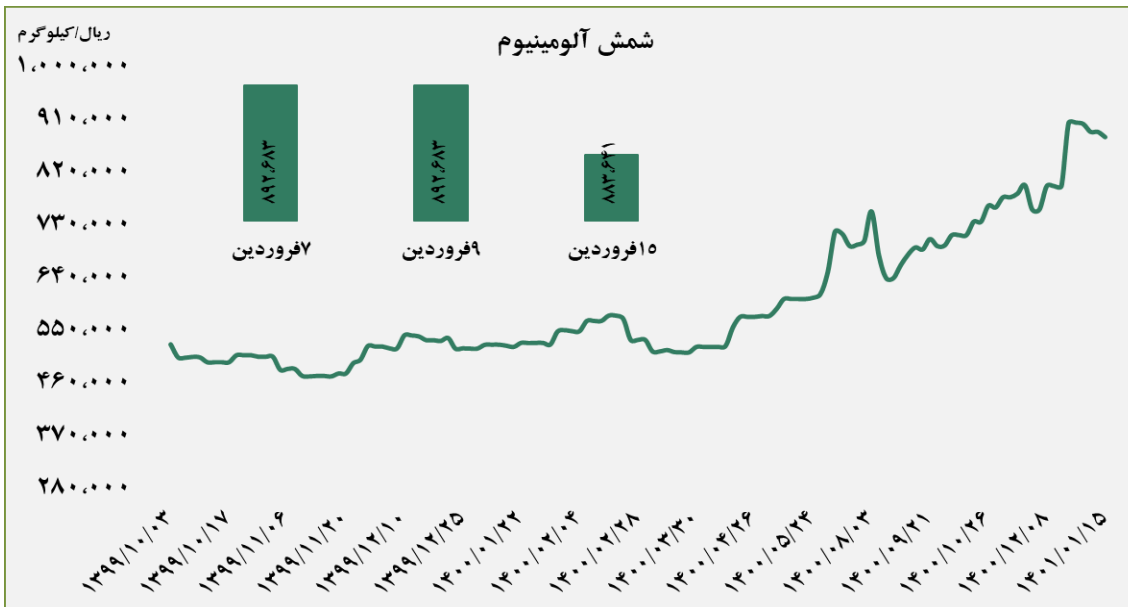
■ عرضه کننده:

ملی سرب و روی ایران - سپنتا روی - تولیدی روی بندر عباس - ذوب احیای روی قشم - گسترش صنایع روی ایرانیان - فرآوری مواد معدنی ایران



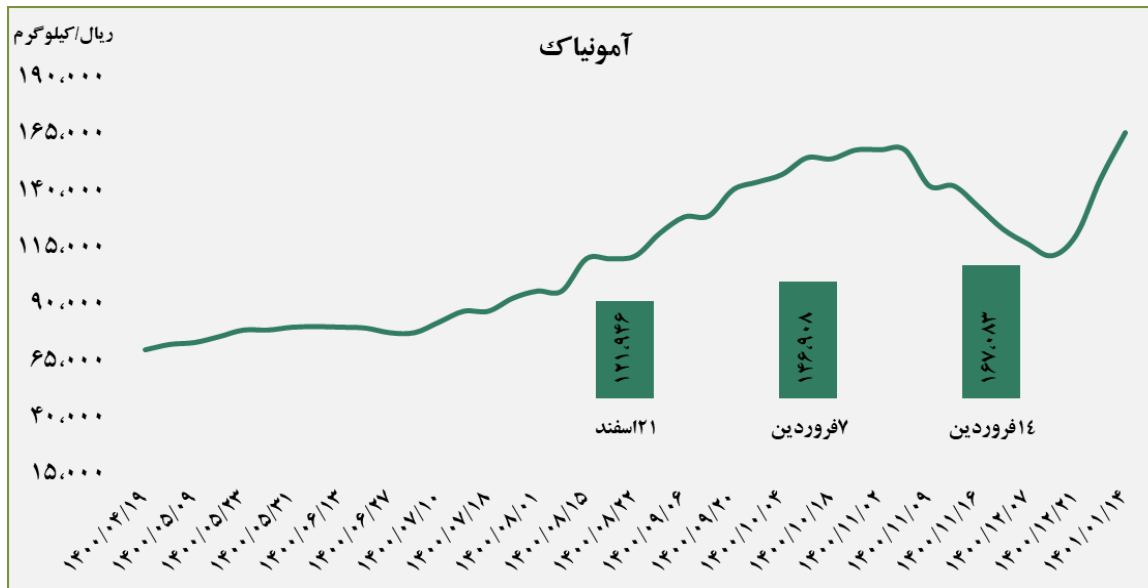
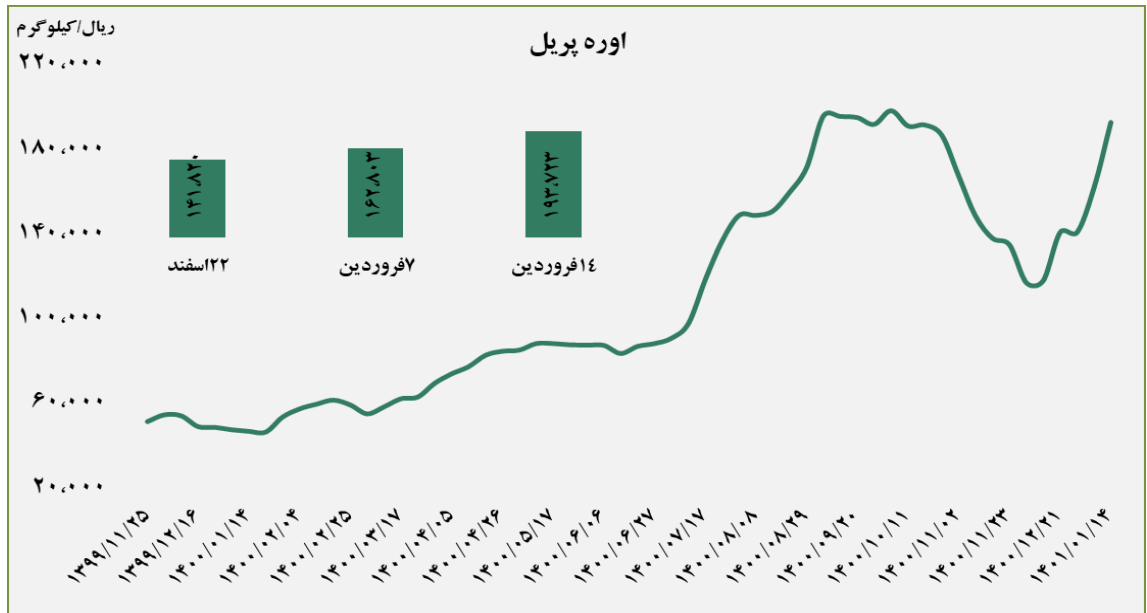
■ عرضه کننده:

آلومینیوم ایران - مجتمع صنایع آلومینیوم جنوب - آلومینیوم المهدی - آلومینای ایران



■ عرضه کننده:

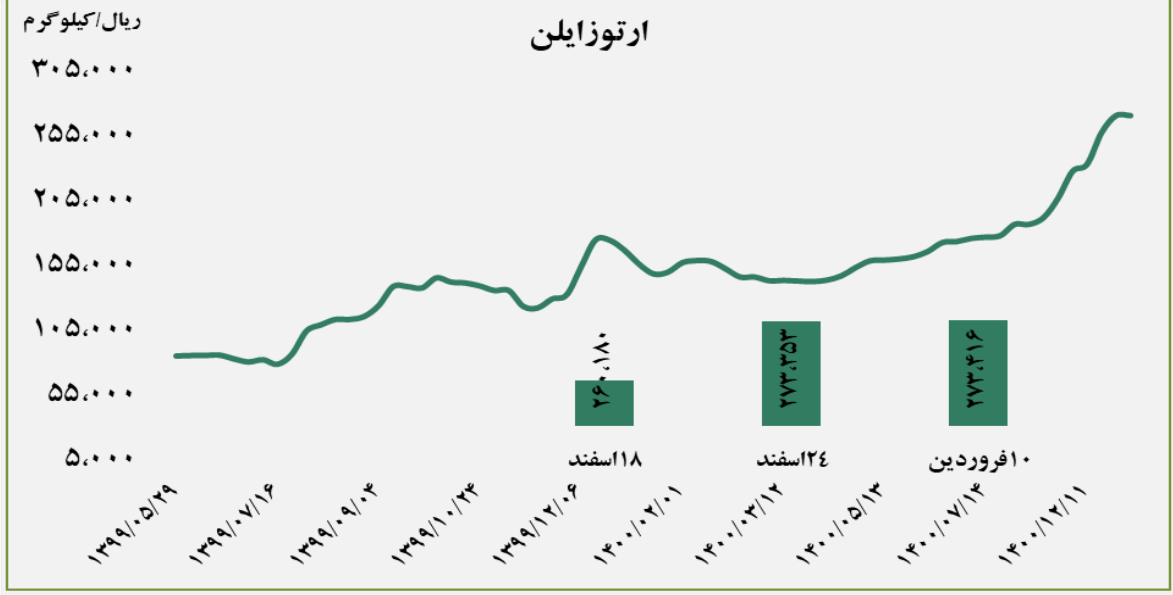
پتروشیمی خراسان - پتروشیمی شیراز - پتروشیمی پردیس - پتروشیمی کرمانشاه - پتروشیمی رازی



■ عرضه کننده:

پتروشیمی خراسان - پتروشیمی شیراز

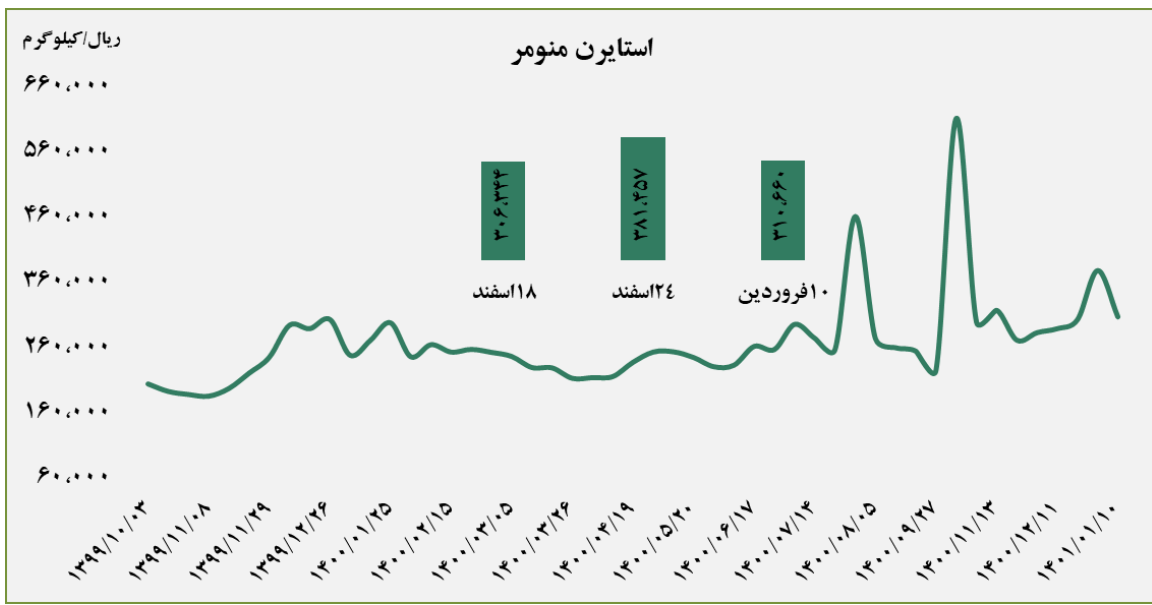
ارتوزایلین



■ عرضه کننده:

پتروشیمی برزویه

استایرن منومر



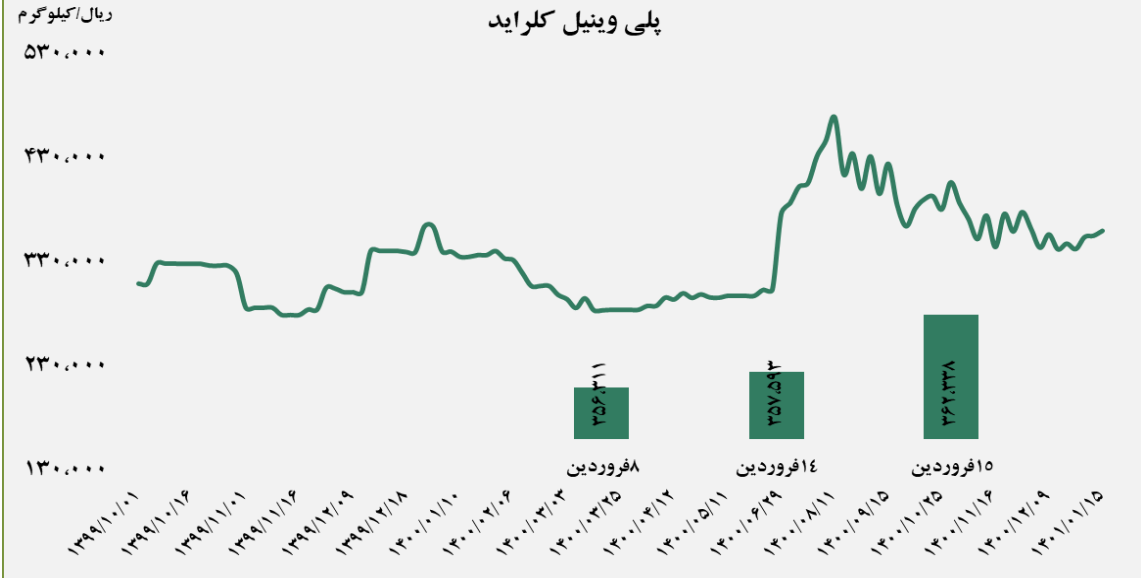
■ عرضه کننده:

پتروشیمی پارس

گروه مالی شهر گزارش معاملات در بورس کالا

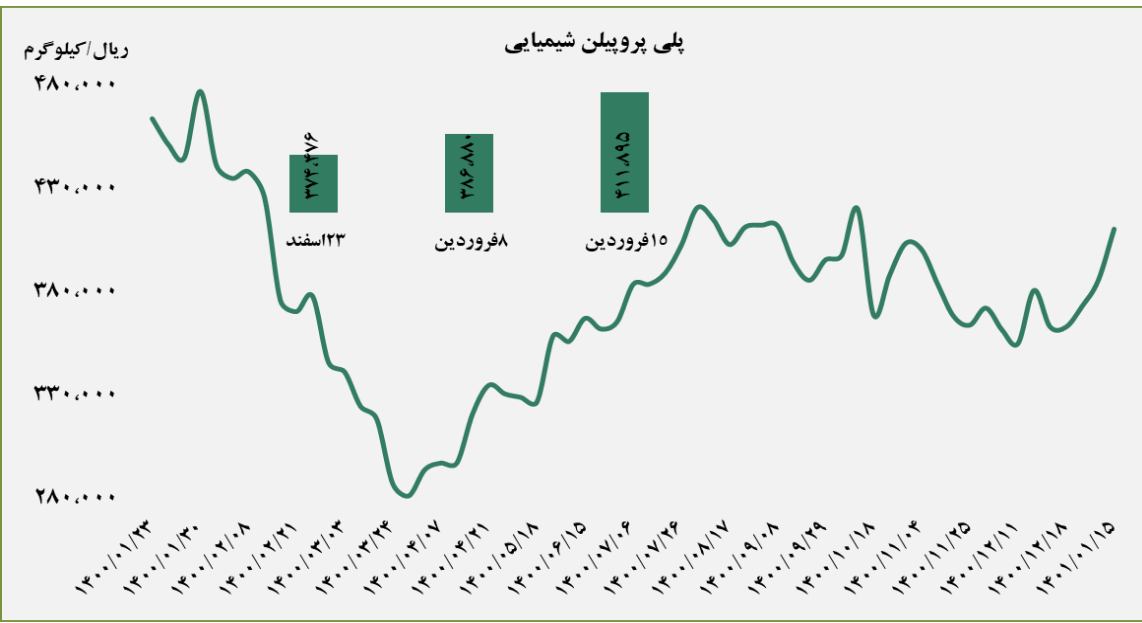
■ عرضه کننده:

پتروشیمی غدیر - پتروشیمی آبادان - پتروشیمی بندر امام - پتروشیمی اروند



■ عرضه کننده:

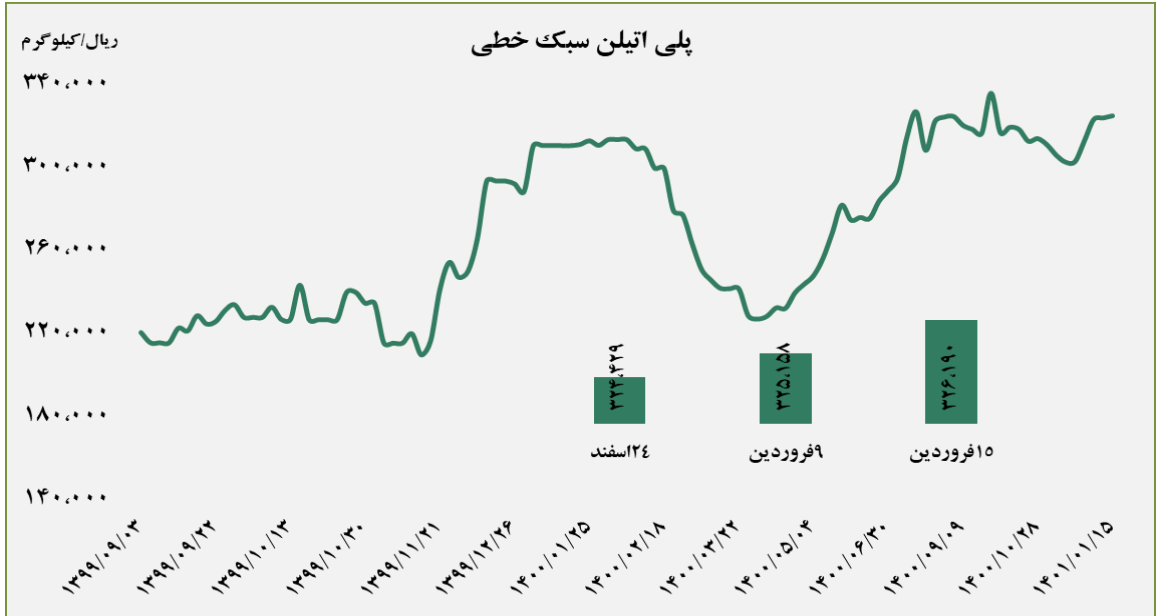
پتروشیمی مارون - پلی پروپیلن جم - نوپر زرشیمی - پتروشیمی رجال - پتروشیمی سازند



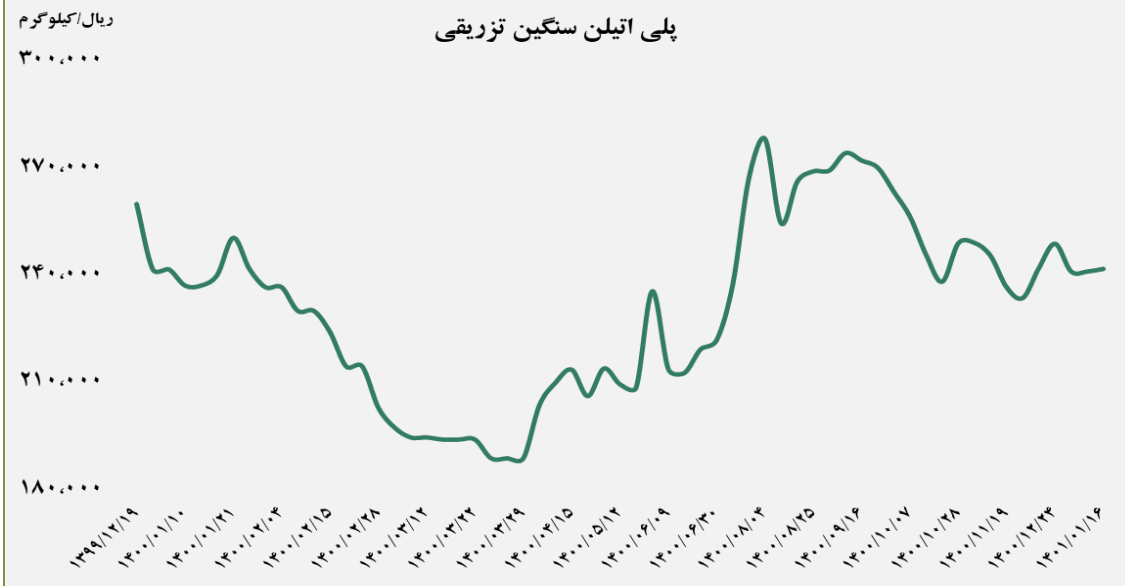
گروه مالی شهر گزارش معاملات در بورس کالا

■ عرضه کننده:

پتروشیمی شازند - پتروشیمی مهاباد - پتروشیمی امیرکبیر
- پتروشیمی جم



پلی اتیلن سنگین تزریقی

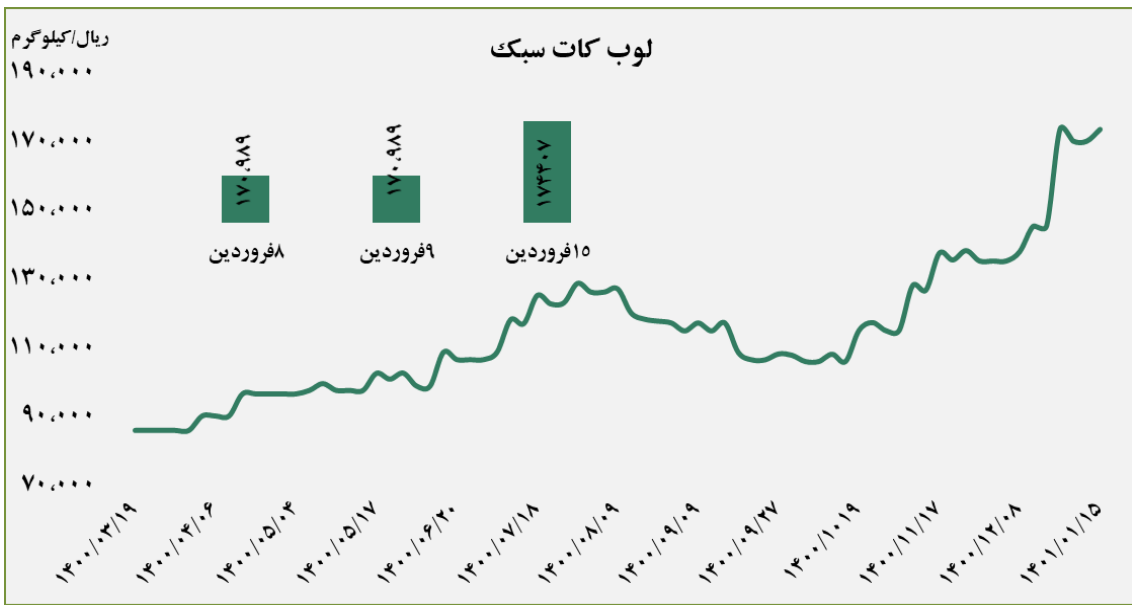
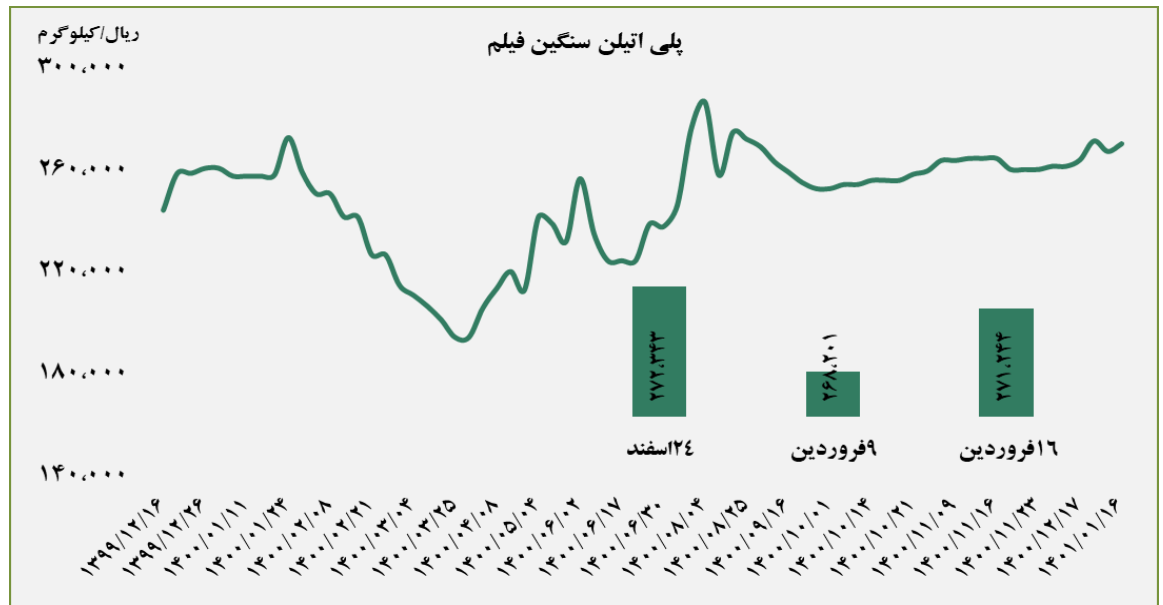


■ عرضه کننده:

پتروشیمی لرستان - پتروشیمی بندر امام - پتروشیمی جم
- پتروشیمی تبریز

■ عرضه کننده:

پتروشیمی آریا ساسول - پتروشیمی مهر - پتروشیمی ایلام
- پتروشیمی مارون



■ عرضه کننده:

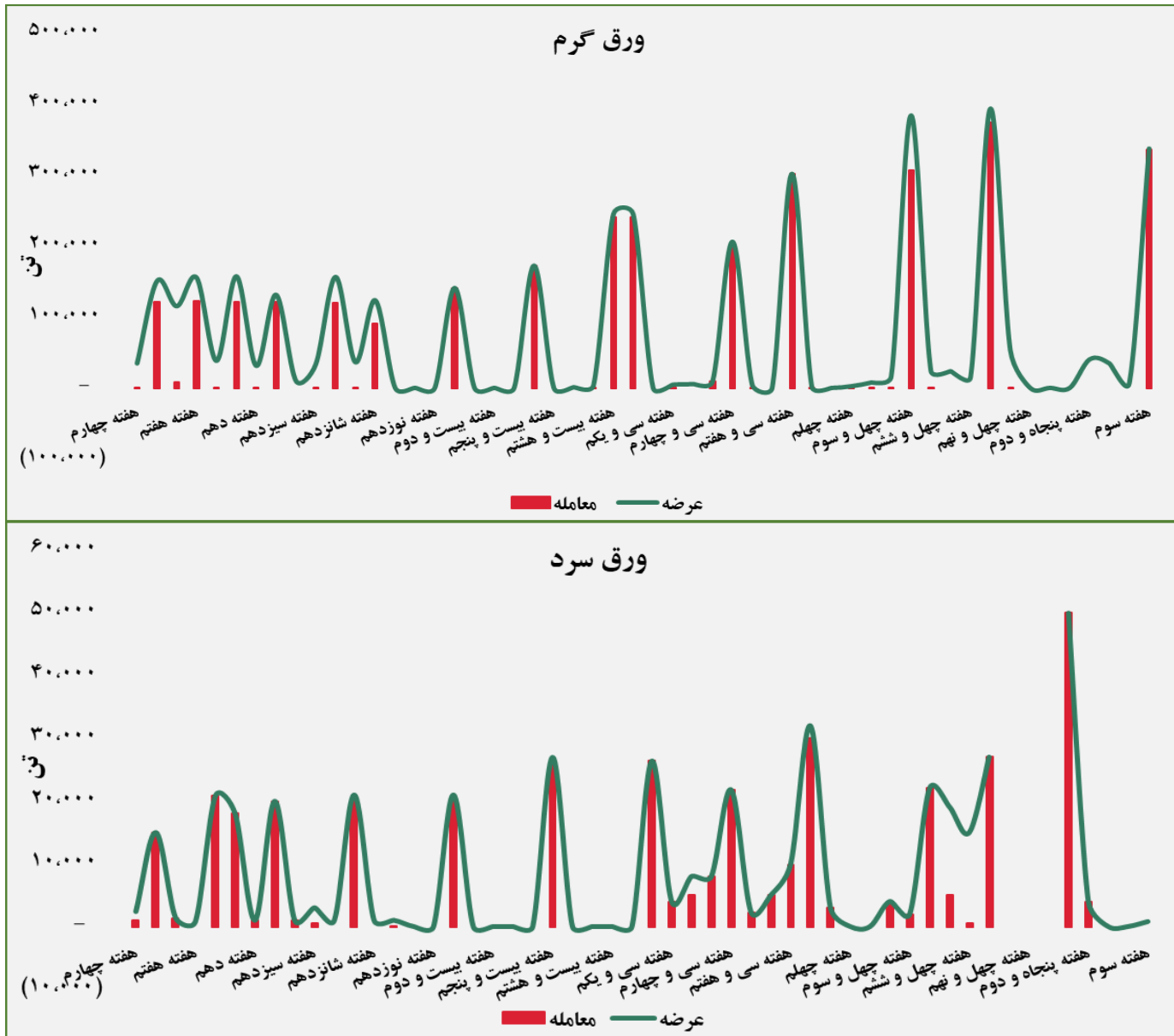
پالایش نفت بندر عباس - پالایش نفت اصفهان - پالایش نفت تهران - پالایش نفت تبریز - پالایش نفت آبادان

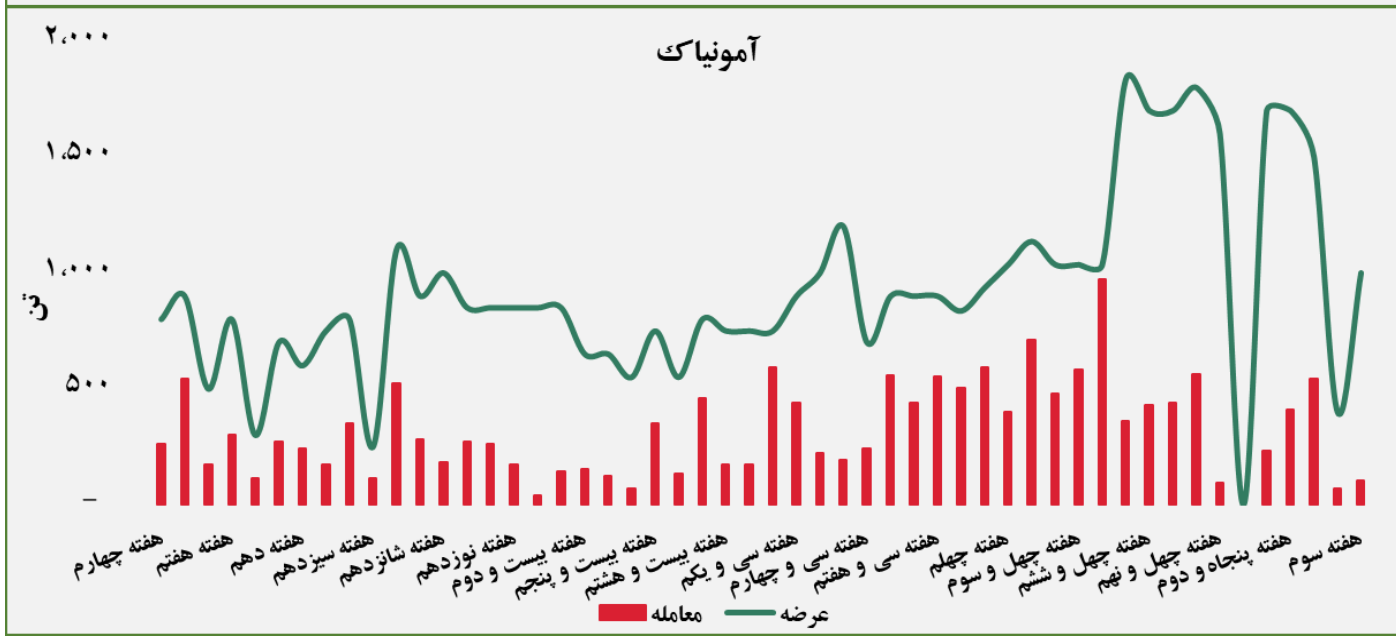
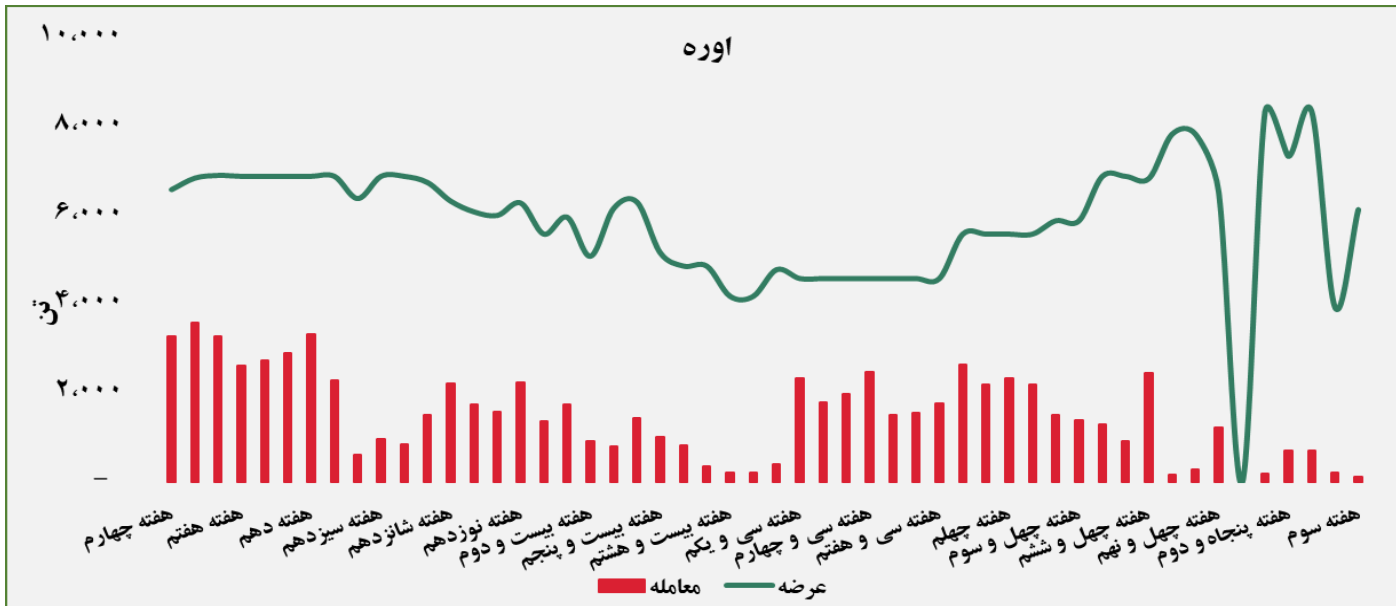
گروه مالی شهر گزارش معاملات در بورس کالا

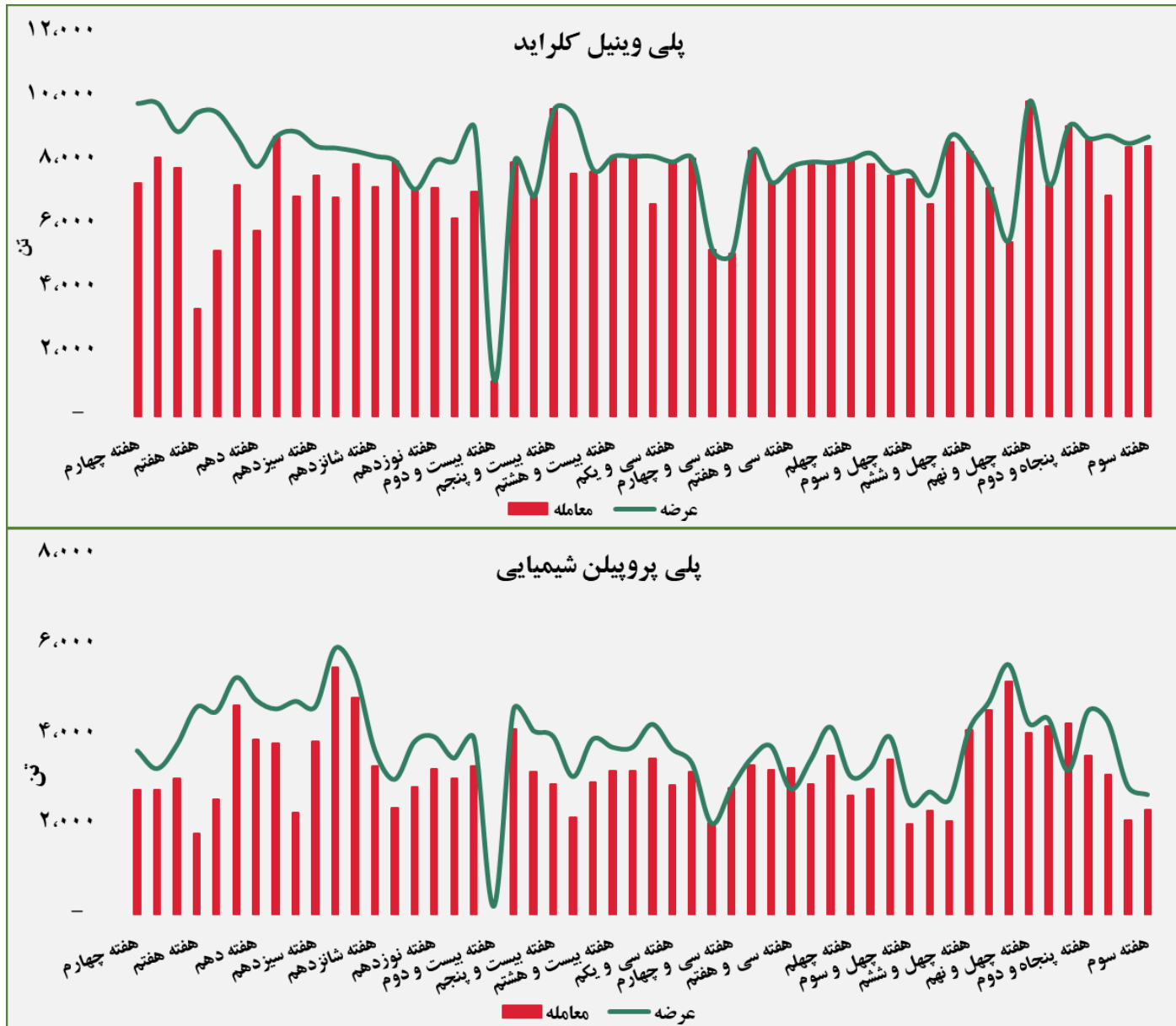
حجم عرضه و معامله هفتگی در بورس کالا (سال ۱۴۰۱)



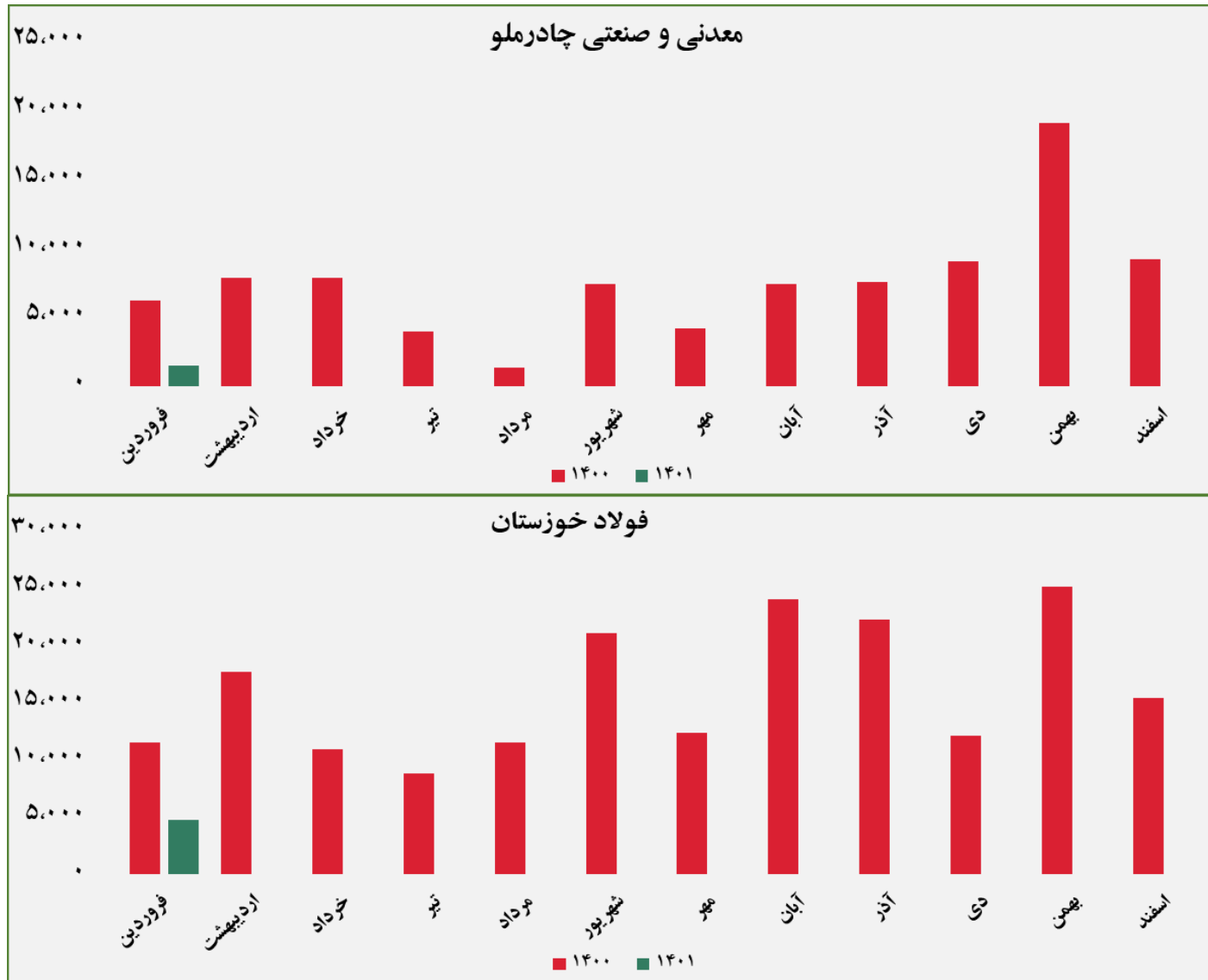
گروه مالی شهر گزارش معاملات در بورس کالا







مبلغ فروش شرکت ها برای کلیه محصولات در بورس کالا (میلیارد ریال)



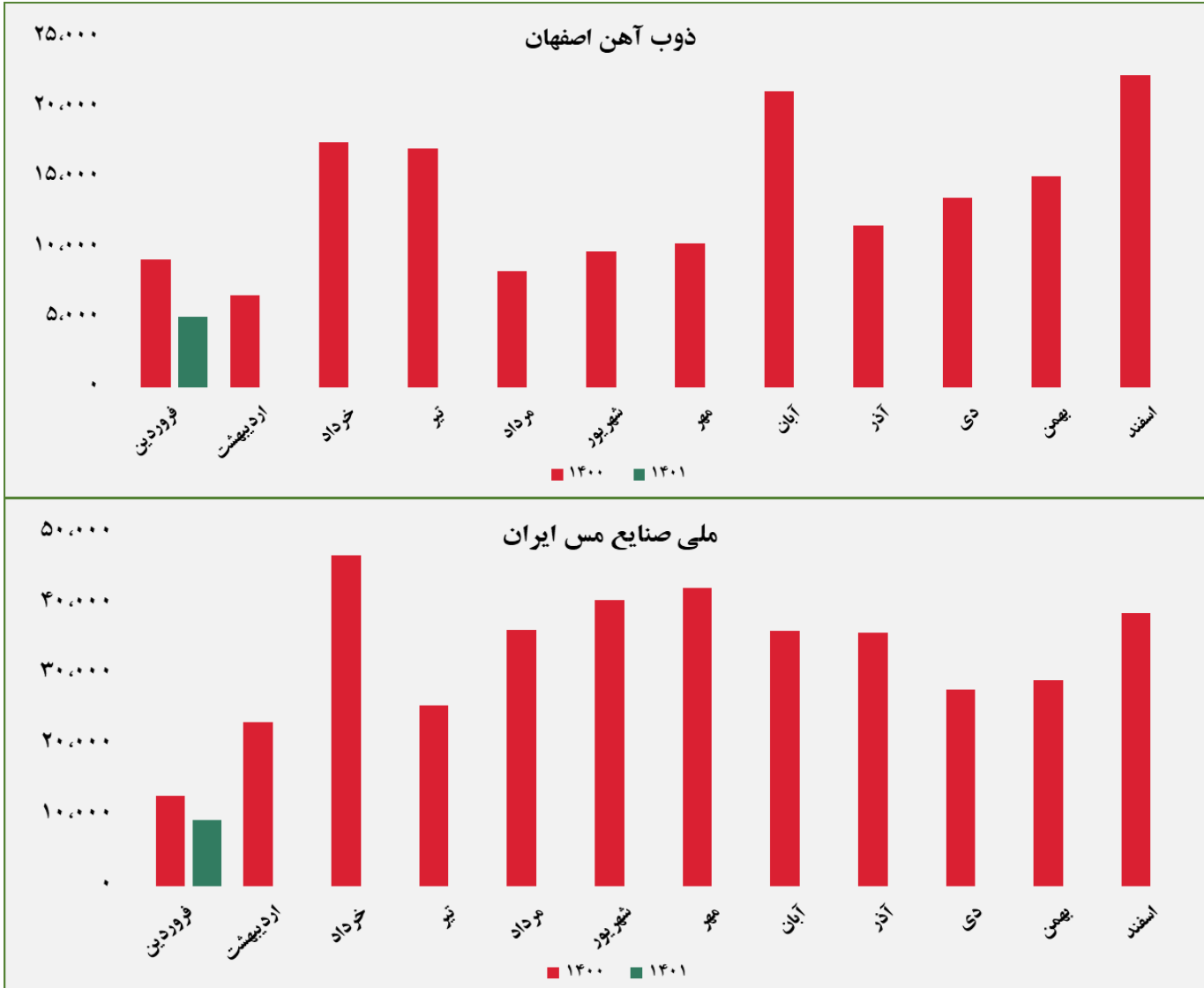
گروه مالی شهر گزارش معاملات در بورس کالا

مبلغ فروش شرکت ها برای کلیه محصولات در بورس کالا (میلیارد ریال)



گروه مالی شهر گزارش معاملات در بورس کالا

مبلغ فروش شرکت ها برای کلیه محصولات در بورس کالا (میلیارد ریال)



گروه مالی شهر گزارش معاملات در بورس کالا

مبلغ فروش شرکت ها برای کلیه محصولات در بورس کالا (میلیارد ریال)



گروه مالی شهر گزارش معاملات در بورس کالا

مبلغ فروش شرکت ها برای کلیه محصولات در بورس کالا (میلیارد ریال)



گروه مالی شهر گزارش معاملات در بورس کالا

مبلغ فروش شرکت ها برای کلیه محصولات در بورس کالا (میلیارد ریال)



گروه مالی شهر گزارش معاملات در بورس کالا

مبلغ فروش شرکت ها برای کلیه محصولات در بورس کالا (میلیارد ریال)



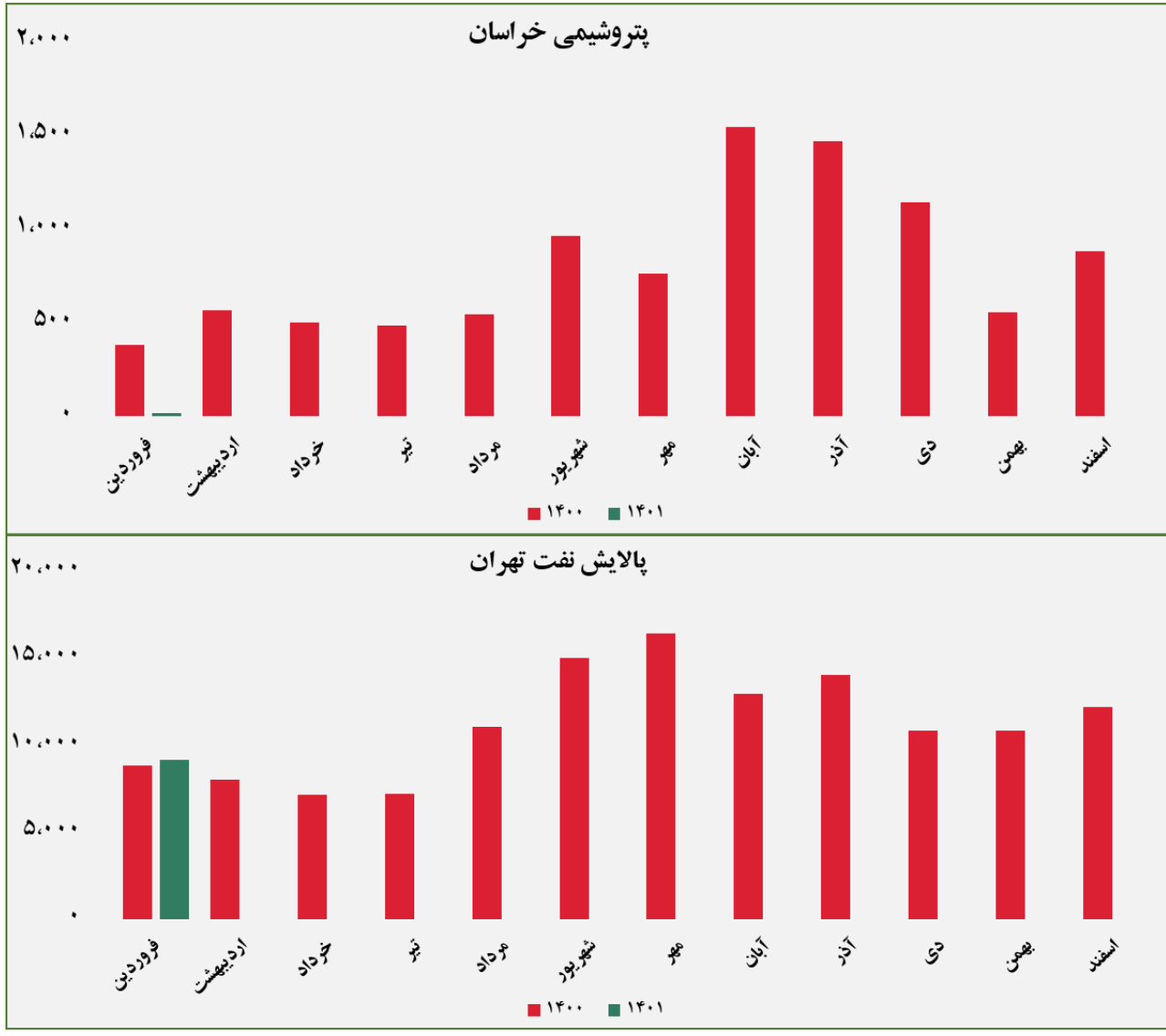
گروه مالی شهر گزارش معاملات در بورس کالا

مبلغ فروش شرکت ها برای کلیه محصولات در بورس کالا (میلیارد ریال)



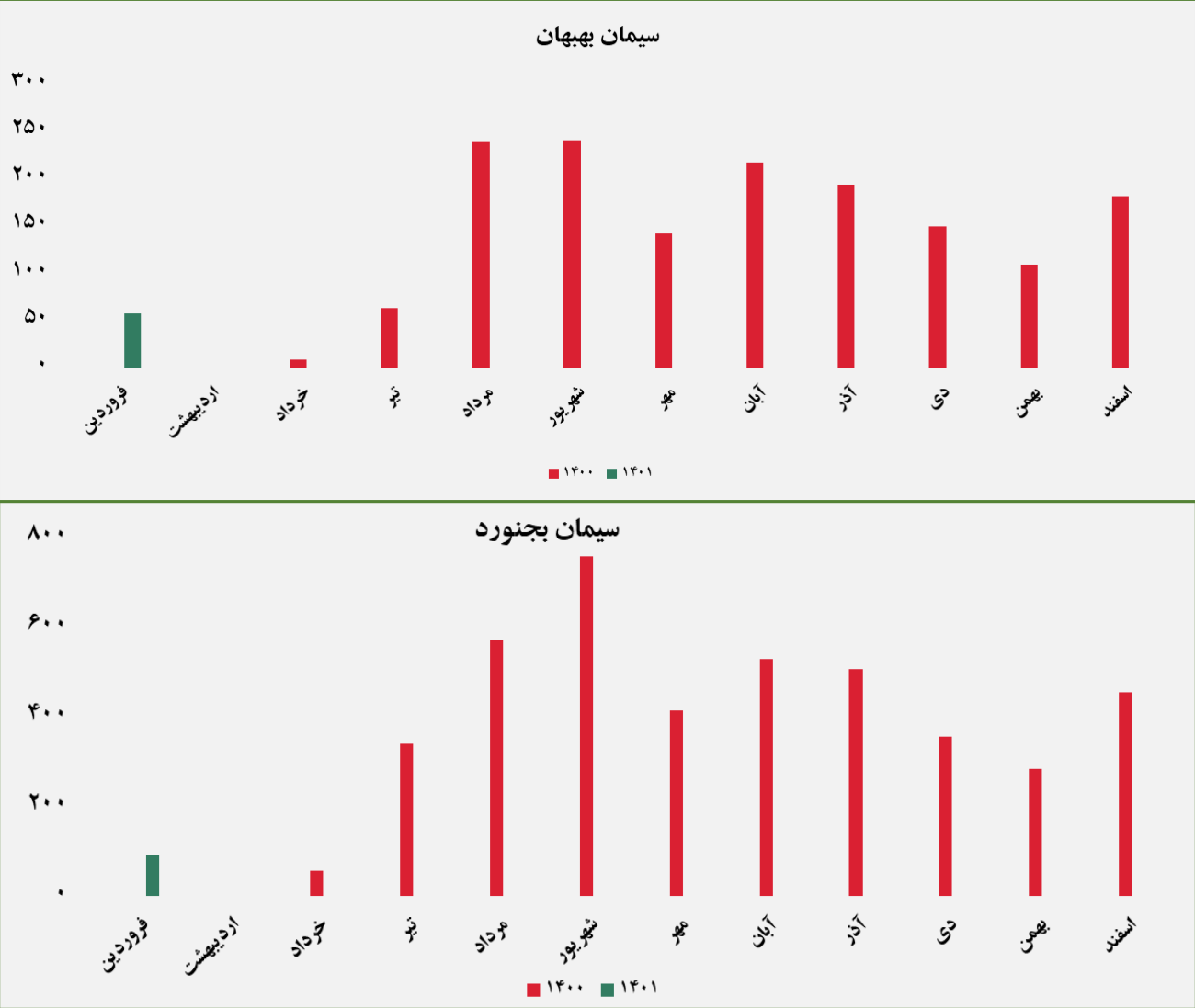
گروه مالی شهر گزارش معاملات در بورس کالا

مبلغ فروش شرکت ها برای کلیه محصولات در بورس کالا (میلیارد ریال)



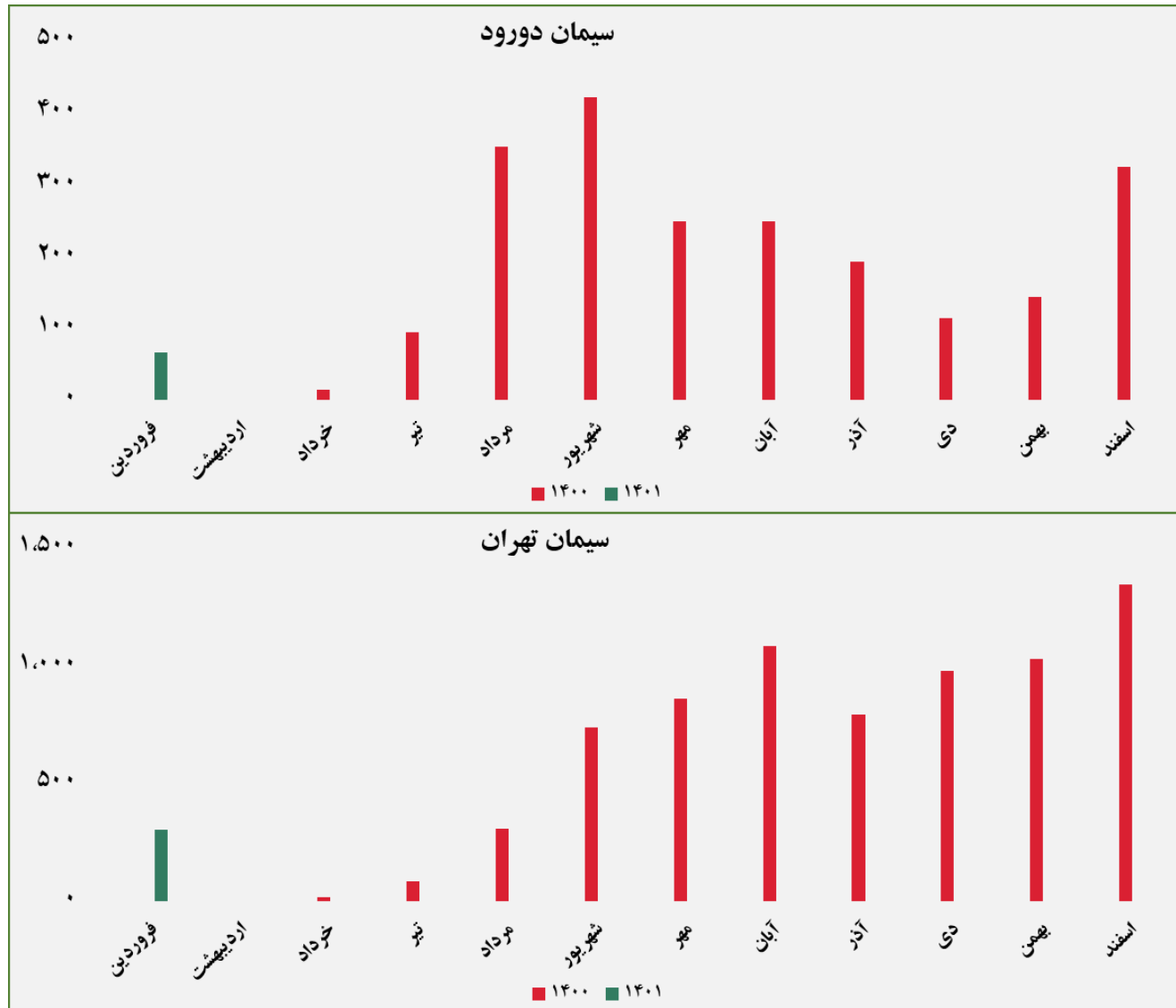
گروه مالی شهر گزارش معاملات در بورس کالا

مبلغ فروش شرکت ها برای کلیه محصولات در بورس کالا (میلیارد ریال)



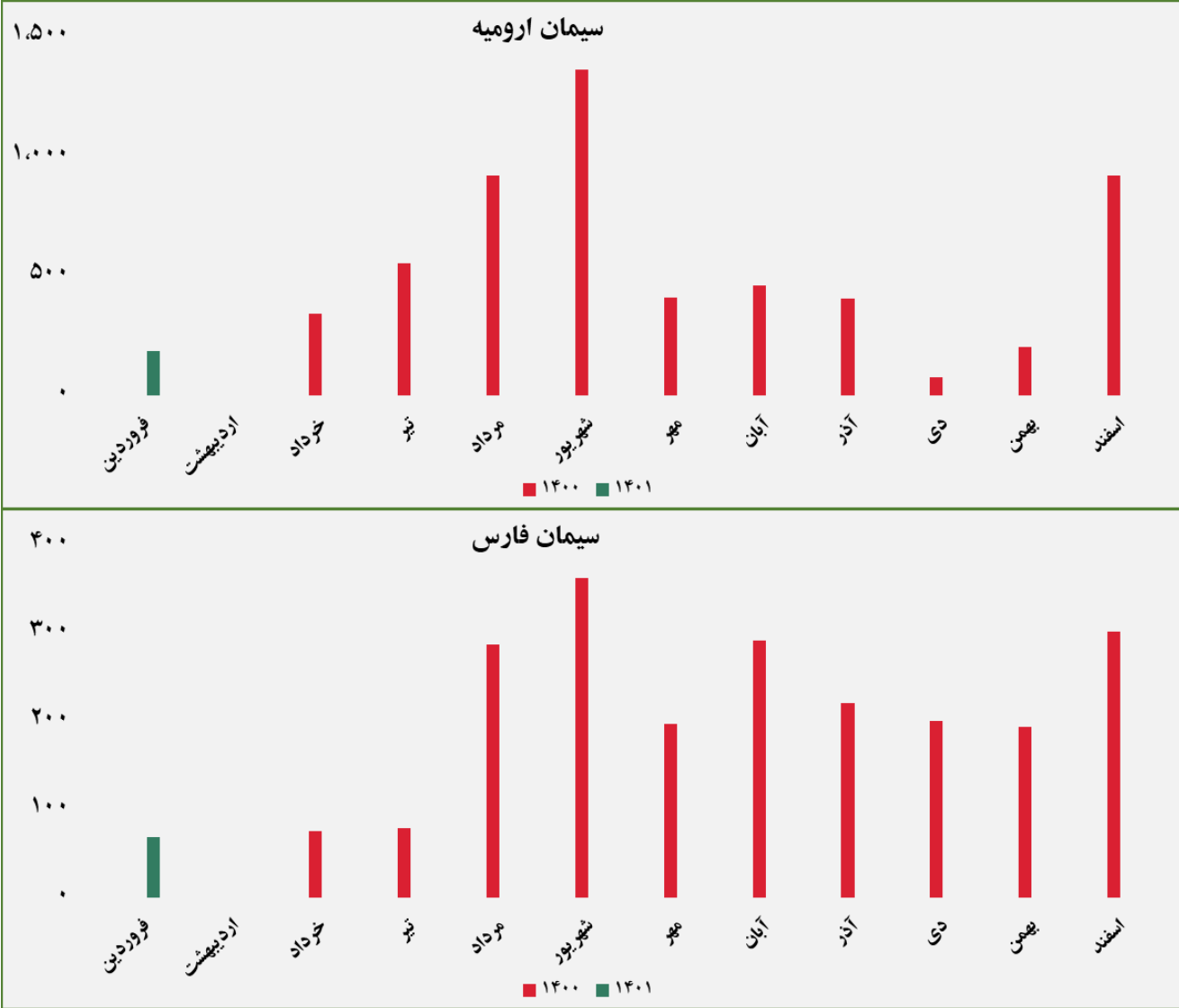
گروه مالی شهر گزارش معاملات در بورس کالا

مبلغ فروش شرکت‌ها برای کلیه محصولات در بورس کالا (میلیارد ریال)



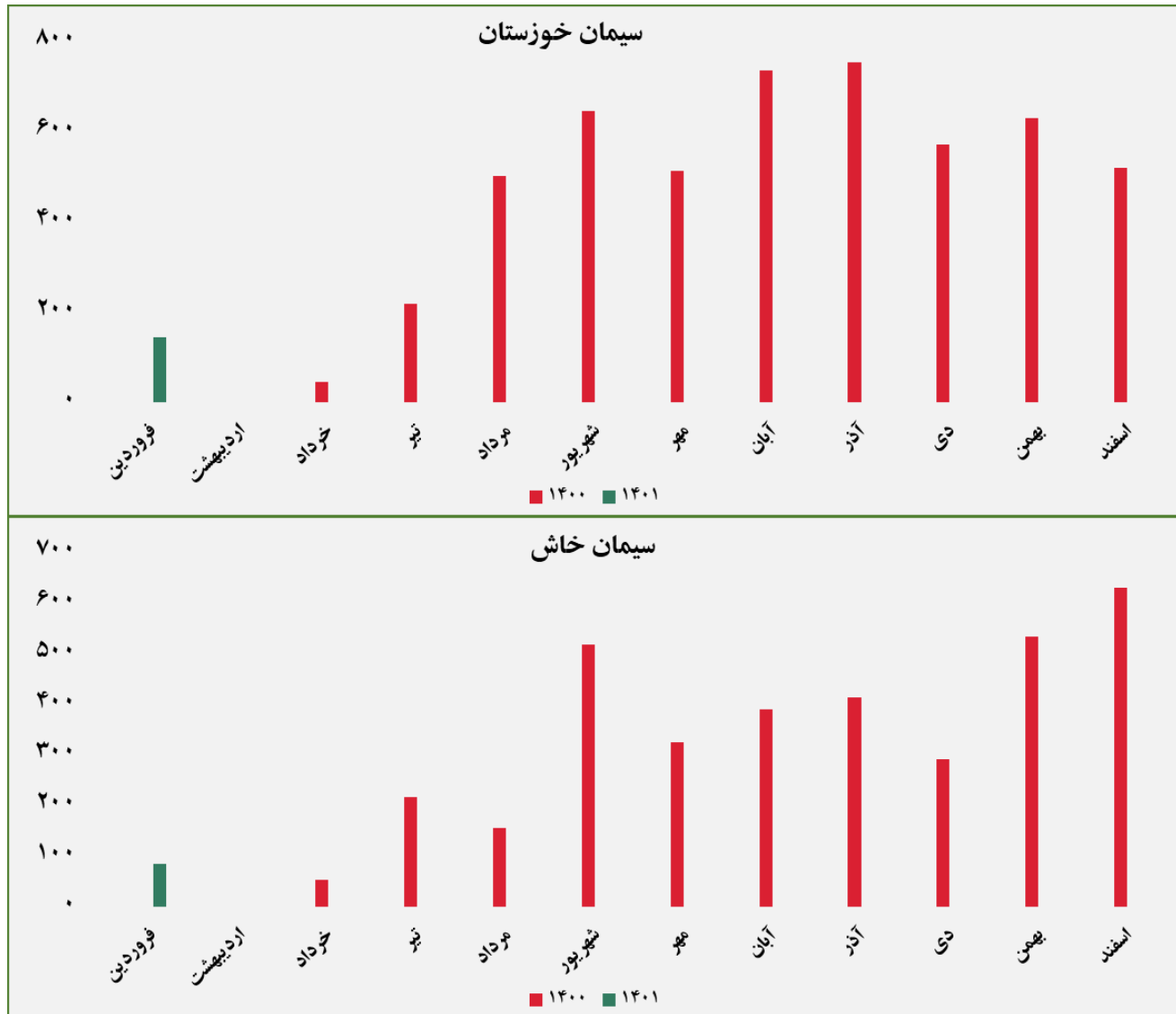
گروه مالی شهر گزارش معاملات در بورس کالا

مبلغ فروش شرکت ها برای کلیه محصولات در بورس کالا (میلیارد ریال)



گروه مالی شهر گزارش معاملات در بورس کالا

مبلغ فروش شرکت ها برای کلیه محصولات در بورس کالا (میلیارد ریال)



گروه مالی شهر گزارش معاملات در بورس کالا



ردیف	نام محصول	تاریخ آخرین معامله	واحد	آخرین قیمت	میانگین هفته گذشته	میانگین یک ماه گذشته	میانگین سه ماه گذشته	تغییرات آخرین قیمت نسبت به		
								هفته گذشته	ماه گذشته	سه ماه گذشته
۱	شمش بلوم	۱۴۰۱/۰۱/۱۶	ریال/کیلوگرم	۱۵۱,۵۸۱	۱۴۹,۶۷۸	۱۳۶,۰۷۰	۱۲۹,۴۵۱	۱٪	۱۱.۴٪	۱۷.۱٪
۲	ورق گرم	۱۴۰۰/۱۲/۱۸		۲۰۳,۰۹۶	-	۲۰۲,۶۴۷	۲۰۳,۱۵۵	-	۰.۲٪	۰.۰٪
۳	ورق سرد	۱۴۰۰/۱۲/۱۷		۲۵۱,۱۶۱	-	۲۳۶,۷۴۳	۲۳۶,۶۰۱	-	۶.۱٪	۶.۲٪
۴	سبد تیرآهن مخلوط	۱۴۰۱/۰۱/۱۴		۱۵۱,۵۶۵	-	۱۶۲,۶۳۶	۱۴۹,۰۰۱	-	-۶.۸٪	۱.۷٪
۵	کاتد مس	۱۴۰۱/۰۱/۱۵		۲,۴۶۳,۴۸۶	-	۲,۴۱۸,۴۶۴	۲,۳۹۳,۵۳۴	-	۱.۹٪	۲.۹٪
۶	مفتول مسی	۱۴۰۰/۱۲/۲۳		۲,۵۱۶,۹۳۶	-	۲,۴۶۸,۷۰۸	۲,۴۶۸,۷۰۸	-	۲.۰٪	۲.۰٪
۷	شمش روی	۱۴۰۱/۰۱/۱۵		۹۹۸,۳۴۰	۹۵۸,۵۶۴	۹۰۸,۸۱۳	۸۷۸,۶۶۵	۴٪	۹.۹٪	۱۳.۶٪
۸	شمش آلومینیوم	۱۴۰۱/۰۱/۱۵		۸۸۳,۶۴۱	۸۹۲,۶۸۳	۸۳۰,۲۸۶	۷۸۲,۴۳۴	-۱٪	۶.۴٪	۱۲.۹٪

گروه مالی شهر گزارش معاملات در بورس کالا



۲۳٪	۴۹٪	۱۹٪	۱۵۷,۰۵۶	۱۳۰,۱۷۴	۱۶۲,۸۰۳	۱۹۳,۷۲۳	ریال/کیلوگرم	۱۴۰۱/۰۱/۱۴	اوره پرل	۱
-۲٪	۳٪	۲٪	۳۷۰,۱۸۰	۳۵۱,۴۱۳	۳۵۶,۳۱۱	۳۶۲,۳۳۸		۱۴۰۱/۰۱/۱۵	پلی وینیل کلراید	۲
۴٪	۴٪	۰٪	۳۱۳,۹۳۰	۳۱۴,۲۵۷	۳۲۵,۱۵۸	۳۲۶,۱۹۰		۱۴۰۱/۰۱/۱۵	پلی اتیلن سبک خطی	۳
۱۳٪	۹٪	۰٪	۲۴۱,۸۸۸	۲۴۹,۹۲۶	۲۷۳,۳۵۳	۲۷۳,۳۵۳		۱۴۰۱/۰۱/۱۰	ارتوزایلین	۴
-۱۱٪	-۲٪	۰٪	۳۴۷,۴۲۸	۳۱۶,۶۹۷	۳۱۰,۶۶۰	۳۱۰,۶۶۰		۱۴۰۰/۰۱/۱۰	استایرن منومر	۵
۸٪	۱۲٪	۶٪	۳۸۰,۴۰۱	۳۶۸,۴۲۸	۳۸۶,۸۸۰	۴۱۱,۸۹۵		۱۴۰۱/۰۱/۱۵	پلی پروپیلن شیمیایی	۶
-۱٪	۰٪	۰٪	۲۴۴,۹۳۵	۲۴۱,۹۴۸	۲۴۱,۴۷۵	۲۴۲,۲۲۶		۱۴۰۱/۰۱/۱۶	پلی اتیلن سنگین تزریقی	۷
۱۸٪	۴۲٪	۱۴٪	۱۴۱,۳۴۷	۱۱۷,۵۷۸	۱۴۶,۹۰۸	۱۶۷,۰۸۳		۱۴۰۱/۰۱/۱۴	آمونیاک	۸
۴٪	۲٪	۱٪	۲۶۱,۲۸۱	۲۶۵,۵۰۹	۲۶۸,۲۰۱	۲۷۱,۲۴۴		۱۴۰۱/۰۱/۱۶	پلی اتیلن سنگین فیلم	۹
۳۳٪	۲۴٪	۰٪	۱۲۷,۶۵۰	۱۳۶,۸۷۳	۱۶۹,۹۷۳	۱۶۹,۹۷۳		۱۴۰۱/۰۱/۱۵	لوب کات سنگین	۱۰
۳۹٪	۲۵٪	۲٪	۱۲۵,۷۲۰	۱۳۹,۹۴۶	۱۷۰,۹۸۹	۱۷۴,۴۰۷		۱۴۰۱/۰۱/۱۵	لوب کات سبک	۱۱