



گروه مالی شهر
SHAHR FINANCIAL GROUP

گزارش روزانه تحلیل بازار

معاونت سرمایه گذاری و توسعه

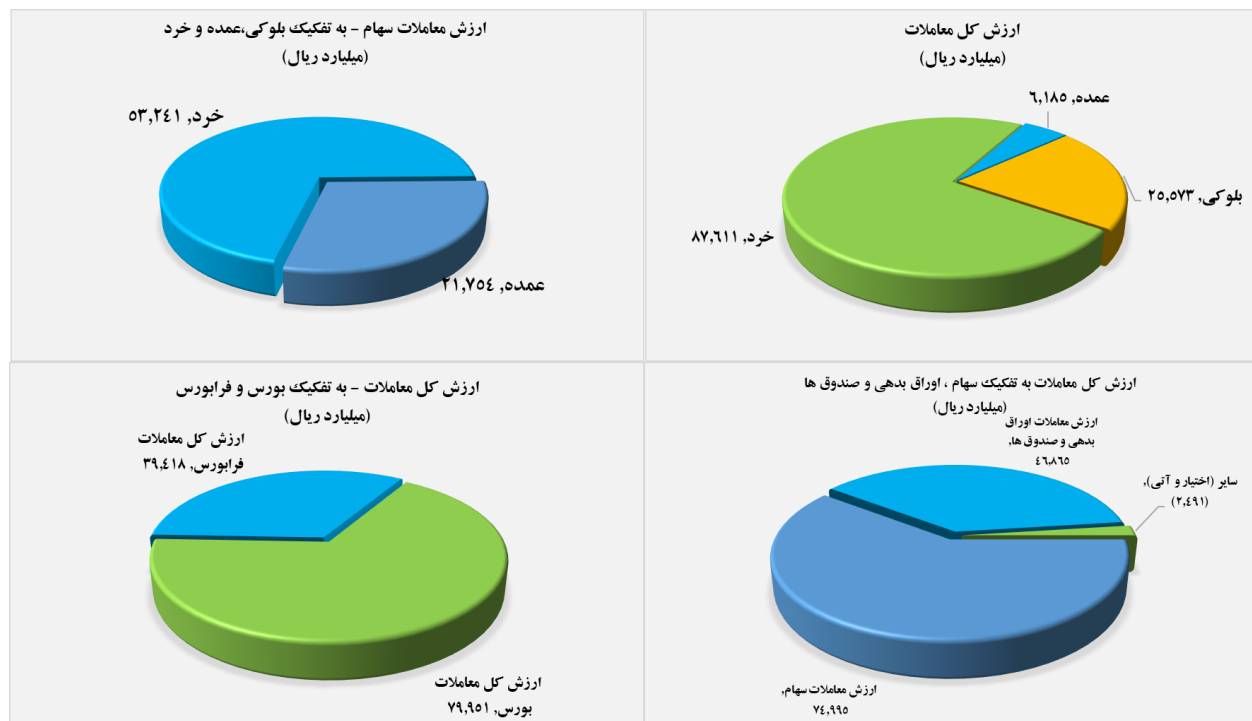
۱۴۰۱/۰۱/۱۴

www.sfg.ir - info@sfg.i



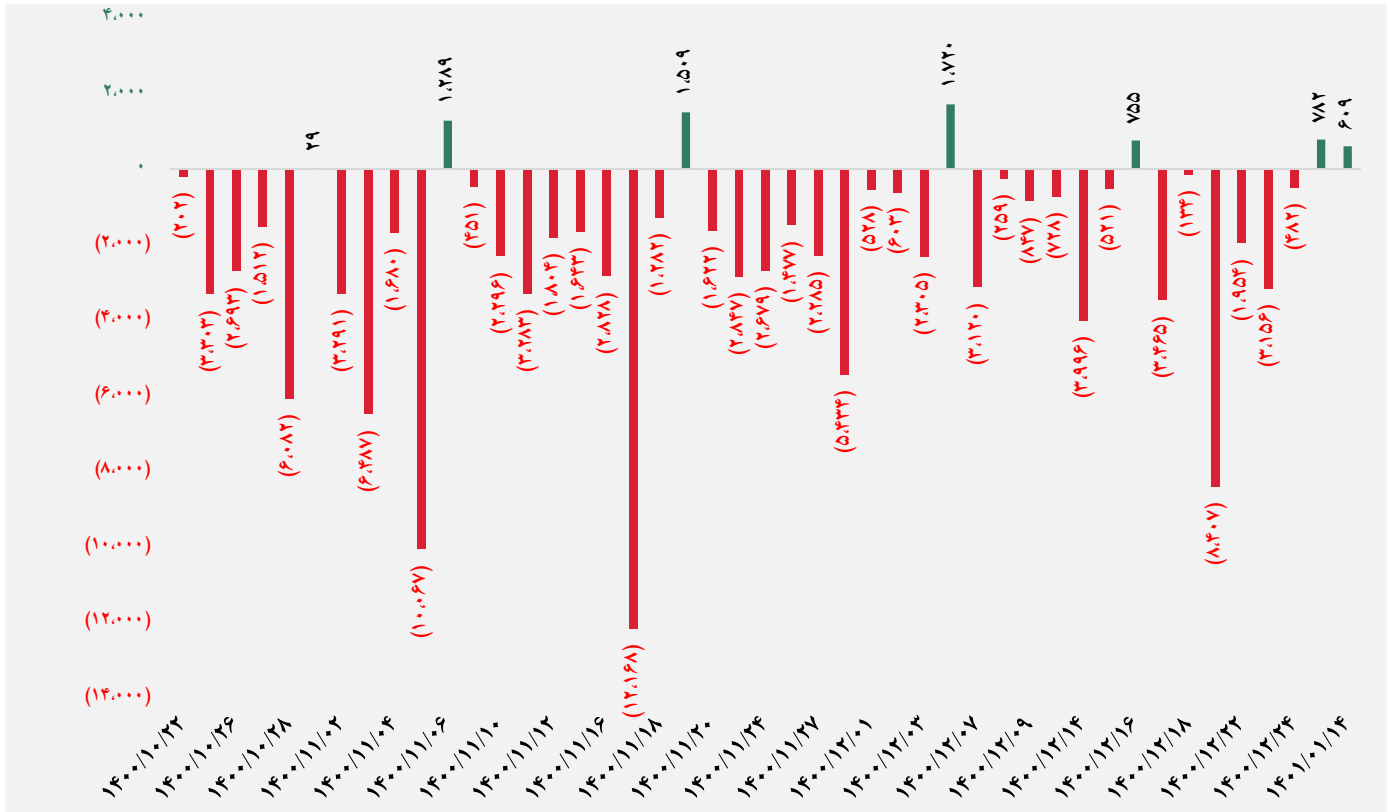
تصویر کلی بازار

بورس		فرا بورس	
شاخص کل	۱,۴۶۱,۹۶۲	شاخص کل	۱۹,۶۳۳
تغییر شاخص	۲۹,۸۵۶	تغییر شاخص	۳۱۵
ارزش بازار (میلیارد ریال)	۵۸,۲۳۳,۲۰۷	ارزش بازار (میلیارد ریال)	۱۴,۲۶۰,۸۸۵
ارزش معاملات (میلیارد ریال)	۷۹,۹۵۱	ارزش معاملات (میلیارد ریال)	۳۹,۴۱۸
بیشترین تأثیر مثبت در شاخص		بیشترین تأثیر مثبت در شاخص	
فولاد		آریا	
فملی		هرمز	
تاصیکو		شگویا	
جم		زاگرس	
بیشترین تأثیر منفی در شاخص		بیشترین تأثیر منفی در شاخص	
تیبیکو		اتکای	
ونوین		قچار	
حفارس		غصینو	
حتاید		حسینا	

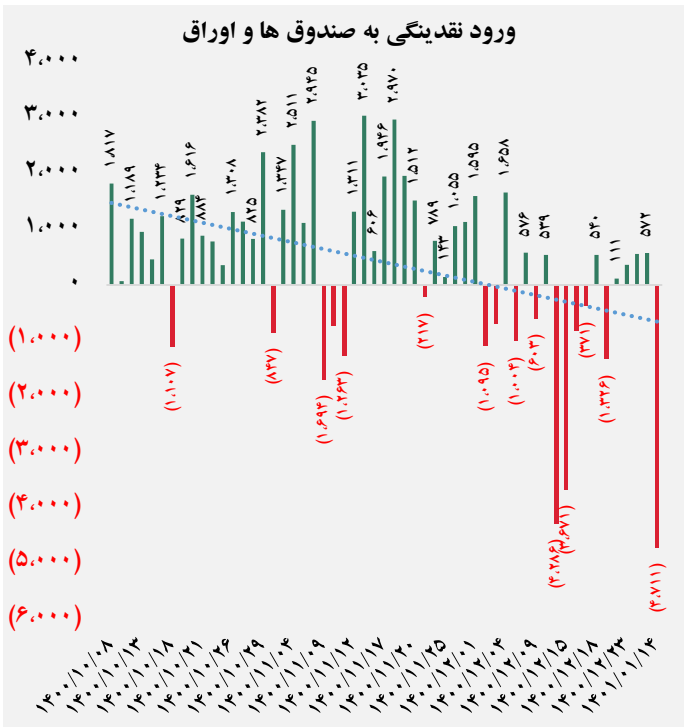
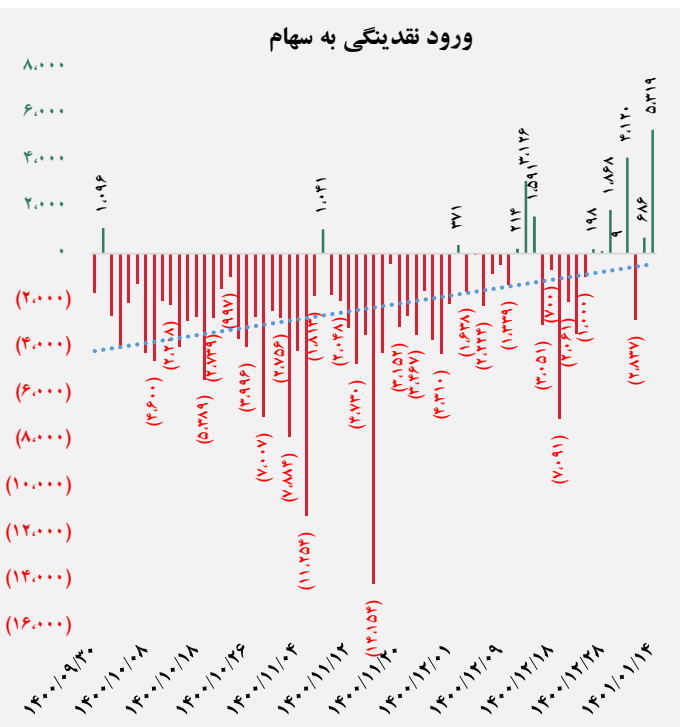




کل ورود نقدینگی حقیقی ها (میلیارد ریال)

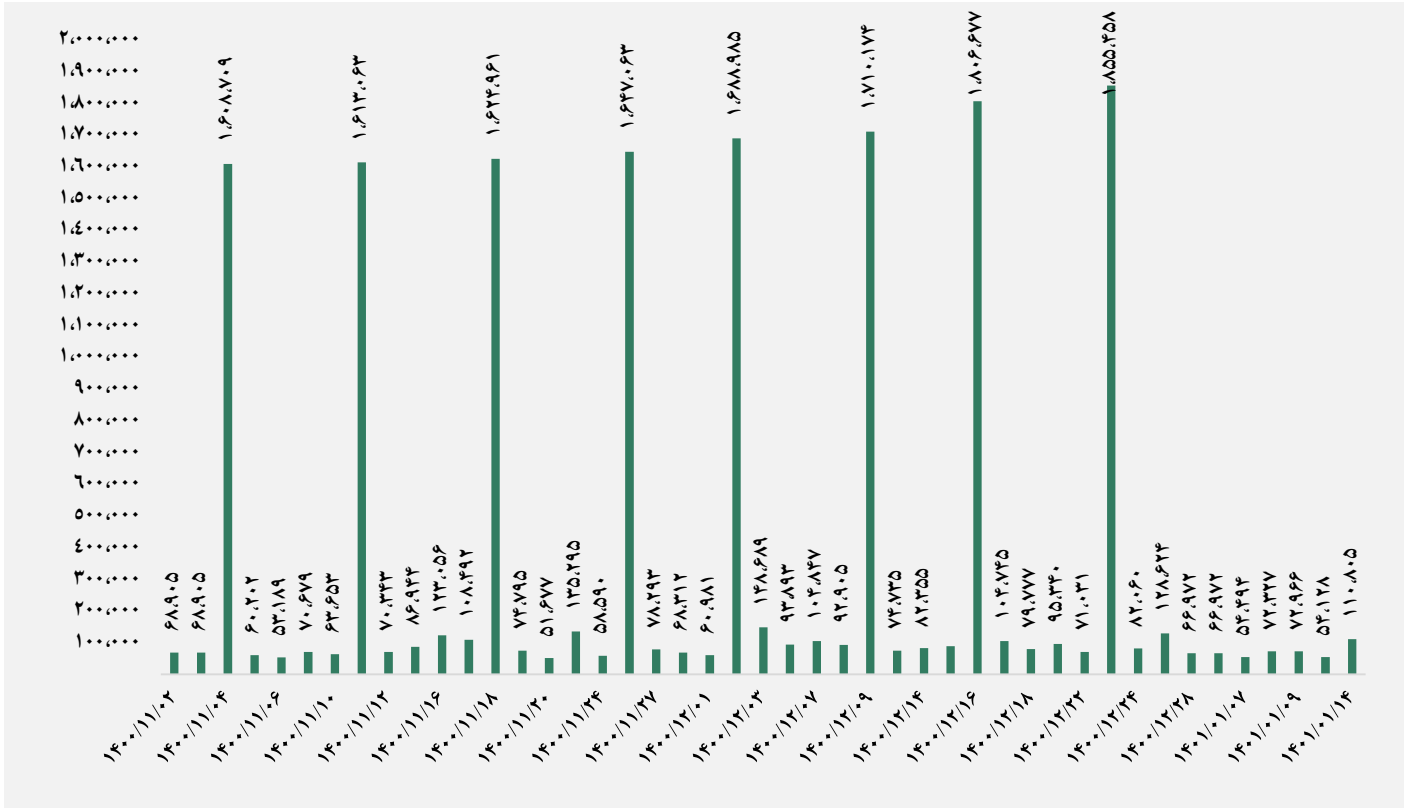


ورود نقدینگی حقیقی ها به تفکیک سهام و اوراق (میلیارد ریال)


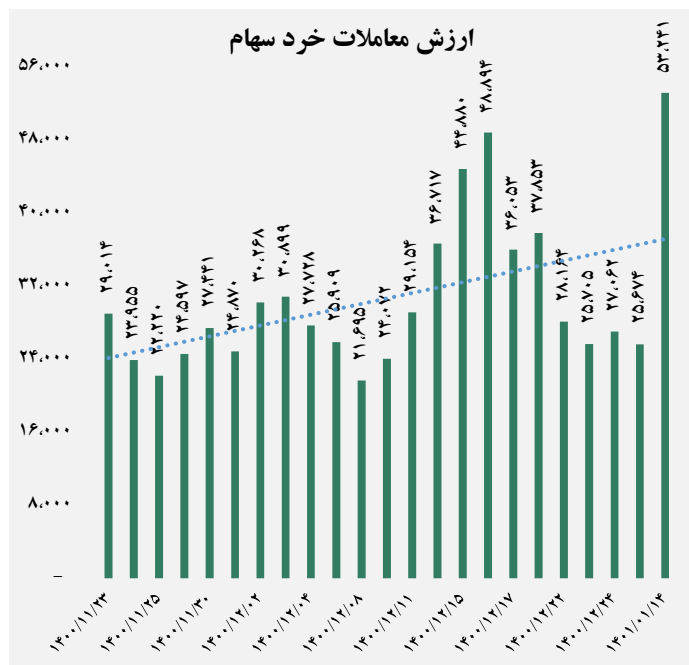




ارزش معاملات کل (میلیارد ریال)

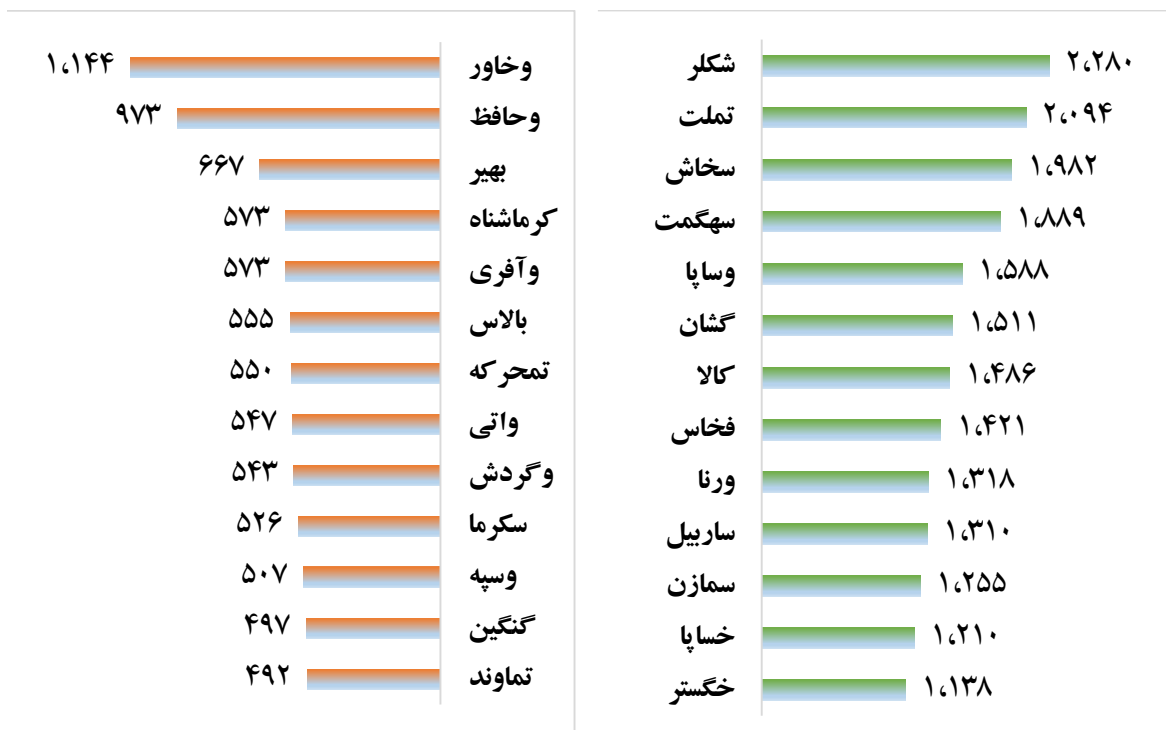


ارزش معاملات به تفکیک معاملات خرد و صندوق ها (میلیارد ریال)





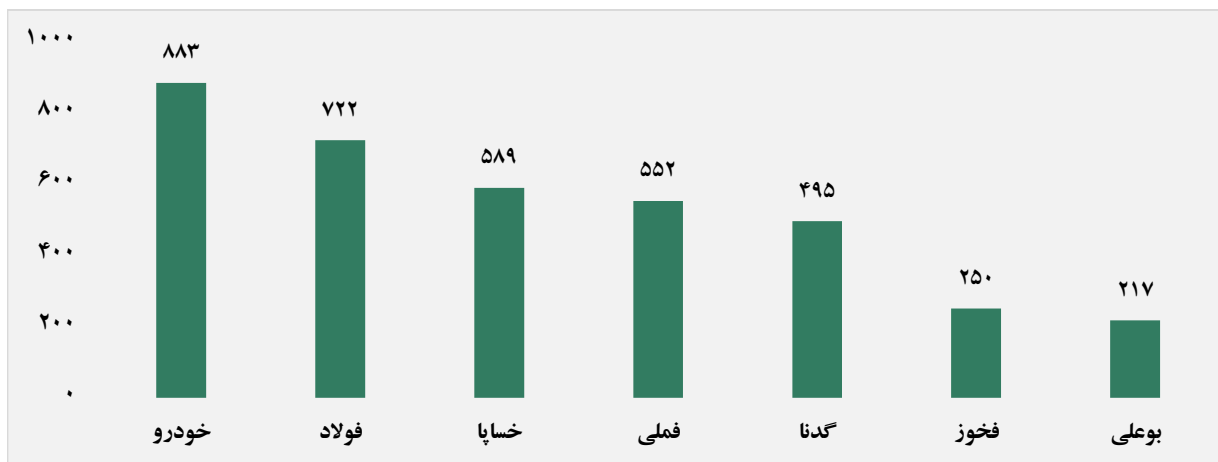
بالاترین قدرت خرید و فروش حقیقی (میلیون ریال)



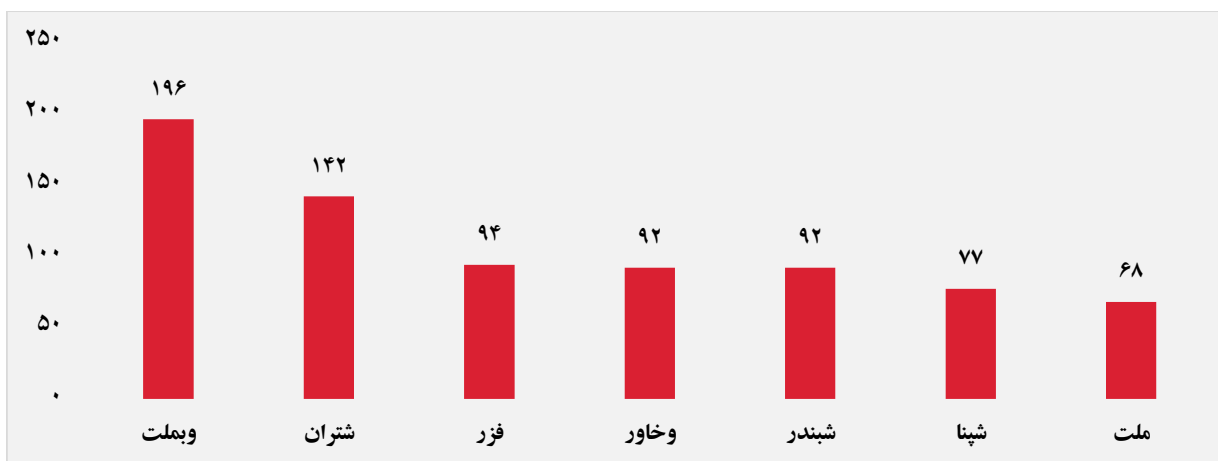
پول ہوشمند

ردیف	ورود	ردیف	خروج
۱	خودرو	۱	وبملت
۲	فولاد	۲	ونوین
۳	خسپا	۳	واحصا
۴	فملی	۴	دالر
۵	گدنا	۵	پلاسک
۶	فخوز	۶	وآفری
۷	بوعلی	۷	ثور
۸	ذوب	۸	ثتوسا
۹	شیراز	۹	دسپحا
۱۰	ولسپا	۱۰	لابسا

سهام با بیشترین ورود نقدینگی (میلیارد ریال)



سهام با بیشترین خروج نقدینگی (میلیارد ریال)



واچ لیست

ردیف	نماد	ردیف	نماد
۱	خنصیر	۹	سیمرغ
۲	انرژی ۳	۱۰	شاهد
۳	فزر	۱۱	کروی
۴	ثنور	۱۲	فسپا
۵	شاوان	۱۳	رنیک
۶	کرمانشاه	۱۴	حفارس
۷	شپلی	۱۵	کمنگنز
۸	بوعلی	۱۶	خراسان

ورود و خروج نقدینگی به/از صنایع (میلیون ریال)

