



گروه مالی شهر
SHAHR FINANCIAL GROUP

گزارش روزانه تحلیل بازار

معاونت سرمایه گذاری و توسعه

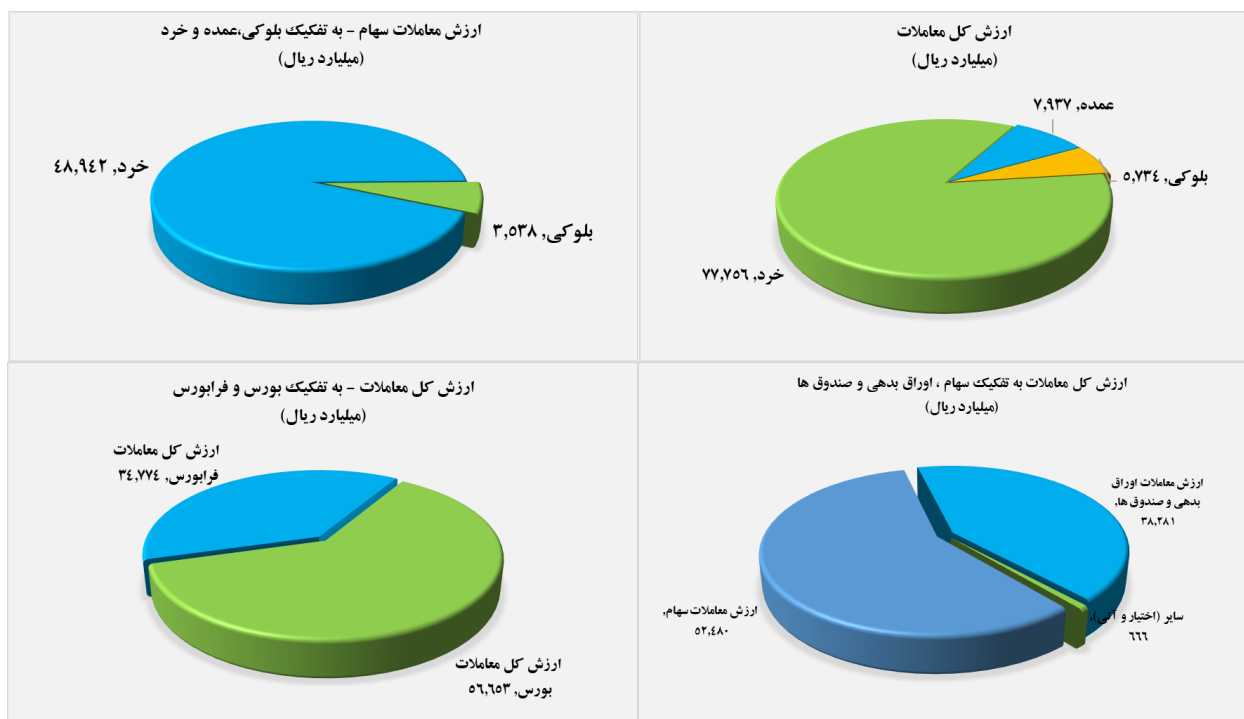
۱۴۰۱/۰۲/۰۴

www.sfg.ir - info@sfg.i



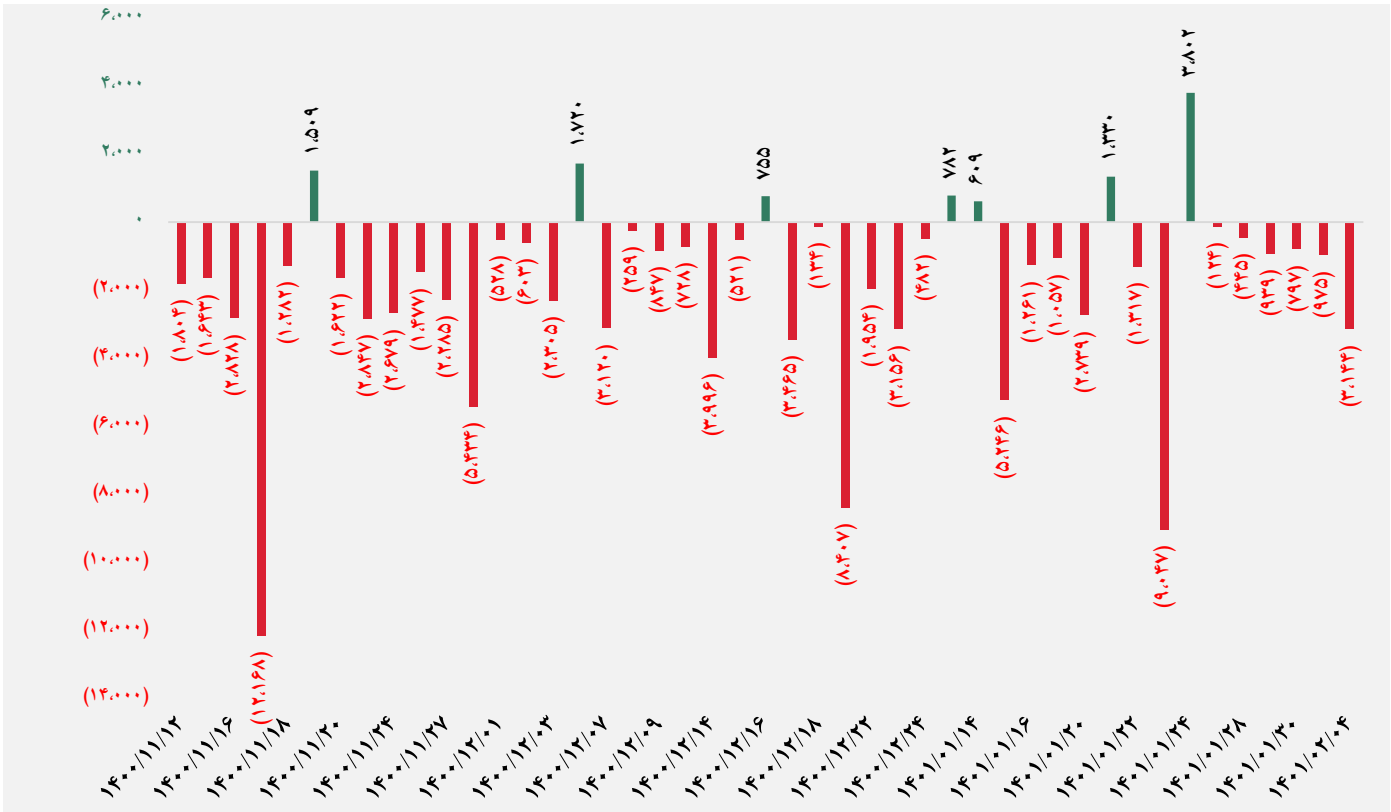
تصویر کلی بازار

فرا بورس		بورس	
۲۰,۷۴۶	شاخص کل	۱,۵۰۴,۷۱۸	شاخص کل
(۱۶)	تغییر شاخص	(۷,۵۰۰)	تغییر شاخص
۱۵,۱۲۸,۹۳۸	ارزش بازار (میلیارد ریال)	۵۹,۸۹۷,۰۳۱	ارزش بازار (میلیارد ریال)
۳۴,۷۷۴	ارزش معاملات (میلیارد ریال)	۵۶,۶۵۳	ارزش معاملات (میلیارد ریال)
بیشترین تأثیر مثبت در شاخص		بیشترین تأثیر مثبت در شاخص	
صبا		خگستر	
دماوند		خاهن	
فجهان		وبانک	
تجلی		خودرو	
بیشترین تأثیر منفی در شاخص		بیشترین تأثیر منفی در شاخص	
زاگرس		فولاد	
ومهان		پارسان	
شگویا		شتران	
شاون		فملی	

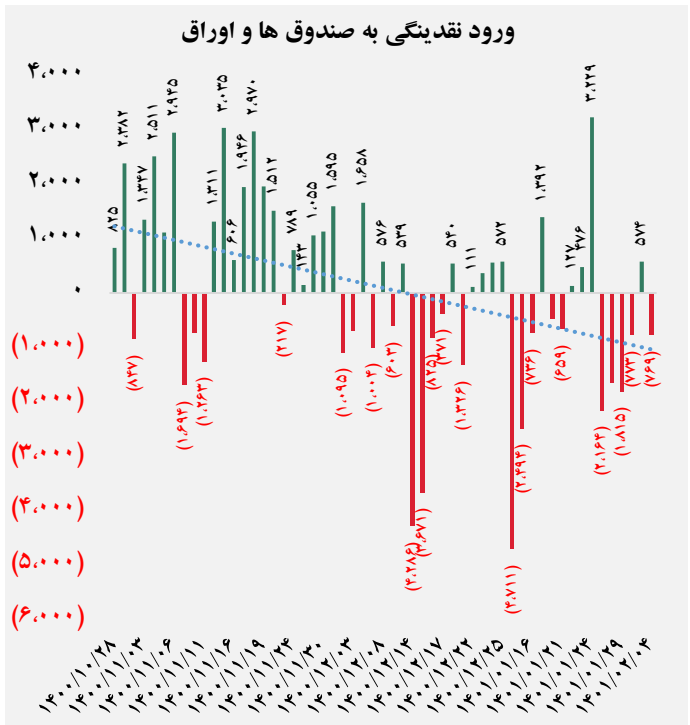
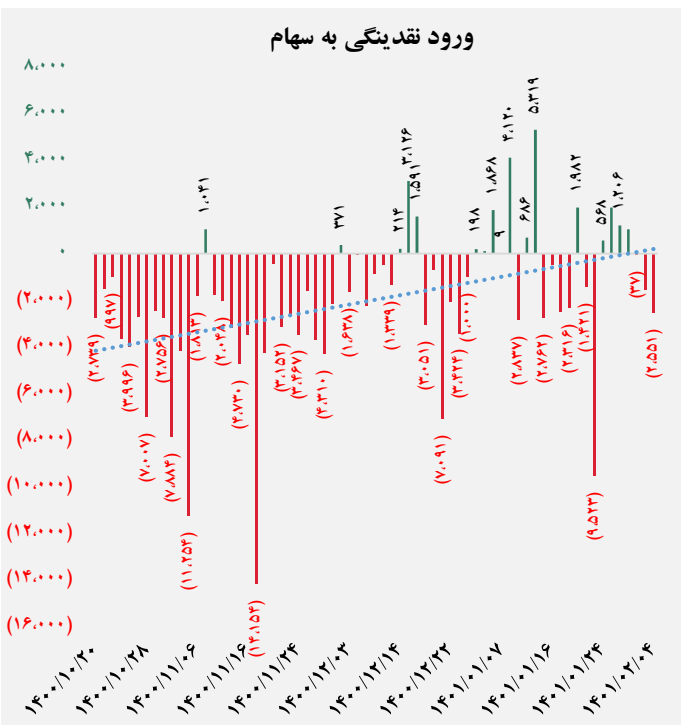




کل ورود نقدینگی حقیقی ها (میلارد ریال)

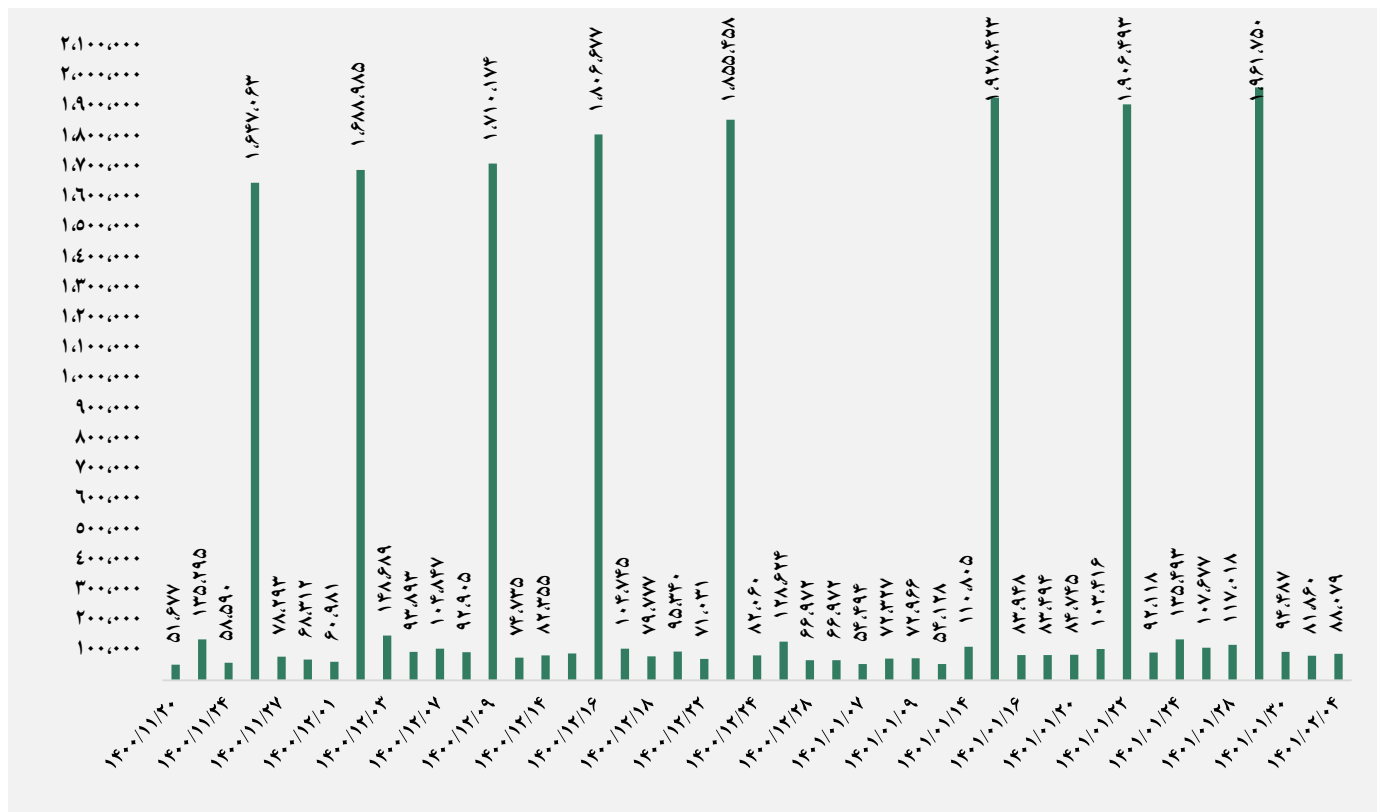


ورود نقدینگی حقیقی ها به تفکیک سهام و اوراق (میلارد ریال)

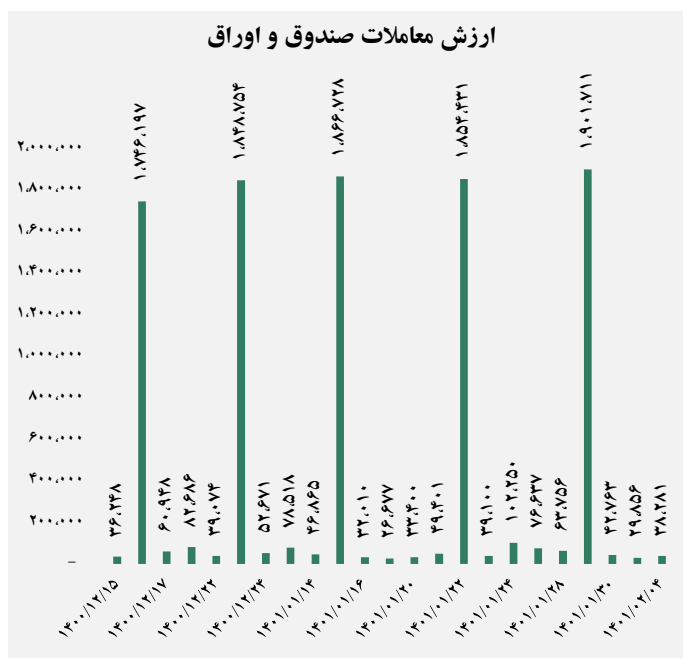
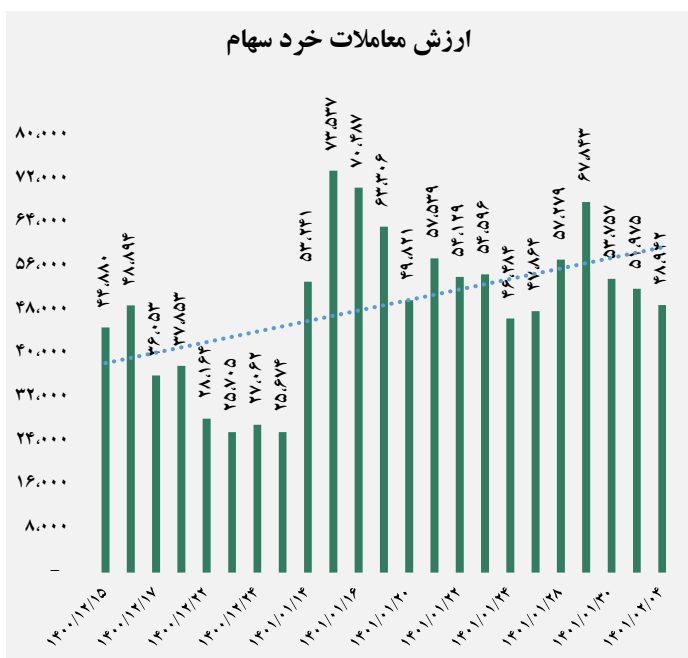




ارزش معاملات کل (میلیارد ریال)

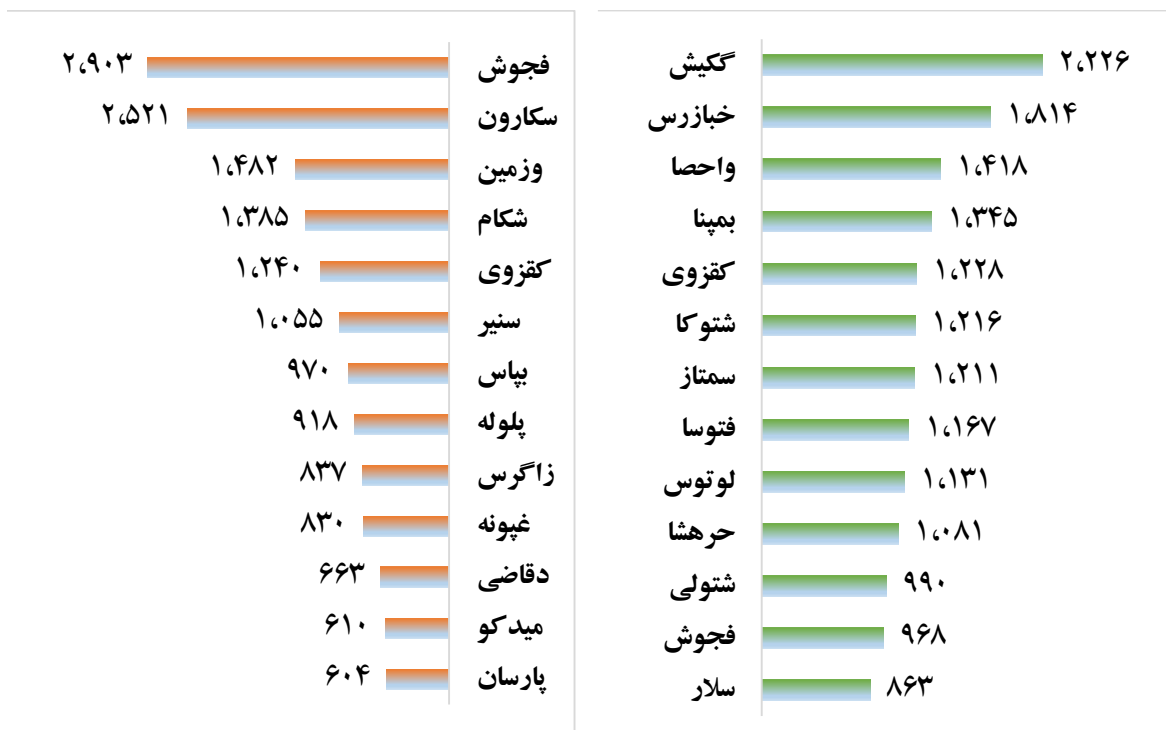


ارزش معاملات به تفکیک معاملات خرد و صندوق ها (میلیارد ریال)





بالاترین قدرت خرید و فروش حقیقی (میلیون ریال)



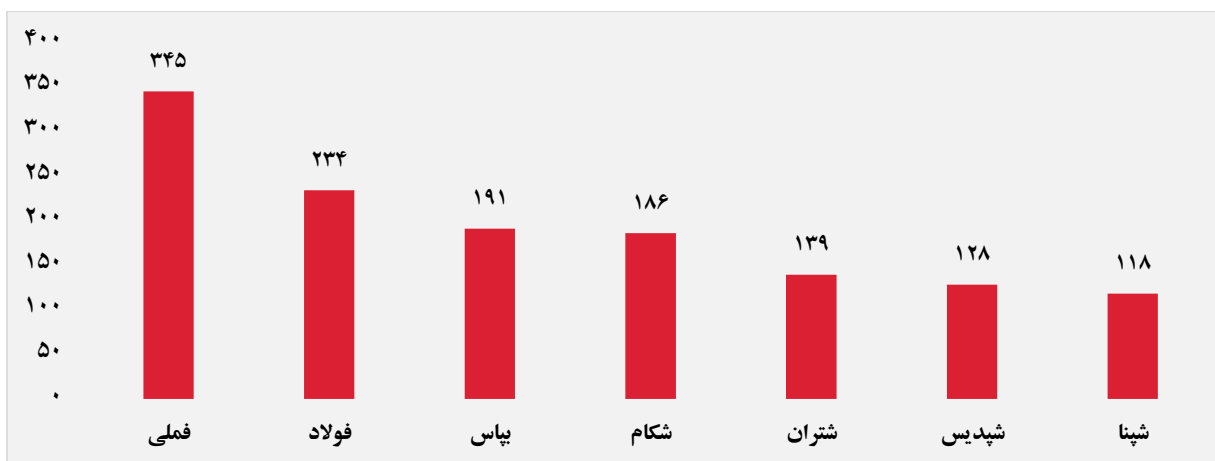
پول هوشمند

ردیف	ورود	ردیف	خروج
۱	وکبهن	۱	ونوین
۲	پردیس	۲	وارس
۳	آبادا	۳	شغدیر
۴	ثامید	۴	آسیا
۵	حتاید	۵	وصنا
۶	بمپنا	۶	کاذر
۷	حسینا	۷	کپرور
۸	وهامون	۸	دفارا
۹	بگیلا	۹	وپترو
۱۰	دسینا	۱۰	اعتلا

سهام با بیشترین ورود نقدینگی (میلیارد ریال)



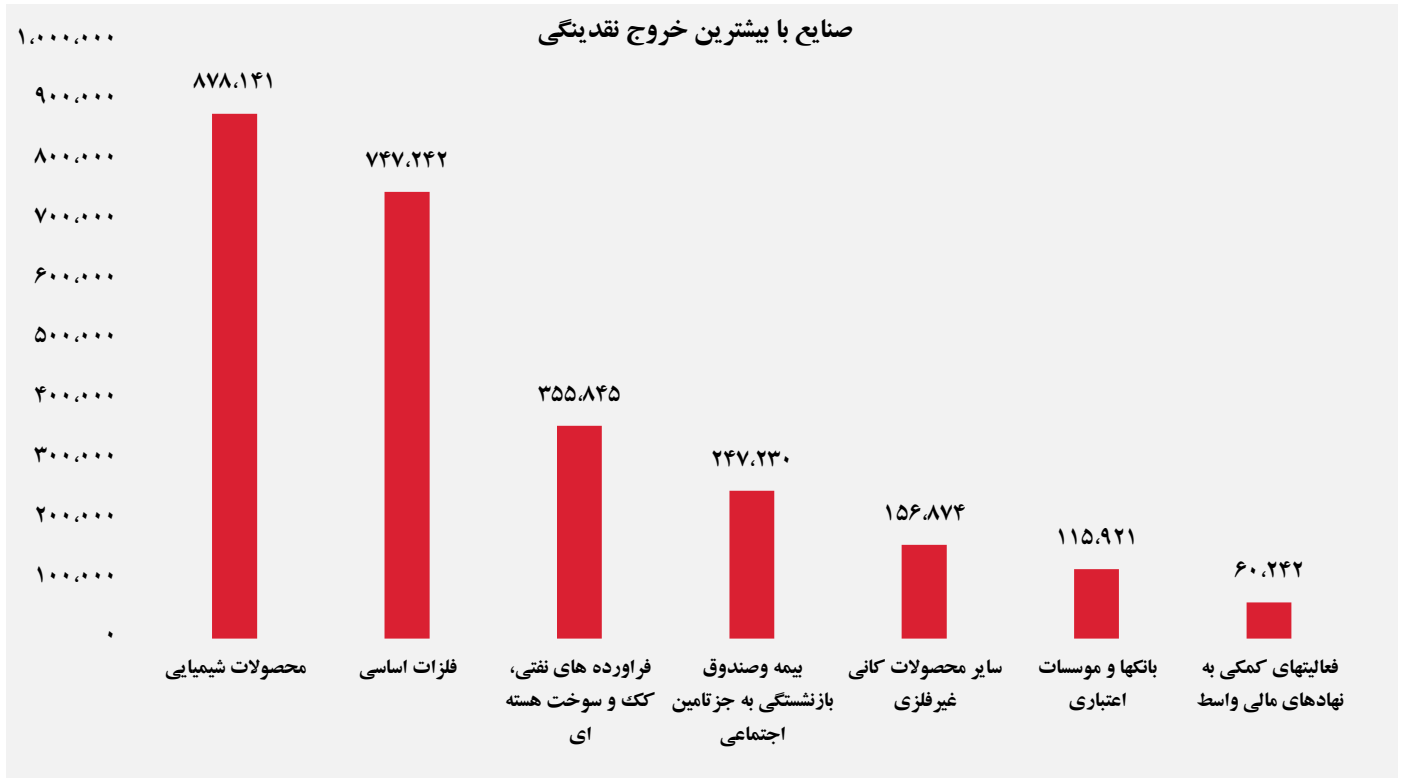
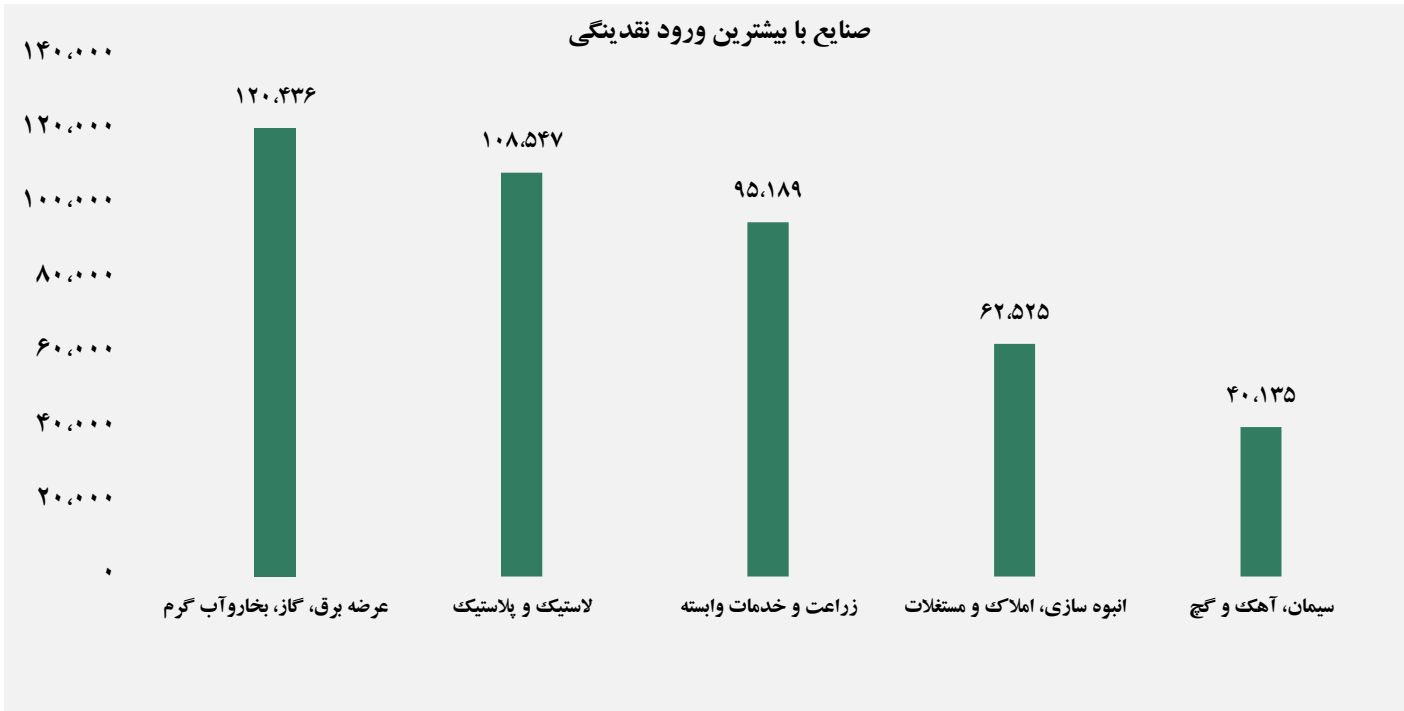
سهام با بیشترین خروج نقدینگی (میلیارد ریال)



واچ لیست

ردیف	نماد	ردیف	نماد
۱	سیمرغ	۹	قچار
۲	خنصیر	۱۰	گشان
۳	زاگرس	۱۱	فجر
۴	سپید	۱۲	وتوصا
۵	شغدیر	۱۳	کپارس
۶	انرژی ۳	۱۴	شاون
۷	فسیزوار	۱۵	توسن
۸	دجابر	۱۶	خگستر

ورود و خروج نقدینگی به/از صنایع (میلیون ریال)



گروه مالی شهر گزارش روزانه تحلیل بازار