



گروه مالی شهر
SHAHR FINANCIAL GROUP

گزارش روزانه تحلیل بازار

معاونت سرمایه گذاری و توسعه

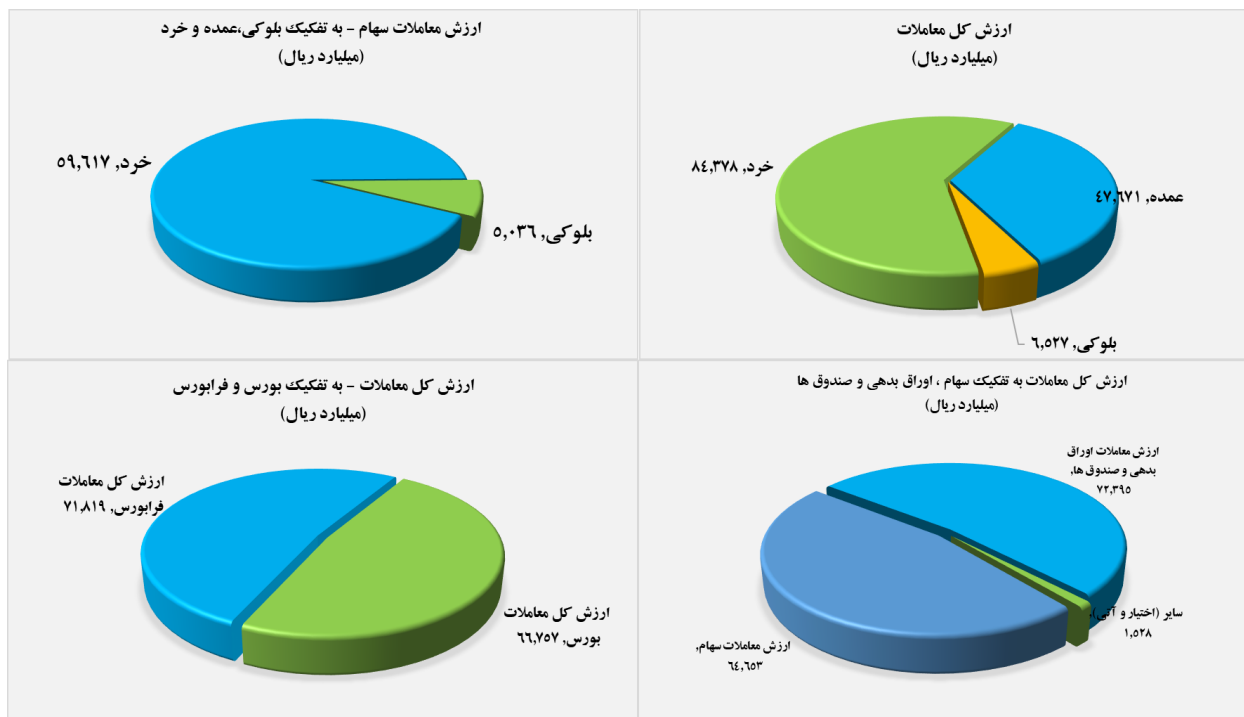
۱۴۰۱/۰۲/۰۷

www.sfg.ir - info@sfg.i



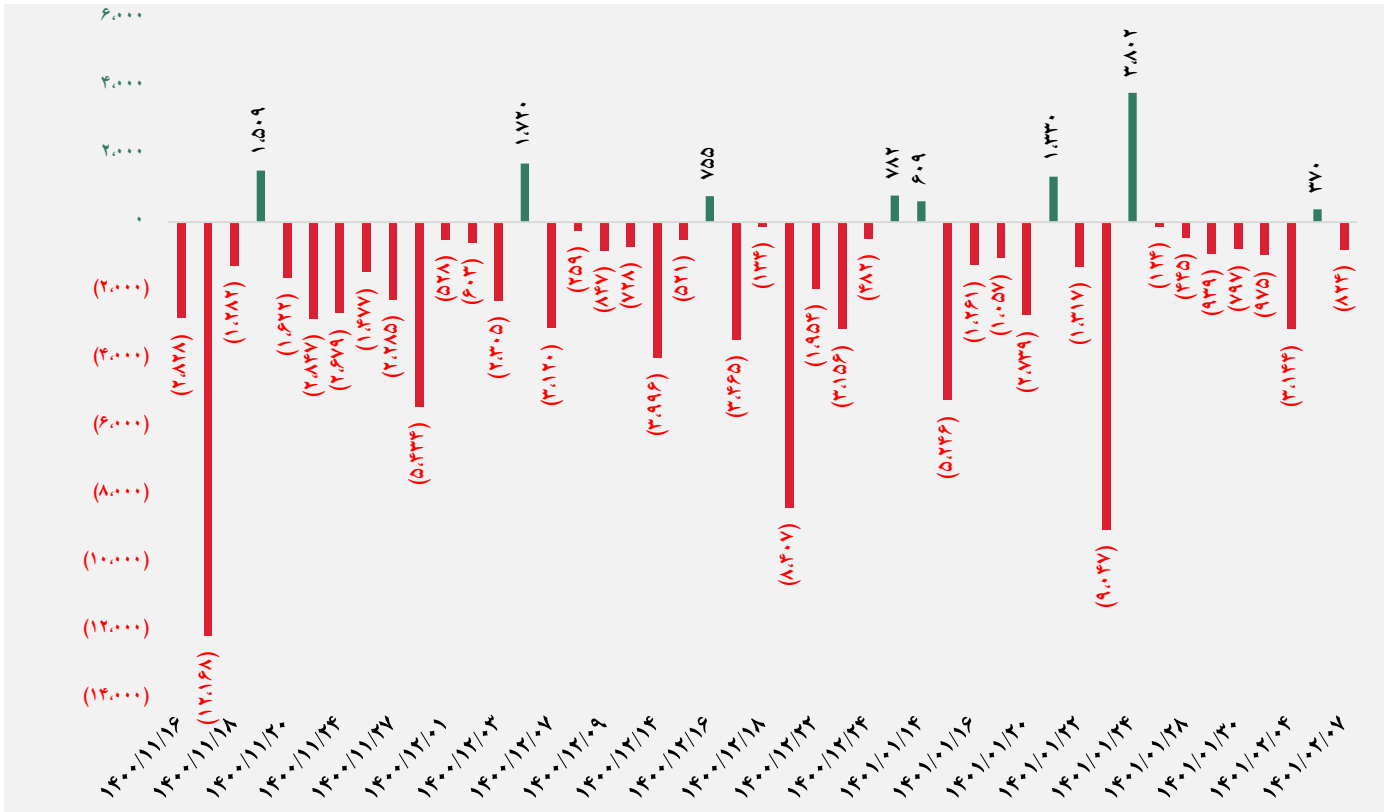
تصویر کلی بازار

فرا بورس		بورس	
۲۰,۹۱۶	شاخص کل	۱,۵۲۱,۳۹۱	شاخص کل
۱۵	تغییر شاخص	(۱,۴۷۵)	تغییر شاخص
۱۵,۰۳۳,۵۶۱	ارزش بازار (میلیارد ریال)	۶۰,۵۳۱	ارزش بازار (میلیارد ریال)
۷۱,۸۱۹	ارزش معاملات (میلیارد ریال)	۶۶,۷۵۷	ارزش معاملات (میلیارد ریال)
بیشترین تأثیر مثبت در شاخص		بیشترین تأثیر مثبت در شاخص	
غصینو		شینا	
زاگرس		تپیکو	
وملل		فولاز	
شپاس		خگستر	
بیشترین تأثیر منفی در شاخص		بیشترین تأثیر منفی در شاخص	
دماوند		رمپنا	
شگویا		کگل	
صبا		شتران	
خدیزل		فخوز	

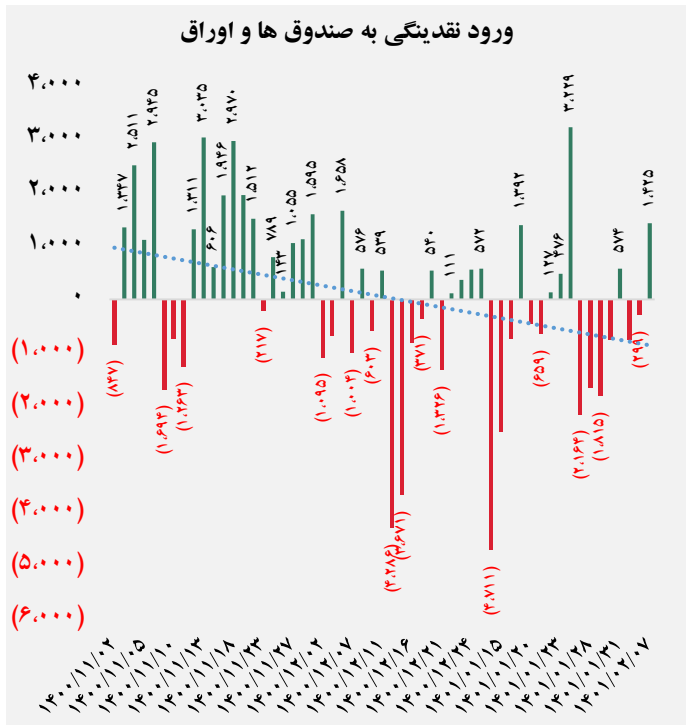
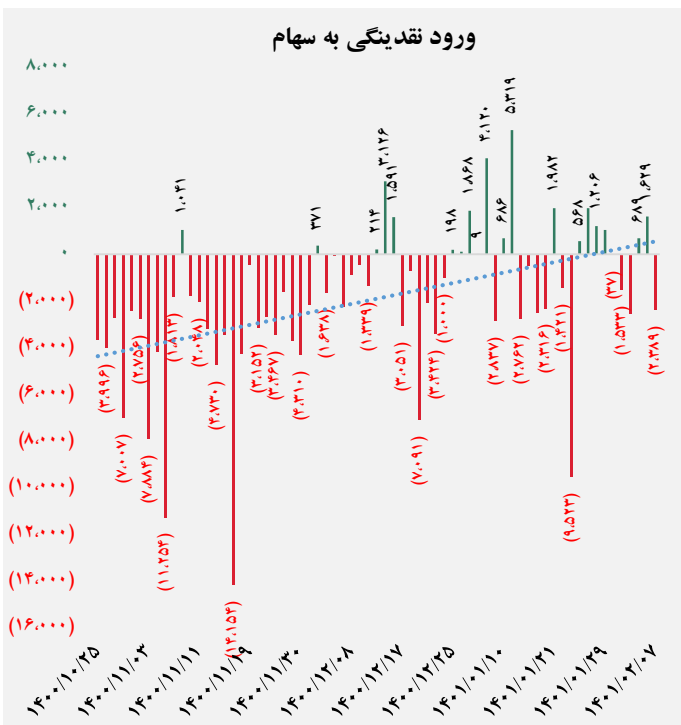




کل ورود نقدینگی حقیقی ها (میلیارد ریال)

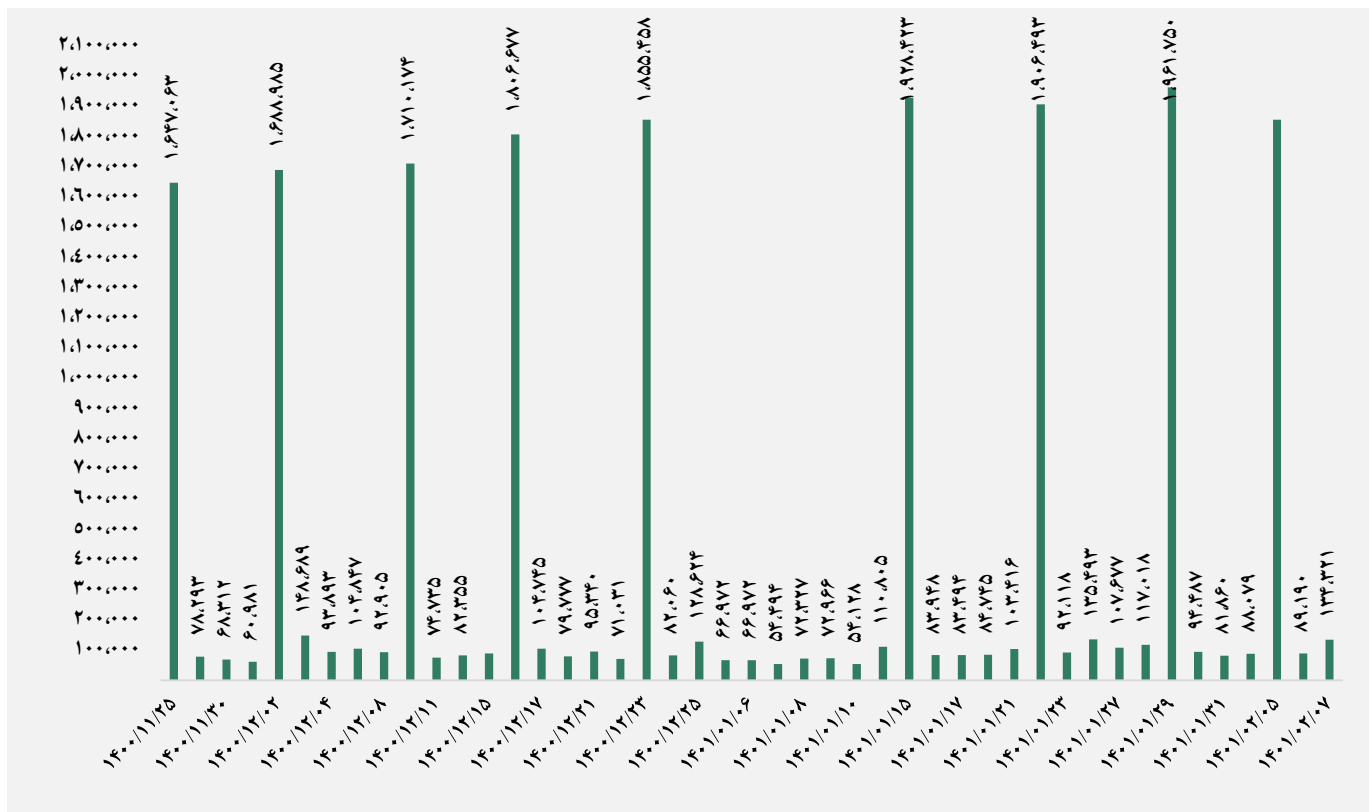


ورود نقدینگی حقیقی ها به تفکیک سهام و اوراق (میلیارد ریال)

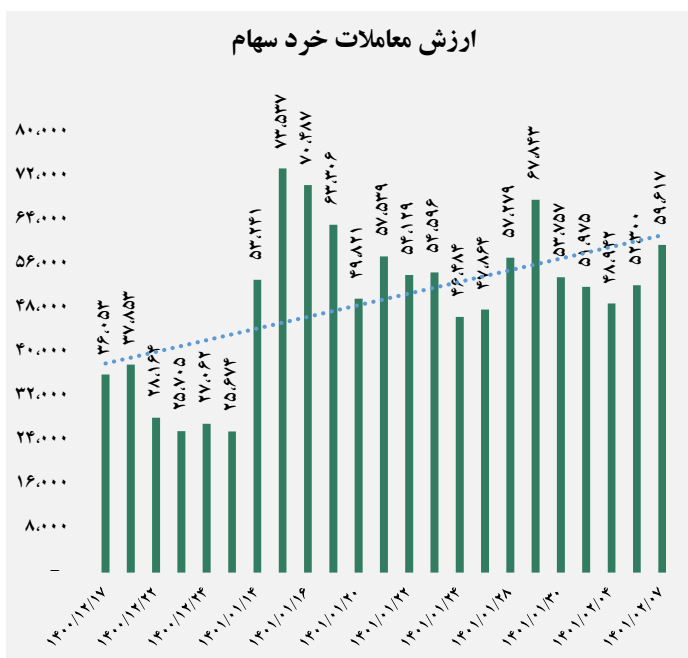




ارزش معاملات کل (میلیارد ریال)

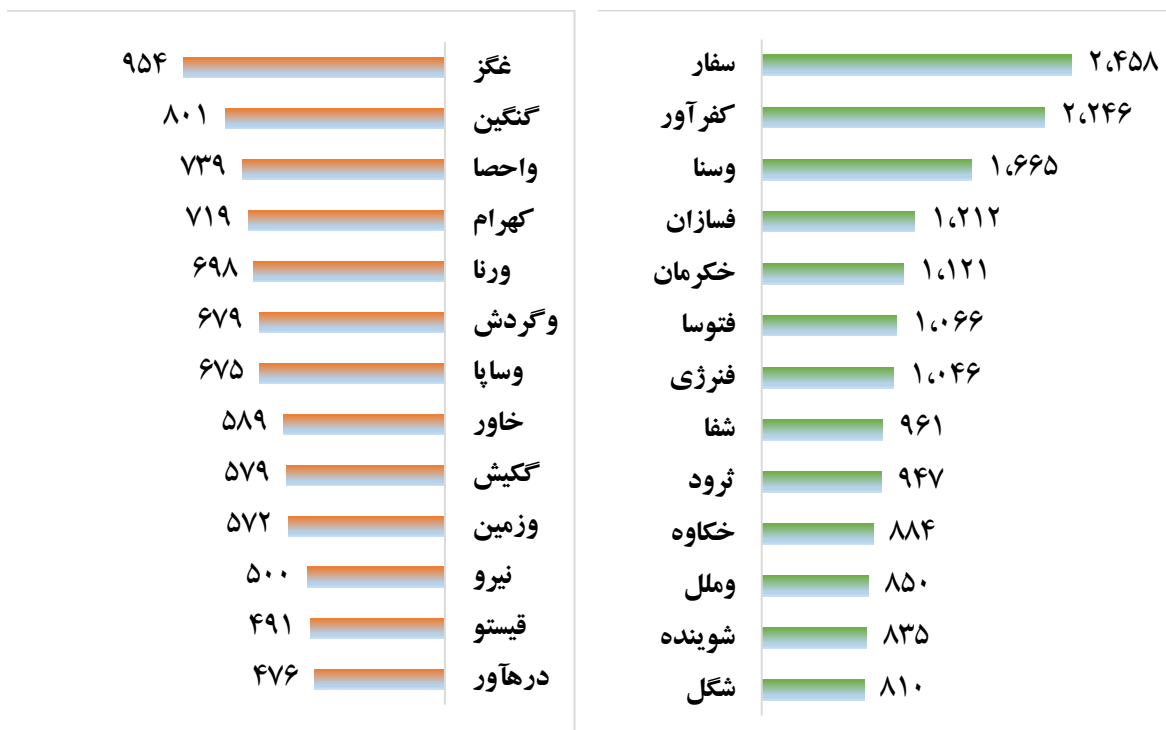


ارزش معاملات به تفکیک معاملات خرد و صندوق ها (میلیارد ریال)





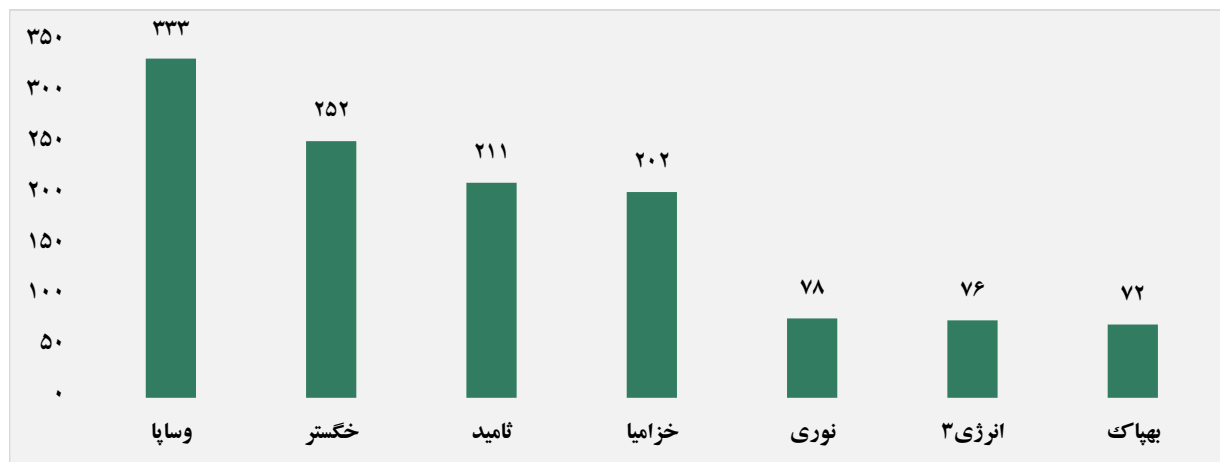
بالاترین قدرت خرید و فروش حقیقی (میلیون ریال)



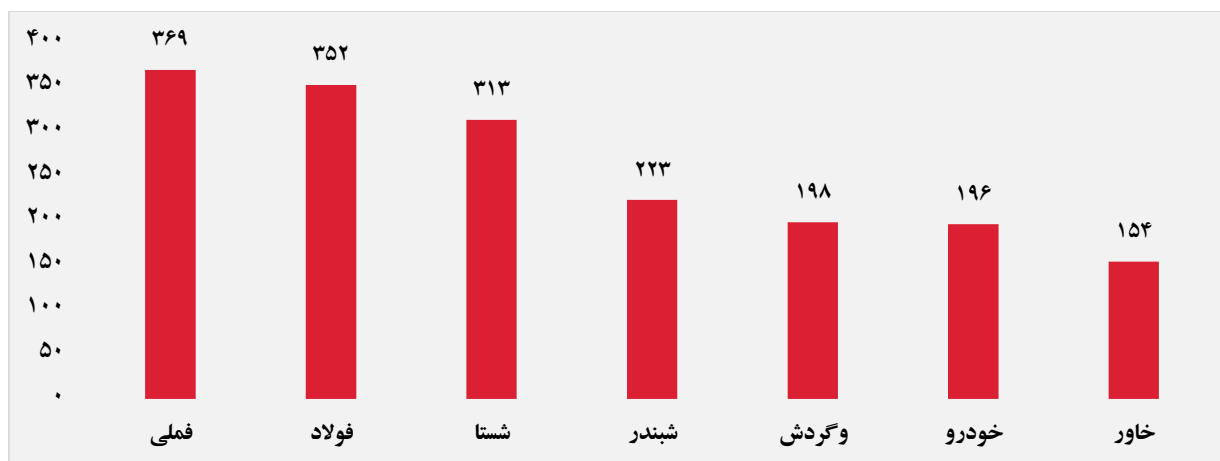
پول هوشمند

ردیف	ورود	ردیف	خروج
۱	ثامید	۱	سفانو
۲	غزر	۲	کرمان
۳	خکرمان	۳	افق
۴	مدیریت	۴	ستران
۵	ثامان	۵	قیستو
۶	ونیرو	۶	پکوبیر
۷	شپاس	۷	شفارس
۸	تیبیکو	۸	شفارا
۹	شصفها	۹	لوتوس
۱۰	وملل	۱۰	ثباغ

سهام با بیشترین ورود نقدینگی (میلیارد ریال)



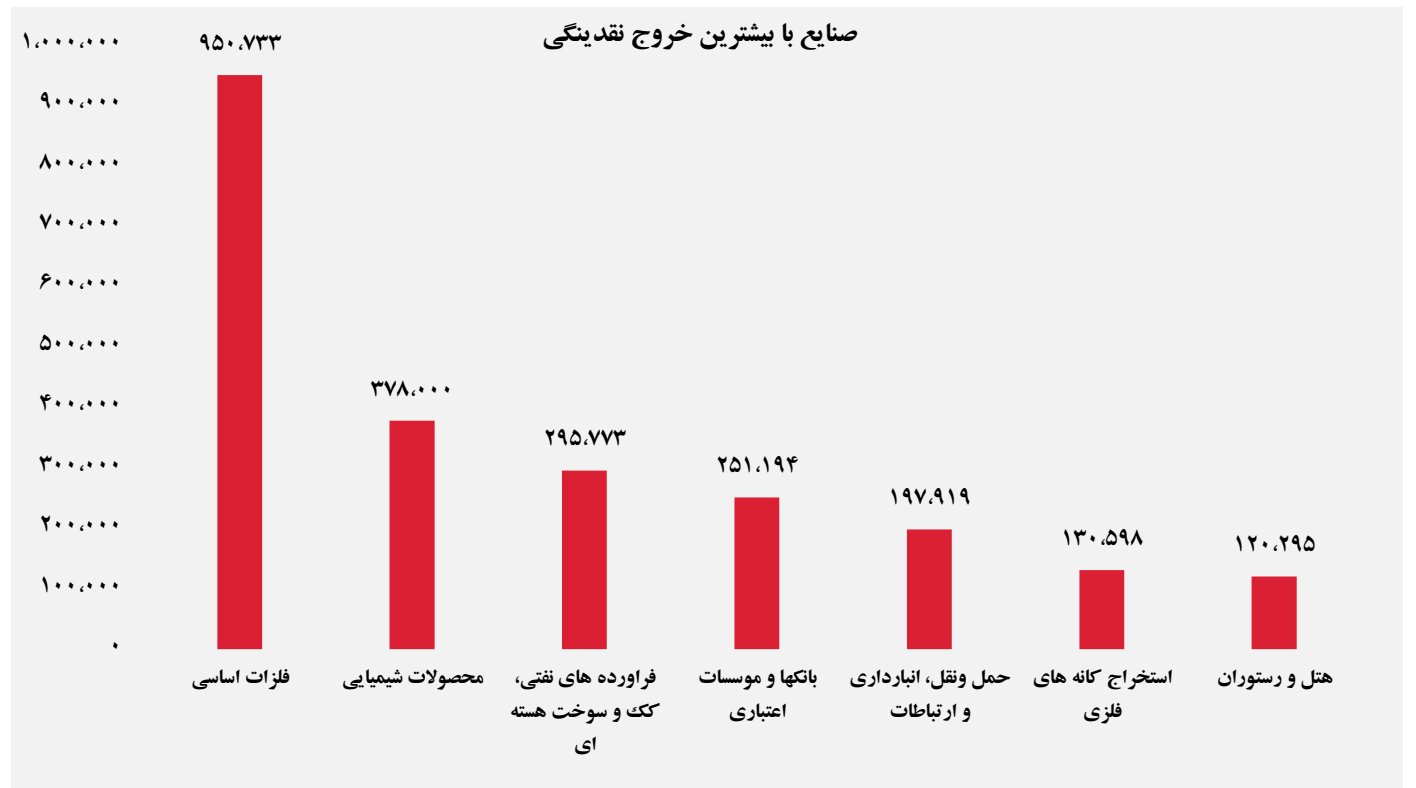
سهام با بیشترین خروج نقدینگی (میلیارد ریال)



واچ لیست

ردیف	نماد	ردیف	نماد
۱	انرژی ۳	۹	سپید
۲	فزر	۱۰	گشان
۳	خنصیر	۱۱	ششمال
۴	وساپا	۱۲	خوساز
۵	دسانکو	۱۳	خگستر
۶	ورنا	۱۴	وساخت
۷	سیمرغ	۱۵	انرژی ۱
۸	قچار	۱۶	شاون

ورود و خروج نقدینگی به / از صنایع (میلیون ریال)



گروه مالی شهر گزارش روزانه تحلیل بازار